



CLEAN & HEALTHY

第53期報告書

平成19年4月1日から平成20年3月31日まで



株主の皆様へ

株主の皆様にはますますご清栄のことと心からお喜び申し上げます。

ここに第53期(平成19年4月1日から平成20年3月31日まで)の報告書をお届け申し上げますので、ご高覧いただきますようお願い申し上げます。

当期におきましては、当社グループの事業再編の集大成ともいえるスポーツ事業からの完全撤退と岐阜商事(株)の譲渡を断行いたしました。前者は、会員様のご理解のもとお預かりしておりました預託金の半額を償還させていただきましたが、大きな混乱もなく無事にスポーツ事業からの完全撤退を完結させることができました。改めて、会員の皆様のご理解の賜物と感謝申し上げますとともに、株主の皆様にはスポーツ事業からの完全撤退の完結をご報告申し上げます。

さて、この事業再編によりまして、今期からは健康生活および調剤サービスのヘルスケア事業と環境事業のコアセグメントで連結売上高の99%を占めるに至り、「ヘルスケアと環境のトカイクグループ」が再スタートいたします。今後も高齢者が増え続ける我が国を支える企業の一つとして、着実に大きな一歩を踏み出してまいります。高齢者人口の増加に伴い需要の伸びが期待できる病院関連事業、シルバー事業、メディカル給食事業を含む健康生活サービスとたんぼほ薬局などを展開する調剤サービスと、皆様の生活空間を改善する環境サービスを含むコア事業において、旧来に増して積極的な事業運営を図ってまいります。

株主の皆様におかれましては、今後とも引き続き倍旧のご厚情とご支援を賜りますようお願い申し上げます。

平成20年6月

代表取締役社長

小野本孝二

事業の概況（連結）

事業の概況（連結）

当期における国内の経済情勢は、緩やかに景気拡大が続く基調を維持しつつも、米国発祥のサブプライム問題や原油価格などエネルギー・原材料の高騰に加え、急激な円高の進行など先行きに不透明感を感じさせる状況のまま推移しました。

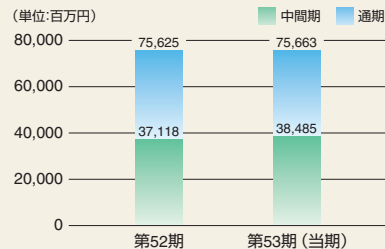
このような状況の中、当社グループでは平成14年から始めた事業再編が、当期に行ったスポーツ事業等の譲渡により大詰めを迎え、ヘルスケアと環境という21世紀の中核事業を事業領域とする健康生活サービス、調剤サービスおよび環境サービスをコアセグメントとすべく、事業の選択と集中を断行してまいりました。

当期の連結業績は、他社へ譲渡した岐阜商事株式会社の半期分の減収があったにもかかわらず、前述しましたコアセグメントの3事業が順調に推移し増収を果たしました結果、前期比微増の756億63百万円（前年同期比0.1%増、38百万円増）の売上高となりました。利益面では岐阜商事株式会社の譲渡影響が大きく、ついで介護保険制度の変更の影響もあり、営業利益は48億66百万円（前年同期比7.6%減、4億2百万円減）、経常利益も51億16百万円（前年同期比7.7%減、4億27百万円減）と減益となりましたが、過去のスポーツ事業に対する損失が税務上実現したことにより繰延税金資産が増加し、当期純利益は66億87百万円（前年同期比173.7%増、42億44百万円増）と過去最高益となりました。

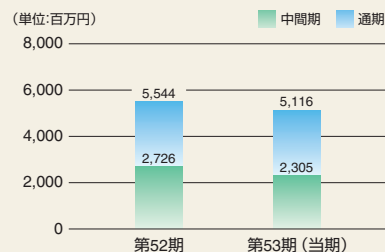
また、トーカイ単体でも、売上高320億13百万円（前年同期比5.2%増、15億81百万円増）、営業利益16億53百万円（前年同期比24.8%減、5億44百万円減）、経常利益19億22百万円（前年同期比18.3%減、4億30百万円減）、連結同様単体の当期純利益も26億68百万円と過去最高益となりました。

区分	前連結会計年度 平成18年4月1日から 平成19年3月31日まで	当連結会計年度 平成19年4月1日から 平成20年3月31日まで	増減率
売上高	75,625百万円	75,663百万円	0.1%
経常利益	5,544百万円	5,116百万円	△7.7%
当期純利益	2,443百万円	6,687百万円	173.7%

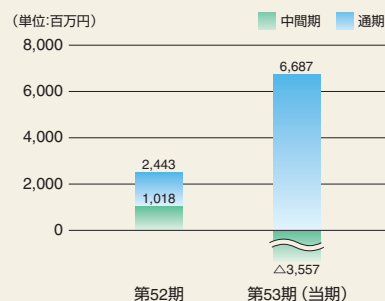
売上高



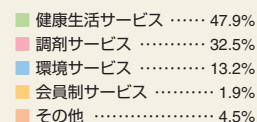
経常利益



当期純利益



事業別売上高構成比



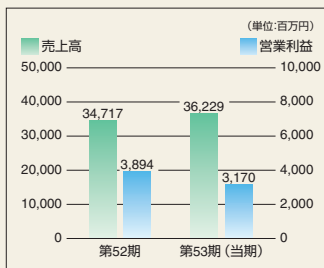
事業別セグメントの状況

健康生活サービス

当セグメントの基幹事業である病院関連事業では、多治見市民病院での包括業務受諾に成功するなど順調に推移したものの、シルバー事業での介護保険制度改正の影響が大きく、当セグメントは増収減益となりました。

売上高 362億29百万円
(前年同期比 4.4%増、
15億11百万円増)

営業利益 31億70百万円
(前年同期比 18.6%減、
7億23百万円減)



病院関連事業



看護補助業務



物品管理業務 (SPD)



食事提供業務

シルバー事業



アクアクララ事業

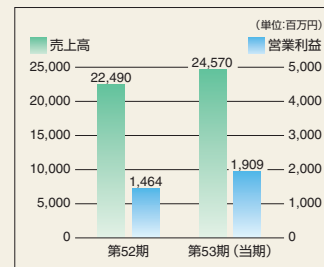


調剤サービス

当期および前期の新規出店効果に加え、処方箋の長期化に伴い既存店の処方箋1枚当たりの売上高が増加するなど順調に推移しました。

売上高 245億70百万円
(前年同期比 9.2%増、
20億80百万円増)

営業利益 19億9百万円
(前年同期比 30.4%増、
4億44百万円増)



調剤薬局事業



たんぼぼ薬局

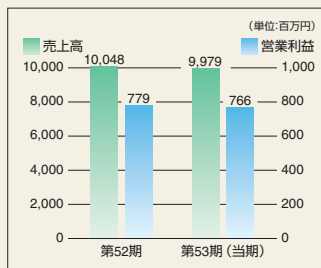


環境サービス

病院清掃事業は関東エリアで積極的に受注を増加させるなど順調に推移し増収を確保しましたが、リースキン事業の減益をカバーするまでにはいたりませんでした。

売上高 99億79百万円
(前年同期比 0.7%減、
69百万円減)


営業利益 7億66百万円
(前年同期比 1.7%減、
13百万円減)



リースキン事業



清掃業務



三冠王マット
(エコマーク取得マット)



ふくふく大神



グリーンジョイ



会員制サービス

当期末までにトーカイ開発株式会社(現 株式会社P.I.A.ネクサス)の譲渡は完了しました。

売上高 14億57百万円
(前年同期比 5.9%減、
91百万円減)

営業損失 37百万円
(前年同期比 27.7%減、
14百万円減)

その他

岐阜商事株式会社の損益が下期から連結損益に反映されなくなったため減収減益となりました。

売上高 34億25百万円
(前年同期比 49.8%減、
33億93百万円減)

営業利益 1億52百万円
(前年同期比 59.3%減、
2億21百万円減)

連結決算

連結貸借対照表 (平成20年3月31日現在)

(単位:百万円)

連結損益計算書 (平成19年4月1日~平成20年3月31日) (単位:百万円)

科目	金額	科目	金額
(資産の部)		(負債の部)	
流動資産	21,223	流動負債	16,438
現金及び預金	6,864	支払手形及び買掛金	7,916
受取手形及び売掛金	9,799	短期借入金	3,069
有価証券	79	一年内償還社債	240
たな卸資産	2,877	未払法人税等	1,025
繰延税金資産	1,364	賞与引当金	935
その他	288	役員賞与引当金	20
貸倒引当金	△51	その他	3,229
固定資産	30,518	固定負債	11,087
有形固定資産	18,118	社債	3,030
建物及び構築物	7,375	長期借入金	4,662
機械装置及び運搬具	1,448	繰延税金負債	56
土地	8,423	退職給付引当金	1,088
建設仮勘定	149	役員退職慰労引当金	1,000
その他	721	預り保証金	529
無形固定資産	1,539	その他	721
のれん	1,016	負債合計	27,526
ソフトウェア	302	(純資産の部)	
その他	219	株主資本	23,391
投資その他の資産	10,860	資本金	7,782
投資有価証券	3,410	資本剰余金	4,336
長期貸付金	105	利益剰余金	11,379
繰延税金資産	4,537	自己株式	△106
その他	2,829	評価・換算差額等	572
貸倒引当金	△22	その他有価証券評価差額金	572
		少数株主持分	252
		純資産合計	24,215
資産合計	51,741	負債純資産合計	51,741

(注)記載金額は、表示単位未満を切り捨てて表示しております。

科目	金額	
売上高		75,663
売上原価		58,030
売上総利益		17,633
販売費及び一般管理費		12,767
営業利益		4,866
営業外収益		
受取利息	33	
受取配当金	71	
預り保証金償還差額	43	
匿名組合投資利益	42	
助成金収入	24	
その他	290	506
営業外費用		
支払利息	178	
その他	77	256
経常利益		5,116
特別利益		
固定資産売却益	33	
投資有価証券売却益	1,640	
貸倒引当金戻入益	22	
債務免除益	5,652	7,349
特別損失		
固定資産売却損	4	
固定資産除却損	116	
投資有価証券評価損	13	
減損損失	7,310	
その他	374	7,820
税金等調整前当期純利益		4,645
法人税、住民税及び事業税	1,751	
法人税等調整額	△3,812	△2,061
少数株主利益		18
当期純利益		6,687

(注)記載金額は、百万円未満の端数を切り捨てて表示しております。

連結株主資本等変動計算書 (平成19年4月1日～平成20年3月31日)

(単位:百万円)

	株 主 資 本				
	資本金	資本剰余金	利益剰余金	自己株式	株主資本合計
平成19年3月31日残高	7,782	4,336	3,895	△106	15,907
連結会計年度中の変動額					
剰余金の配当			△137		△137
当期純利益			6,687		6,687
連結子会社減少に伴う変動額			△25		△25
自己株式の取得				△0	△0
自己株式の処分				0	0
土地再評価差額金取崩			959		959
株主資本以外の項目の連結会計年度中の変動額(純額)					
連結会計年度中の変動額合計	—	—	7,483	△0	7,483
平成20年3月31日残高	7,782	4,336	11,379	△106	23,391

	評価・換算差額等			少数株主持分	純資産合計
	その他有価証券評価差額金	土地再評価差額金	評価・換算差額等合計		
平成19年3月31日残高	1,502	959	2,461	4,691	23,060
連結会計年度中の変動額					
剰余金の配当					△137
当期純利益					6,687
連結子会社減少に伴う変動額					△25
自己株式の取得					△0
自己株式の処分					0
土地再評価差額金取崩		△959	△959		—
株主資本以外の項目の連結会計年度中の変動額(純額)	△929	—	△929	△4,439	△5,369
連結会計年度中の変動額合計	△929	△959	△1,889	△4,439	1,155
平成20年3月31日残高	572	—	572	252	24,215

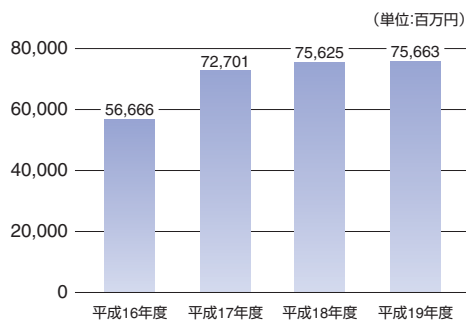
(注)記載金額は、百万円未満の端数を切り捨てて表示しております。

業績の推移

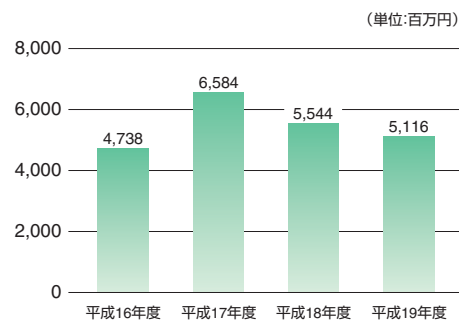
重要な経営指標

区分	年度	平成16年度 (第50期)	平成17年度 (第51期)	平成18年度 (第52期)	平成19年度 (第53期)
売上高	(百万円)	56,666	72,701	75,625	75,663
営業利益	(百万円)	4,615	6,107	5,268	4,866
経常利益	(百万円)	4,738	6,584	5,544	5,116
当期純利益又は当期純損失(△)	(百万円)	△12,193	2,446	2,443	6,687
1株当たり当期純利益又は当期純損失(△)	(円)	△848.94	150.04	145.82	389.01
純資産	(百万円)	9,567	15,146	23,060	24,215
自己資本比率	(%)	18.0	22.8	27.3	46.3
1株当たり純資産	(円)	662.96	926.31	1,068.46	1,393.88

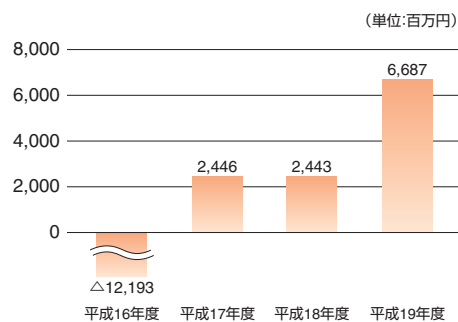
売上高



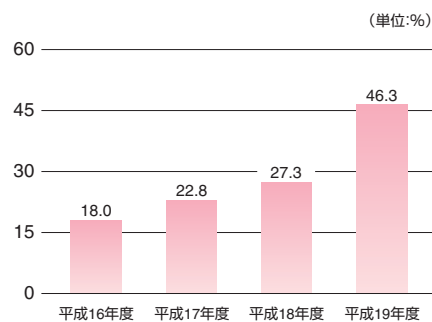
経常利益



当期純利益



自己資本比率



キャッシュ・フローの状況

当連結会計年度における連結ベースの現金及び現金同等物（以下「資金」という。）は、子会社株式の追加取得や経常利益が減少したこと等により、前連結会計年度末に比べ48億32百万円（42.0%）減少し、66億57百万円となりました。

当連結会計年度における各キャッシュ・フローの状況とそれらの主な要因は次のとおりであります。

（営業活動によるキャッシュ・フロー）

当連結会計年度における営業活動により得られた資金は、前年同期比12億67百万円減少し、46億84百万円（前年同期比21.2%減）となりました。これは、主に介護保険の制度改正の影響により「健康生活サービス」のシルバー事業が減益だったこと等により営業収入が減少したことによるものであります。

（投資活動によるキャッシュ・フロー）

当連結会計年度における投資活動により支出した資金は、前年同期比1億60百万円増加し、39億95百万円（前年同期比4.1%増）となりました。これは、主に連結子会社大豊商事（株）株式の追加取得による支出及び連結子会社岐阜商事（株）の全株式売却による収入があったこと等によるものであります。

連結キャッシュ・フロー計算書

（単位：百万円）

科目	期別	前連結	当連結
	会計年度	会計年度	会計年度
営業活動によるキャッシュ・フロー		5,951	4,684
投資活動によるキャッシュ・フロー		△3,835	△3,995
財務活動によるキャッシュ・フロー		△2,526	△5,526
現金及び現金同等物の増減額		△405	△4,832
現金及び現金同等物の期首残高		11,896	11,490
現金及び現金同等物の期末残高		11,490	6,657

（財務活動によるキャッシュ・フロー）

当連結会計年度における財務活動により支出した資金は、前年同期比30億円増加し、55億26百万円（前年同期比118.7%増）となりました。これは、主に連結子会社トーカイ開発（株）のゴルフ場預託金弁済による支出等によるものであります。

次期の見通し

次期の経済状況は、当期と同じく不透明な状況が継続するものと思われます。当社グループとしましても、薬価改定による売上原価や薬学部6年制移行に伴う人件費の増加に伴い調剤サービスが利益面で厳しく、また、岐阜商事（株）の半期分の利益の影響も大きいと考えております。

売上高	759億 7百万円	（前年同期比 0.3%増、2億43百万円増）
営業利益	43億89百万円	（前年同期比 9.8%減、4億77百万円減）
経常利益	44億68百万円	（前年同期比 12.7%減、6億48百万円減）
当期純利益	24億47百万円	（前年同期比 63.4%減、42億40百万円減）

単独決算

貸借対照表 (平成20年3月31日現在)

科目	金額	科目	金額
(資産の部)		(負債の部)	
流動資産	7,775	流動負債	12,601
現金及び預金	1,318	買掛金	2,777
受取手形	269	短期借入金	200
売掛金	3,943	関係会社短期借入金	4,500
有価証券	50	一年内返済する長期借入金	2,379
商品	586	一年内償還社債	240
資材及び貯蔵品	423	未払金	1,708
前渡金	6	未払費用	251
前払費用	14	未払法人税等	45
繰延税金資産	1,012	未払消費税等	52
その他	199	前受金	28
貸倒引当金	△49	預り金	42
固定資産	31,987	前受収益	0
有形固定資産	11,441	賞与引当金	352
建物	4,579	その他	22
構築物	184	固定負債	8,959
機械装置	970	社債	3,030
車両運搬具	31	長期借入金	4,467
工具器具備品	574	長期未払金	648
土地	5,029	退職給付引当金	81
建設仮勘定	71	役員退職慰労引当金	194
無形固定資産	407	預り保証金	523
のれん	111	その他	13
借地権	11	負債合計	21,560
ソフトウェア	195	(純資産の部)	
その他	89	株主資本	17,614
投資その他の資産	20,138	資本金	7,782
投資有価証券	3,136	資本剰余金	4,334
関係会社株式	11,591	資本準備金	2,842
出資金	602	その他資本剰余金	1,491
長期貸付金	26	利益剰余金	5,604
関係会社長期貸付金	130	その他利益剰余金	5,604
長期前払費用	54	固定資産圧縮積立金	64
繰延税金資産	3,827	別途積立金	761
破産更生債権等	4	繰越利益剰余金	4,779
保険積立金	71	自己株式	△106
差入保証金	299	評価・換算差額等	588
長期性預金	400	その他有価証券評価差額金	588
その他	13	純資産合計	18,202
貸倒引当金	△20	負債純資産合計	39,763
資産合計	39,763		

(注) 記載金額は、表示単位未満を切り捨てて表示しております。

(単位:百万円)

損益計算書 (平成19年4月1日～平成20年3月31日) (単位:百万円)

科目	金額	
売上高		32,013
売上原価		21,983
売上総利益		10,029
販売費及び一般管理費		8,376
営業利益		1,653
営業外収益		
受取利息	15	
受取配当金	261	
受取手数料	100	
その他	90	468
営業外費用		
支払利息	122	
社債利息	44	
その他	33	199
経常利益		1,922
特別利益		
投資有価証券売却益	1,569	
その他	4	1,574
特別損失		
固定資産売却損	3	
固定資産除却損	65	
関係会社整理損	3,547	
商品補償損失	180	
減損損失	15	
その他	7	3,820
税引前当期純損失		323
法人税、住民税及び事業税	47	
法人税等調整額	△3,039	△2,992
当期純利益		2,668

(注) 記載金額は、百万円未満の端数を切り捨てて表示しております。

株主資本等変動計算書 (平成19年4月1日～平成20年3月31日)

(単位:百万円)

	株 主 資 本									
	資本金	資本剰余金			利益剰余金				自己株式	株主資本 合計
		資本 準備金	その他 資本剰余金	資本剰余金 合計	その他利益剰余金			利益剰余金 合計		
					固定資産 圧縮積立金	別途 積立金	繰越利益 剰余金			
平成19年3月31日残高	7,782	2,842	1,491	4,334	65	761	2,246	3,073	△106	15,083
事業年度中の変動額										
固定資産圧縮積立金の取崩					△1		1	—		—
剰余金の配当							△137	△137		△137
当期純利益							2,668	2,668		2,668
自己株式の取得									△0	△0
自己株式の処分									0	0
株主資本以外の項目の事業年度中の変動額(純額)										—
事業年度中の変動額合計	—	—	—	—	△1	—	2,532	2,531	△0	2,530
平成20年3月31日残高	7,782	2,842	1,491	4,334	64	761	4,779	5,604	△106	17,614

	評価・換算差額等		純資産合計
	その他有価証券 評価差額金	評価・換算 差額等合計	
平成19年3月31日残高	990	990	16,073
事業年度中の変動額			
固定資産圧縮積立金の取崩			—
剰余金の配当			△137
当期純利益			2,668
自己株式の取得			△0
自己株式の処分			0
株主資本以外の項目の事業年度中の変動額(純額)	△401	△401	△401
事業年度中の変動額合計	△401	△401	2,128
平成20年3月31日残高	588	588	18,202

剰余金の処分

期末配当に関する事項

- (1) 配当財産の割当てに関する事項およびその総額
 普通株式1株につき 金4円
 配当総額 68,767,452円
- (2) 剰余金の配当が効力を生じる日
 平成20年6月30日

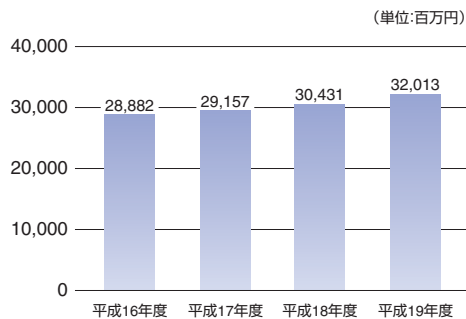
(注)記載金額は、百万円未満の端数を切り捨てて表示しております。

業績の推移

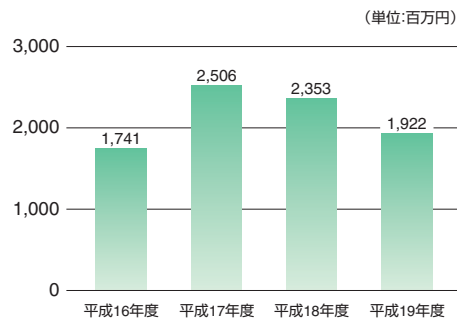
重要な経営指標

区分	年度	平成16年度 (第50期)	平成17年度 (第51期)	平成18年度 (第52期)	平成19年度 (第53期)
売上高	(百万円)	28,882	29,157	30,431	32,013
営業利益	(百万円)	1,610	2,386	2,197	1,653
経常利益	(百万円)	1,741	2,506	2,353	1,922
当期純利益又は当期純損失(△)	(百万円)	△12,841	1,154	1,356	2,668
1株当たり当期純利益又は当期純損失(△)	(円)	△892.16	70.77	80.94	155.23
純資産	(百万円)	9,769	13,824	16,073	18,202
自己資本比率	(%)	32.1	41.2	46.8	45.8
1株当たり純資産	(円)	678.75	846.73	934.95	1,058.80

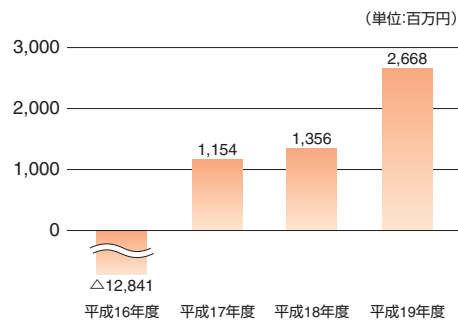
売上高



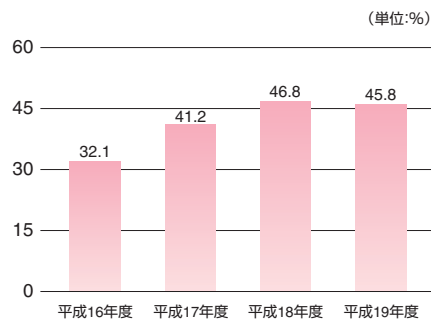
経常利益



当期純利益



自己資本比率



主な事業所および工場

名称	所在地
本社	〒500-8828 岐阜県岐阜市若宮町九丁目16番地 TEL 058-263-5111
羽島本部	〒501-6215 岐阜県羽島市正木町須賀赤松2627番地 TEL 058-392-1131
東京本部	〒103-0016 東京都中央区日本橋小網町11番9号 TEL 03-3666-0003
千葉支店	〒263-0002 千葉県千葉市稲毛区山王町2番地20 TEL 043-424-3780
さいたま支店	〒331-0812 埼玉県さいたま市北区宮原町二丁目85番地1 TEL 048-661-3511
戸田支店	〒335-0014 埼玉県戸田市喜沢南一丁目5番51号 TEL 048-447-3000
東京支店	〒157-0061 東京都世田谷区北烏山九丁目25番22号 TEL 03-5315-3011
町田支店	〒194-0003 東京都町田市小川11616番地1 TEL 042-799-3311
横浜支店	〒226-0012 神奈川県横浜市緑区上山二丁目25番25号 TEL 045-933-2241
長野支店	〒387-0021 長野県千曲市稲荷山688番地7 TEL 026-274-3331
松本支店	〒399-0001 長野県松本市宮田18番23号 TEL 0263-28-1561
浜松支店	〒433-8118 静岡県浜松市中区高丘西三丁目3番16号 TEL 053-430-6650
名古屋支店	〒462-0011 愛知県名古屋市中区五反田町78番地 TEL 052-902-5211
三重支店	〒514-0817 三重県津市高茶屋小森町409番地1 TEL 059-238-2326
大阪支店	〒534-0016 大阪府大阪市都島区友刈町三丁目5番15号 TEL 06-6926-3011
大阪北支店	〒566-0052 大阪府摂津市鳥飼本町四丁目8番9号 TEL 072-653-8844
九州支店	〒839-0809 福岡県久留米市東合川四丁目8番28号 TEL 0942-44-2655
市川営業所	〒272-0015 千葉県市川市鬼高一丁目13番1号 TEL 047-300-9551
茂原営業所	〒297-0029 千葉県茂原市高師347番地1 TEL 0475-27-3766
多摩営業所	〒192-0033 東京都八王子市大和田町一丁目17番8号 TEL 0426-60-1561

名称	所在地
品川営業所	〒140-0002 東京都品川区東品川一丁目6番4号 TEL 03-5769-0141
鶴見営業所	〒230-0071 神奈川県横浜市鶴見区駒岡三丁目18番48号 TEL 045-570-0105
富山営業所	〒939-8214 富山県富山市黒崎620番地1 TEL 076-494-8755
高山営業所	〒506-0053 岐阜県高山市昭和町三丁目55番地19 TEL 0577-35-4016
中津川営業所	〒508-0022 岐阜県中津川市北野町1番36号 TEL 0573-62-2156
静岡営業所	〒420-0813 静岡県静岡市葵区長沼985番地10 TEL 054-655-2071
三河営業所	〒444-0009 愛知県岡崎市小呂町字二丁目35番地 TEL 0564-65-7580
熱田営業所	〒465-0058 愛知県名古屋市中区熱田区五本松町1の10番地 TEL 052-678-5550
松阪営業所	〒515-0045 三重県松阪市駅前田町203番地 TEL 0598-26-9171
堺営業所	〒591-8034 大阪府堺市北区舌舌島陸南町三丁目26番1号 TEL 072-276-5595
神戸営業所	〒651-2112 兵庫県神戸市西区大津和三丁目1番地1 TEL 078-978-1165
北九州営業所	〒800-0225 福岡県北九州市小倉南区田原三丁目8番5号 TEL 093-474-2022
福岡営業所	〒813-0034 福岡県福岡市東区多の津二丁目6番1号 TEL 092-626-8885
八潮物流センター	〒340-0815 埼玉県八潮市八潮一丁目13番地5 TEL 048-994-4340
羽島工場	〒501-6215 岐阜県羽島市正木町須賀赤松2627番地 TEL 058-392-4985
羽島インター工場	〒501-6236 岐阜県羽島市江吉良町村前2197番地 TEL 058-392-4995
横浜工場	〒226-0012 神奈川県横浜市緑区上山二丁目25番25号 TEL 045-933-2241
長野工場	〒395-0823 長野県飯田市松尾明7357番地 TEL 0265-21-0061
三重工場	〒515-0045 三重県松阪市駅前田町203番地 TEL 0598-25-6020

上記記載のほか、長野県飯田市に南信営業所、岐阜県下呂市に下呂工場があります。

会社の概況

会社の概況 (平成20年3月31日現在)

会社の設立	昭和30年7月21日
資本金	7,782,325,955円
本社	岐阜県岐阜市若宮町九丁目16番地
事業所数	36店舗
工場数	6工場
従業員数	1,946名(連結)

取締役および監査役 (平成20年6月27日現在)

代表取締役社長	小野木 孝 二
代表取締役専務	大 野 隆 章
常 務 取 締 役	安 藤 嘉 章
常 務 取 締 役	山 田 豊
取 締 役	土 井 敏 正
取 締 役	臼 井 忠 彦
取 締 役	松 澤 昭 夫
常 勤 監 査 役	市 原 廣 幸
常 勤 監 査 役	舟 渡 克 行
監 査 役	川 島 和 男
監 査 役	服 部 卓 郎

(注) 監査役川島和男氏および服部卓郎氏は、社外監査役であります。

重要な子会社の状況

会社名	資本金 (百万円)	議決権の 所有割合 (%)	主要な事業内容
株式会社トーカイ(四国)	56	100.0	寝具リネンサプライ事業 シルバー事業および給食事業
株式会社ブレックス	10	100.0 (100.0)	クリーニング設備の製造 および販売
トーカイフーズ株式会社	12	100.0	病院給食事業
株式会社サン・シング東海	100	51.0	布団製造
たんぽぽ薬局株式会社	693	100.0	調剤薬局事業
株式会社ティ・アシスト	10	100.0	ビルメンテナンス事業
株式会社リースキンサポート	30	98.3	清掃用具の交換および配送
株式会社日本情報マート	30	50.6	中堅中小企業向け 経営コンテンツ提供事業
新八幡木工株式会社	48	92.3	木製品の製造および販売

(注) 議決権の所有割合は間接保有分を含めており、()内は、内書で間接保有分であります。

株式の状況

株式の状況 (平成20年3月31日現在)

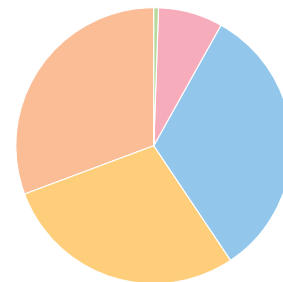
会社が発行する株式の総数	普通株式	57,000,000株
発行済株式の総数	普通株式	17,270,673株
株主数		2,455名(自己株名義含)

大株主 (平成20年3月31日現在)

株主名	持株数 (千株)
有限会社小野木興産	2,815
株式会社大垣共立銀行	710
株式会社十六銀行	705
株式会社三菱東京UFJ銀行	704
日本トラスティ・サービス信託銀行株式会社(信託口)	681
岐阜信用金庫	671
トーカイ共友会	629
小野木孝二	531
株式会社北陸銀行	525
ユービーオーシー ユー・エス・エイ・	411

所有者別状況 (平成20年3月31日現在)

証券会社……………	0.2%
外国人……………	7.9%
金融機関……………	32.5%
その他……………	28.7%
その他法人……………	30.7%



株主優待

毎年3月31日現在の所有株式数
100株以上の株主様に対し、贈呈基準に従い
当社オリジナルピーフカレー等を贈呈いたします。

100株以上1,000株未満	1箱
1,000株以上10,000株未満	3箱
10,000株以上	5箱



株主メモ

- 事業年度 4月1日から翌年3月31日まで
- 定時株主総会 6月
- 配当金 期末配当金は毎年3月31日の最終の株主名簿(実質株主名簿含む)に記載または、記録された株主に、定時株主総会終了後ご指定の方法によってお支払いいたします。中間配当を行なう場合は、取締役会の決議により毎年9月30日の最終の株主名簿(実質株主名簿含む)に記載または記録された株主にお支払いいたします。
- 基準日 3月31日
その他必要ある場合は、あらかじめ公告いたします。
- 株主名簿管理人 東京都港区芝三丁目33番1号
中央三井信託銀行株式会社
- 同事務取扱場所 名古屋市中区栄三丁目15番33号(〒460-8685)
中央三井信託銀行株式会社 名古屋支店証券代行部
フリーダイヤル 0120-78-2031
- 同取次所 中央三井信託銀行株式会社本店および全国各支店
日本証券代行株式会社本店および全国各支店
- 一単元の株式の数 100株
- 単元未満株式買取請求取扱場所 上記株主名簿管理人事務取扱場所および同取次所
- 上場証券取引所 名古屋証券取引所市場第2部
- 公告方法 電子公告によります。
ただし、電子公告によることができないやむを得ない事由が生じた場合は、日本経済新聞に掲載いたします。
電子公告のホームページアドレス
<http://www.tokai-corp.com/finance/>
- 株主優待 毎年3月31日現在の所有株式数100株以上の株主様に対し、贈呈基準に従い当社オリジナルビーフカレー等を贈呈いたします。
100株以上1,000株未満 1箱
1,000株以上10,000株未満 3箱
10,000株以上 5箱
- お知らせ 1. 配当金受取サービスのご案内
当社の配当金につきましては、お振込のご指定のない株主様には、配当金領収証によりお支払いすることといたしておりますが、安全・確実に配当金をお届けするため、お振込制度をおすすめしております。金融機関口座またはゆうちょ銀行口座(通常貯金口座)へのお振込にて配当金のお受け取りをご希望の株主様は、下記株主名簿管理人あて配当金振込指定書をご請求のうえ、お申し込みください。
2. このほか、住所変更、単元未満株式買取請求、名義書換請求および配当金振込指定に必要な各用紙ご請求は、株主名簿管理人のフリーダイヤルにて24時間受付しております。



- 事務のお取扱い(電話お問い合わせ先・郵便物送付先)
中央三井信託銀行株式会社 証券代行部(証券代行センター)
〒168-0063 東京都杉並区和泉二丁目8番4号
電話:03-3323-7111(9:00~17:00)
[手続用紙請求専用電話:0120-87-2031\(24時間受付\)](tel:0120-87-2031)