



CLEAN & HEALTHY

第54期報告書

平成20年4月1日から平成21年3月31日まで



株主の皆様へ

株主の皆様にはますますご清栄のことと心からお喜び申し上げます。

ここに第54期（平成20年4月1日から平成21年3月31日まで）の報告書をお届け申し上げますので、ご高覧いただきますようお願い申し上げます。

当期は、スポーツ事業からの完全撤退を果たし、新生トーカイとしての船出の年となりました。この事業再編によりまして、健康生活および調剤サービスのヘルスケア事業と環境事業のコアセグメントが連結売上高の99%を占めるに至り、「ヘルスケアと環境のトーカイグループ」として、「衛生管理」をテーマに医療機関および福祉施設のベストパートナーを目指して邁進してまいります。また、高齢者が増え続ける我が国を支える企業の一つとして、着実に大きな一歩を踏み出し、ヘルスケア業界でのプレゼンスを高めてまいり所存です。

高齢者人口の増加に伴い需要の伸びが期待できる病院関連事業、シルバー事業、メディカル給食事業を含む健康生活サービスとたんぼほ薬局などを展開する調剤サービス、さらには、皆様の生活空間を改善する環境サービスを含むコア事業において、旧来に増して積極的な事業運営を図ってまいります。

株主の皆様におかれましては、今後とも引き続き倍旧のご厚情とご支援を賜りますようお願い申し上げます。

平成21年6月

代表取締役社長

小野本孝二

事業の概況（連結）

事業の概況（連結）

当期における国内の経済情勢は、前半は原油価格の高騰、後半は米国発のサブプライム問題に端を発した世界同時不況の影響が大きく、非常に厳しい事業年度となりました。

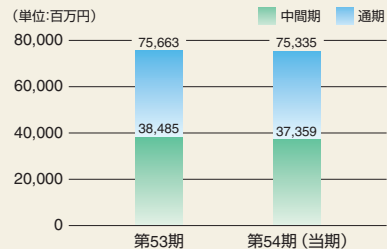
このような状況の中、当社グループでは健康、調剤および環境サービスの3セグメントに事業を集約すべく事業再編を行ってきましたが、前期末に断行したレジャー事業からの完全撤退が大きな区切りとなり、ヘルスケアと環境という21世紀型の中核事業を柱に据える新生トーカイグループの出発の年となりました。

当期の連結業績は、環境サービスが景気の影響を受け厳しい数字となりましたが、健康生活サービスおよび調剤サービスが順調に推移し、前期に譲渡した岐阜商事株式会社等の影響があったものの、売上高はほぼ前期並みを確保することができました。しかし、利益面では、給食事業やアクアクララ事業での工場新設に伴う償却負担が大きく減益となりました。売上高は、前期比並みの753億35百万円（前年同期比0.4%減、3億28百万円減）、営業利益は43億円（前年同期比11.6%減、5億65百万円減）、経常利益は46億38百万円（前年同期比9.4%減、4億78百万円減）となりました。当期純利益は、前期のそれが債務免除益等で大きく膨れ上がっていたこともあって、23億22百万円（前年同期比65.3%減、43億65百万円減）と減益となりましたが、一昨年（平成19年3月期）並みの利益水準を確保いたしました。

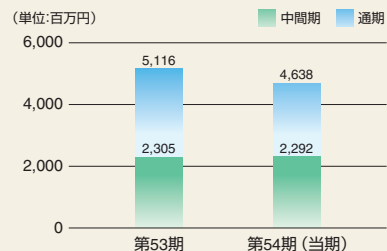
また、トーカイ単体は、売上高325億35百万円（前年同期比1.6%増、5億22百万円増）、営業利益11億43百万円（前年同期比30.8%減、5億9百万円減）、経常利益14億20百万円（前年同期比26.1%減、5億1百万円減）、当期純利益は9億96百万円（前年同期比62.7%減、16億72百万円減）と増収減益となりました。

区 分	前連結会計年度 平成19年4月1日から 平成20年3月31日まで	当連結会計年度 平成20年4月1日から 平成21年3月31日まで	増減率
売上高	75,663百万円	75,335百万円	△0.4%
経常利益	5,116百万円	4,638百万円	△9.4%
当期純利益	6,687百万円	2,322百万円	△65.3%

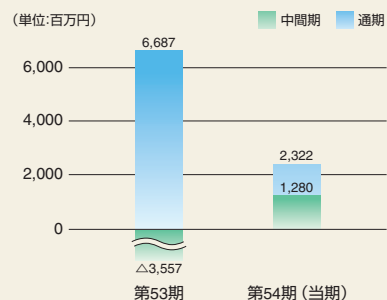
売上高



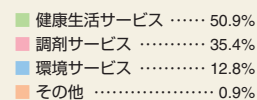
経常利益



当期純利益



事業別売上高構成比



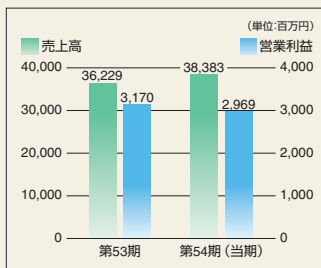
事業別セグメントの状況

健康生活サービス

売上高は病院関連事業やシルバー事業で順調に推移したものの、給食事業で工場新設に伴う減価償却費の増加に加え、シルバー事業での新規出店に伴う経費の増加などを要因に、減益となりました。

売上高 383億83百万円
(前年同期比 5.9%増、
21億53百万円増)

営業利益 29億69百万円
(前年同期比 6.4%減、
2億1百万円減)



■ 病院関連事業



看護補助業務



物品管理業務 (SPD)



新病院リネン工場(羽島工場)

■ シルバー事業



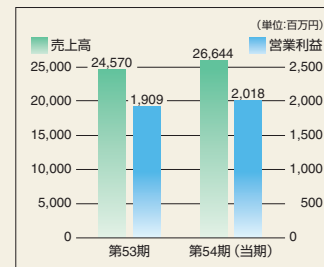
新病院リネン工場(羽島工場)

調剤サービス

当期および前期の新規出店効果に加え、処方箋の長期化に伴い既存店の処方箋1枚当たりの売上高が増加するなど順調に推移しました。

売上高 266億44百万円
(前年同期比 8.4%増、
20億73百万円増)

営業利益 20億18百万円
(前年同期比 5.7%増、
1億9百万円増)



■ 調剤薬局事業



たんぼぼ薬局



■ アクアクララ事業

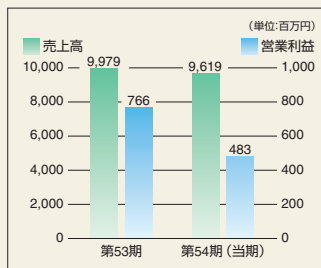


環境サービス

病院清掃事業は関東エリアで積極的に受注を増加させるなど順調に推移し増収を確保しましたが、不況の影響を色濃く受けたリースキン事業の減益をカバーするまでには至りませんでした。

売上高 96億19百万円
(前年同期比 3.6%減、
3億60百万円減)


営業利益 4億83百万円
(前年同期比 36.8%減、
2億82百万円減)



リースキン事業



清掃業務



三冠王マット
(エコマーク取得マット)




カーボンハーブマット



ふくふく大神



グリーンジョイ



その他

岐阜商事株式会社およびトーカイ開発株式会社を前期に譲渡した影響で減収減益となりました。

売上高 6億88百万円
(前年同期比 85.9%減、
41億95百万円減)

営業利益 39百万円
(前年同期比 65.2%減、
74百万円減)

連結決算

連結貸借対照表 (平成21年3月31日現在)

(単位:百万円)

科目	金額	科目	金額
(資産の部)		(負債の部)	
流動資産	22,049	流動負債	19,284
現金及び預金	5,888	支払手形及び買掛金	8,476
受取手形及び売掛金	10,471	短期借入金	3,276
有価証券	80	1年内償還予定の社債	1,240
たな卸資産	2,966	未払法人税等	1,170
繰延税金資産	2,319	賞与引当金	946
その他	467	役員賞与引当金	57
貸倒引当金	△144	その他	4,116
固定資産	31,678	固定負債	8,873
有形固定資産	21,358	社債	1,790
建物及び構築物	9,220	長期借入金	4,190
機械装置及び運搬具	1,963	繰延税金負債	49
土地	8,462	退職給付引当金	1,141
建設仮勘定	463	役員退職慰労引当金	346
その他	1,248	預り保証金	518
無形固定資産	1,570	その他	837
のれん	741	負債合計	28,158
ソフトウェア	320	(純資産の部)	
その他	508	株主資本	25,477
投資その他の資産	8,749	資本金	7,782
投資有価証券	2,631	資本剰余金	4,336
長期貸付金	190	利益剰余金	13,564
繰延税金資産	3,529	自己株式	△205
その他	2,443	評価・換算差額等	△114
貸倒引当金	△44	その他有価証券評価差額金	△107
		繰延ヘッジ損益	△7
		少数株主持分	207
		純資産合計	25,570
資産合計	53,728	負債純資産合計	53,728

(注) 記載金額は、表示単位未満を切り捨てて表示しております。

連結損益計算書 (平成20年4月1日～平成21年3月31日) (単位:百万円)

科目	金額	
売上高		75,335
売上原価		57,708
売上総利益		17,627
販売費及び一般管理費		13,326
営業利益		4,300
営業外収益		
受取利息	25	
受取配当金	54	
匿名組合投資利益	51	
助成金収入	43	
保険積立金解約益	169	
その他	266	610
営業外費用		
支払利息	156	
その他	116	273
経常利益		4,638
特別利益		
固定資産売却益	11	
投資有価証券売却益	16	
その他	0	27
特別損失		
固定資産売却損	0	
固定資産除却損	297	
投資有価証券評価損	61	
その他	67	427
税金等調整前当期純利益		4,238
法人税、住民税及び事業税	1,655	
法人税等調整額	248	1,904
少数株主利益		12
当期純利益		2,322

(注) 記載金額は、百万円未満の端数を切り捨てて表示しております。

連結株主資本等変動計算書 (平成20年4月1日～平成21年3月31日)

(単位:百万円)

	株 主 資 本				
	資本金	資本剰余金	利益剰余金	自己株式	株主資本合計
平成20年3月31日残高	7,782	4,336	11,379	△106	23,391
連結会計年度中の変動額					
剰余金の配当			△137		△137
当期純利益			2,322		2,322
自己株式の取得				△98	△98
自己株式の処分				0	0
株主資本以外の項目の連結会計年度中の変動額(純額)					
連結会計年度中の変動額合計	—	—	2,185	△98	2,086
平成21年3月31日残高	7,782	4,336	13,564	△205	25,477

	評価・換算差額等			少数株主持分	純資産合計
	その他有価証券評価差額金	繰延ヘッジ損益	評価・換算差額等合計		
平成20年3月31日残高	572	—	572	252	24,215
連結会計年度中の変動額					
剰余金の配当					△137
当期純利益					2,322
自己株式の取得					△98
自己株式の処分					0
株主資本以外の項目の連結会計年度中の変動額(純額)	△679	△7	△687	△44	△731
連結会計年度中の変動額合計	△679	△7	△687	△44	1,354
平成21年3月31日残高	△107	△7	△114	207	25,570

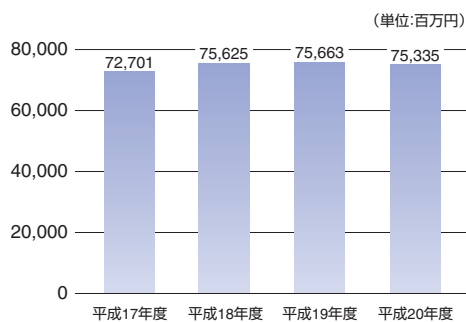
(注)記載金額は、百万円未満の端数を切り捨てて表示しております。

業績の推移

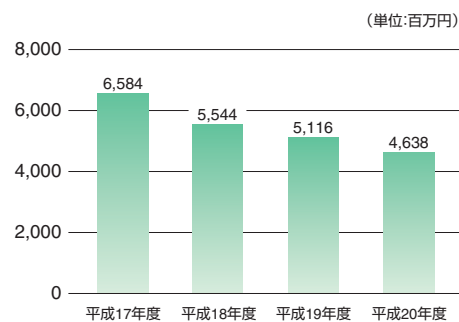
重要な経営指標

区分	年度	平成17年度 (第51期)	平成18年度 (第52期)	平成19年度 (第53期)	平成20年度 (第54期)
売上高	(百万円)	72,701	75,625	75,663	75,335
営業利益	(百万円)	6,107	5,268	4,866	4,300
経常利益	(百万円)	6,584	5,544	5,116	4,638
当期純利益	(百万円)	2,446	2,443	6,687	2,322
1株当たり当期純利益	(円)	150.04	145.82	389.01	135.59
純資産	(百万円)	15,146	23,060	24,215	25,570
自己資本比率	(%)	22.8	27.3	46.3	47.2
1株当たり純資産	(円)	926.31	1,068.46	1,393.88	1,484.79

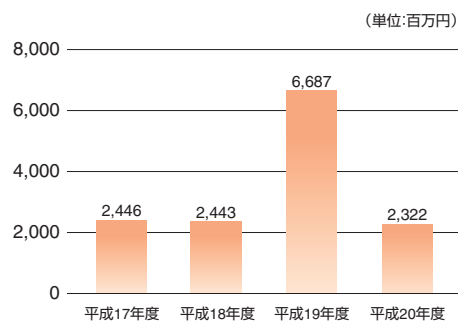
売上高



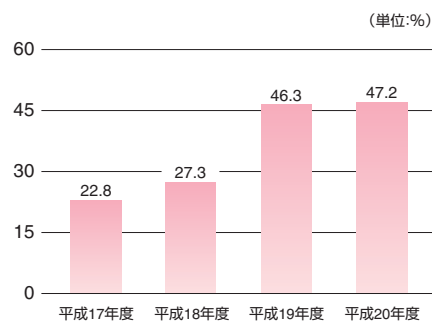
経常利益



当期純利益



自己資本比率



キャッシュ・フローの状況

当連結会計年度における連結ベースの現金及び現金同等物（以下「資金」という。）は、キャッシュマネジメントシステム活用によりグループ間の資金効率が向上したことによる長期借入金の減少等により、前連結会計年度末に比べ12億4百万円（18.1%）減少し、当連結会計年度末には54億52百万円となりました。

当連結会計年度における各キャッシュ・フローの状況とそれらの主な要因は次のとおりであります。

（営業活動によるキャッシュ・フロー）

当連結会計年度における営業活動により得られた資金は、前年同期比6億22百万円減少し、40億61百万円（前年同期比13.3%減）となりました。これは、主に役員退職慰労引当金の減少等によるものであります。

（投資活動によるキャッシュ・フロー）

当連結会計年度における投資活動により支出した資金は、前年同期比3億37百万円増加し、43億33百万円（前年同期比8.5%増）となりました。これは、主に羽島工場の建物・機械の新設および前期に連結子会社大豊商事株式会社株式の追加取得による支出ならびに連結子会社岐阜商事株式会社の全株式売却による収入があったこと等によるものであります。

連結キャッシュ・フロー計算書

（単位：百万円）

科目	期別	前連結 会計年度	当連結 会計年度
営業活動によるキャッシュ・フロー		4,684	4,061
投資活動によるキャッシュ・フロー		△3,995	△4,333
財務活動によるキャッシュ・フロー		△5,526	△923
現金及び現金同等物の増減額		△4,832	△1,204
現金及び現金同等物の期首残高		11,490	6,657
現金及び現金同等物の期末残高		6,657	5,452

（財務活動によるキャッシュ・フロー）

当連結会計年度における財務活動により支出した資金は、前年同期比46億3百万円減少し、9億23百万円（前年同期比83.3%減）となりました。これは、主に長期借入金の減少および前期に連結除外となった連結子会社トーカイ開発株式会社のゴルフ場預託金弁済による支出等によるものであります。

次期の見通し

次期の経済状況は、当期と同じく世界同時不況の影響が色濃く残ると思われま。当社グループとしても、不況の影響に加え、薬学部6年制移行に伴う人件費の増加、新病院リネン工場の償却負担増などコストの増加が予想されるものの、健康生活サービスや調剤サービスを中心に積極的に売上アップを図ってまいります。また、新病院リネン工場の稼働により生産性を高めるとともに、グループ挙げてコスト削減に取り組み、当期比増収増益の目標達成に向けて努力してまいりたいと考えております。

売上高	793億75百万円	（前年同期比	5.4%増、40億39百万円増）
営業利益	45億70百万円	（前年同期比	6.3%増、2億69百万円増）
経常利益	47億51百万円	（前年同期比	2.4%増、1億12百万円増）
当期純利益	27億89百万円	（前年同期比	20.1%増、4億66百万円増）

単独決算

貸借対照表(平成21年3月31日現在)

(単位:百万円)

科目	金額	科目	金額
(資産の部)		(負債の部)	
流動資産	8,505	流動負債	16,639
現金及び預金	838	買掛金	2,875
受取手形及び売掛金	4,194	短期借入金	2,803
有価証券	50	関係会社短期借入金	6,150
棚卸資産	1,135	1年内に返済する社債	1,240
繰延税金資産	1,967	未払法人税等	109
その他の流動資産	449	賞与引当金	375
貸倒引当金	△130	役員賞与引当金	26
固定資産	33,862	その他の流動負債	3,057
有形固定資産	14,825	固定負債	7,447
建物及び構築物	6,835	社債	1,790
機械装置及び運搬具	1,498	長期借入金	4,053
土地	5,029	退職給付引当金	81
建設仮勘定	463	役員退職慰労引当金	216
その他	997	預り保証金	512
無形固定資産	679	その他の固定負債	793
のれん	106	負債合計	24,087
ソフトウェア	180	(純資産の部)	
その他の無形固定資産	392	株主資本	18,374
投資その他の資産	18,358	資本金	7,782
投資有価証券	2,255	資本剰余金	4,334
関係会社株式	11,785	利益剰余金	6,464
繰延税金資産	3,032	自己株式	△205
その他の投資等	1,317	評価・換算差額等	△93
貸倒引当金	△32	株式等評価差額金	△86
		繰延ヘッジ損益	△7
資産合計	42,368	純資産合計	18,281
		負債及び純資産合計	42,368

(注)記載金額は、表示単位未満を切り捨てて表示しております。

損益計算書(平成20年4月1日～平成21年3月31日)(単位:百万円)

科目	金額	
売上高		32,535
売上原価		22,296
売上総利益		10,239
販売費及び一般管理費		9,096
営業利益		1,143
営業外収益		
受取利息	10	
受取配当金	292	
受取手数料	56	
その他	166	525
営業外費用		
支払利息	127	
社債利息	41	
その他の営業外費用	77	247
経常利益		1,420
特別利益		
固定資産売却益	0	
投資有価証券売却益	16	16
特別損失		
固定資産売却損	0	
固定資産除却損	287	
投資有価証券評価損	57	
その他	3	348
税引前当期純利益		1,088
法人税、住民税及び事業税	54	
法人税等調整額	37	91
当期純利益		996

(注)記載金額は、百万円未満の端数を切り捨てて表示しております。

株主資本等変動計算書 (平成20年4月1日～平成21年3月31日)

(単位:百万円)

	株主資本									
	資本金	資本剰余金			利益剰余金				自己株式	株主資本合計
		資本準備金	その他資本剰余金	資本剰余金合計	その他利益剰余金			利益剰余金合計		
					固定資産圧縮積立金	別途積立金	繰越利益剰余金			
平成20年3月31日残高	7,782	2,842	1,491	4,334	64	761	4,779	5,604	△106	17,614
事業年度中の変動額										
固定資産圧縮積立金の取崩					△1		1	—		—
剰余金の配当							△137	△137		△137
当期純利益							996	996		996
自己株式の取得									△98	△98
自己株式の処分									0	0
株主資本以外の項目の事業年度中の変動額(純額)										—
事業年度中の変動額合計	—	—	—	—	△1	—	860	859	△98	760
平成21年3月31日残高	7,782	2,842	1,491	4,334	62	761	5,639	6,464	△205	18,374

	評価・換算差額等			純資産合計
	その他有価証券評価差額金	繰越ヘッジ損益	評価・換算差額等合計	
平成20年3月31日残高	588	—	588	18,202
事業年度中の変動額				
固定資産圧縮積立金の取崩				—
剰余金の配当				△137
当期純利益				996
自己株式の取得				△98
自己株式の処分				0
株主資本以外の項目の事業年度中の変動額(純額)	△674	△7	△682	△682
事業年度中の変動額合計	△674	△7	△682	78
平成21年3月31日残高	△86	△7	△93	18,281

剰余金の処分

1. 期末配当に関する事項

(1) 配当財産の割当てに関する事項およびその総額

普通株式1株につき 金4円

配当総額 68,327,328円

(2) 剰余金の配当が効力を生じる日

平成21年6月29日

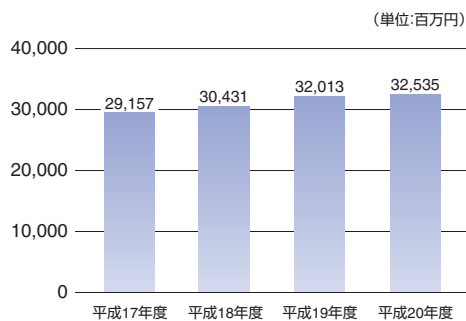
(注)記載金額は、百万円未満の端数を切り捨てて表示しております。

業績の推移

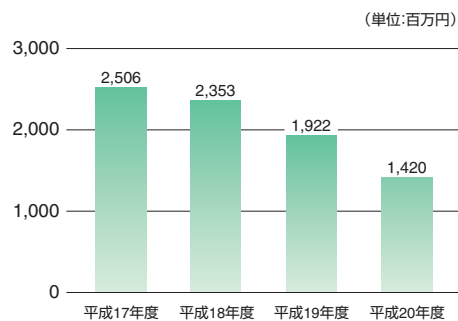
重要な経営指標

区分	年度	平成17年度 (第51期)	平成18年度 (第52期)	平成19年度 (第53期)	平成20年度 (第54期)
売上高	(百万円)	29,157	30,431	32,013	32,535
営業利益	(百万円)	2,386	2,197	1,653	1,143
経常利益	(百万円)	2,506	2,353	1,922	1,420
当期純利益	(百万円)	1,154	1,356	2,668	996
1株当たり当期純利益	(円)	70.77	80.94	155.23	58.17
純資産	(百万円)	13,824	16,073	18,202	18,281
自己資本比率	(%)	41.2	46.8	45.8	43.1
1株当たり純資産	(円)	846.73	934.95	1,058.80	1,070.21

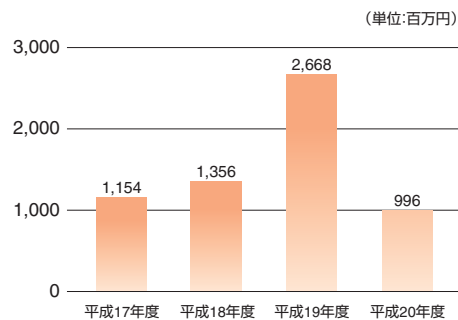
売上高



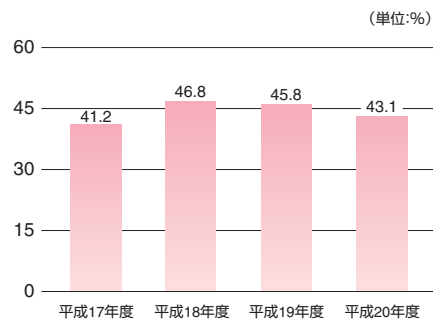
経常利益



当期純利益



自己資本比率



会社の概況

会社の概況 (平成21年3月31日現在)

会社の設立	昭和30年7月21日
資本金	7,782,325,955円
本社	岐阜県岐阜市若宮町九丁目16番地
事業所数	43店舗
工場数	6工場
従業員数	2,043名(連結)

取締役および監査役 (平成21年6月26日現在)

代表取締役社長	小野木 孝 二
代表取締役副社長	大 野 隆 章
常 務 取 締 役	安 藤 嘉 章
常 務 取 締 役	山 田 豊
取 締 役	土 井 敏 正
取 締 役	臼 井 忠 彦
取 締 役	柴 田 隆
常 勤 監 査 役	市 原 廣 幸
常 勤 監 査 役	舟 渡 克 行
監 査 役	川 島 和 男
監 査 役	服 部 卓 郎

(注) 監査役川島和男氏および服部卓郎氏は、社外監査役であります。

重要な子会社の状況

会社名	資本金 (百万円)	議決権の 所有割合 (%)	主要な事業内容
株式会社トーカイ(四国)	56	100.0	寝具リネンサプライ事業 シルバー事業および給食事業
株式会社ブレックス	10	100.0 (100.0)	クリーニング設備の製造 および販売
トーカイフーズ株式会社	12	100.0	病院給食事業
株式会社サン・シング東海	100	51.0	布団製造
たんぽぽ薬局株式会社	693	100.0	調剤薬局事業
株式会社ティ・アシスト	10	100.0	ビルメンテナンス事業
株式会社リースキンサポート	30	100.0	清掃用具の交換および配送
株式会社日本情報マーケット	30	92.8	中堅中小企業向け 経営コンテンツ提供事業
新八幡木工株式会社	48	92.3	木製品の製造および販売

(注) 議決権の所有割合は間接保有分を含めており、()内は、内書で間接保有分であります。

主な事業所および工場 (平成21年3月31日現在)

名称	〒	所在地	TEL
本 社	500-8828	岐阜県岐阜市若宮町九丁目16番地	058-263-5111
羽 島 本 部	501-6215	岐阜県羽島市正木町須賀赤松2627番地	058-392-1131
東 京 本 部	103-0016	東京都中央区日本橋小網町11番9号	03-3666-0003
千 葉 支 店	263-0002	千葉県千葉市稲毛区山王町334番地	043-424-3780
さいたま支店	331-0812	埼玉県さいたま市北区宮原町二丁目85番地1	048-661-3511
戸 田 支 店	335-0014	埼玉県戸田市喜沢南一丁目5番51号	048-447-3000
東 京 支 店	157-0061	東京都世田谷区北烏山九丁目25番22号	03-5315-3011
町 田 支 店	194-0003	東京都町田市小川11616番地1	042-799-3311
横 浜 支 店	226-0012	神奈川県横浜市緑区上山二丁目25番25号	045-933-2241
長 野 支 店	387-0021	長野県千曲市稲荷山688番地7	026-274-3331
松 本 支 店	399-0001	長野県松本市宮田18番23号	0263-28-1561
浜 松 支 店	433-8118	静岡県浜松市中区高丘西三丁目3番16号	053-430-6650
名古屋支店	462-0011	愛知県名古屋市中区五反田町78番地	052-902-5211
三 重 支 店	514-0817	三重県津市高茶屋小森町409番地1	059-238-2326
大 阪 支 店	534-0016	大阪府大阪市都島区友利町三丁目5番15号	06-6926-3011
大 阪 東 支 店	566-0053	大阪府摂津市島飼野々三丁目3番26号	072-653-8844
大 阪 北 支 店	566-0052	大阪府摂津市島飼本町四丁目8番9号	072-653-8844
九 州 支 店	839-0809	福岡県久留米市東合川四丁目8番28号	0942-44-2655
市川営業所	272-0015	千葉県市川市鬼高一丁目13番1号	047-300-9551
茂原営業所	297-0029	千葉県茂原市高師347番地1	0475-27-3766
八潮営業所	340-0815	埼玉県八潮市八潮一丁目13番地5	048-994-3121
多摩営業所	192-0033	東京都八王子市大和田町一丁目17番8号	0426-60-1561
品川営業所	140-0002	東京都品川区東品川一丁目6番4号	03-5769-0141

名称	〒	所在地	TEL
川崎営業所	211-0051	神奈川県川崎市中原区宮内二丁目11番1号	044-740-3081
海老名営業所	243-0406	神奈川県海老名市国分北一丁目7番25号	046-292-1030
富山営業所	939-8214	富山県富山市黒崎620番地1	076-494-8755
高山営業所	506-0053	岐阜県高山市昭和町三丁目55番地19	0577-35-4016
中津川営業所	508-0022	岐阜県中津川市北野町1番36号	0573-62-2156
静岡営業所	420-0813	静岡県静岡市葵区長沼985番地10	054-655-2071
三河営業所	444-0009	愛知県岡崎市小呂町字二丁目35番地	0564-65-7580
熱田営業所	465-0058	愛知県名古屋市中区熱田区五本松町10番地	052-678-5550
松阪営業所	515-0045	三重県松阪市駅前田町203番地	0598-26-9171
京都営業所	615-8052	京都市西京区牛ヶ瀬堂田町25	075-382-5085
堺 営 業 所	591-8034	大阪府堺市北区百舌鳥陵南町三丁目26番1号	072-276-5595
東灘営業所	658-0025	兵庫県神戸市東灘区魚崎南町二丁目12番16号	078-436-1580
神戸営業所	651-2112	兵庫県神戸市西区大津和三丁目1番地1	078-978-1165
明石営業所	673-0005	兵庫県明石市小久保五丁目17番23号	078-924-7175
北九州営業所	800-0225	福岡県北九州市小倉南区田原三丁目8番5号	093-474-2022
福岡営業所	813-0034	福岡県福岡市東区多の津二丁目6番1号	092-626-8885
八潮物流センター	340-0815	埼玉県八潮市八潮一丁目13番地5	048-994-4340
羽島工場	501-6215	岐阜県羽島市正木町須賀赤松2627番地	058-392-4985
羽島インター工場	501-6236	岐阜県羽島市江吉良町村前2197番地	058-392-4995
横浜工場	226-0012	神奈川県横浜市緑区上山二丁目25番25号	045-933-2241
長野工場	395-0823	長野県飯田市松尾明7357番地	0265-21-0061
三重工場	515-0045	三重県松阪市駅前田町203番地	0598-25-6020

上記記載のほか、長野県飯田市に飯田営業所、岐阜県下呂市に下呂工場があります。

株式の状況

株式の状況 (平成21年3月31日現在)

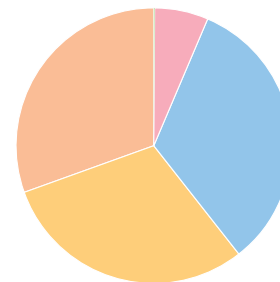
会社が発行する株式の総数	普通株式	57,000,000株
発行済株式の総数	普通株式	17,270,673株
株主数		2,365名(自己株名義含)

大株主 (平成21年3月31日現在)

株主名	持株数 (千株)
有限会社小野木興産	2,815
日本トラスティ・サービス信託銀行株式会社(信託口)	772
株式会社大垣共立銀行	710
株式会社十六銀行	705
株式会社三菱東京UFJ銀行	704
トーカイ共友会	681
岐阜信用金庫	672
小野木孝二	530
株式会社北陸銀行	525
ユービーオーシー ユー.エス.エイ.	411

所有者別状況 (平成21年3月31日現在)

証券会社……………	0.1%
外国人……………	6.3%
金融機関……………	33.0%
その他……………	30.1%
その他法人……………	30.5%



株主優待

毎年3月31日現在の所有株式数
100株以上の株主様に対し、贈呈基準に従い
当社オリジナルビーフカレー等を贈呈いたします。

100株以上1,000株未満	1箱
1,000株以上10,000株未満	3箱
10,000株以上	5箱



お知らせ

上場株式配当等の支払いに関する通知書について

租税特別措置法の平成20年改正（平成20年4月30日法律第23号）により、平成21年1月以降にお支払いする配当金について株主様あてに配当金額や源泉徴収税額等を記載した「支払通知書」を送付することが義務づけられました。

配当金領収証にてお受取りの株主様は年末または翌年初に「支払通知書」を送付いたしますのでご覧ください。口座振込を指定されている株主様は、配当金支払いの際送付している「配当金計算書」が「支払通知書」となります。なお、両書類は確定申告を行う際、その添付資料としてご使用いただくことができます。

株主様のご住所・お名前に使用する文字に関してのご案内

株券電子化実施に伴い、株主様のご住所・お名前の文字に、株式会社証券保管振替機構（ほふり）が振替制度で指定していない漢字等が含まれている場合は、その全部または一部をほふりが指定した文字またはカタカナに変換して、株主名簿にご登録いたしております。このため、株主様にご送付する通知物の宛先が、ほふりが指定した文字に置換えられる場合がありますのでご了承ください。株主様のご住所・お名前として登録されている文字については、お取引の証券会社等にお問い合わせください。

株主メモ

- 事業年度 毎年 4月1日から翌年 3月31日まで
- 定時株主総会 6月下旬
- 基準日 定時株主総会・期末配当 毎年 3月31日
中間配当 毎年 9月30日
- 株主名簿管理人 東京都港区芝三丁目33番1号
中央三井信託銀行株式会社
- 郵便物送付先 〒168-0063 東京都杉並区和泉二丁目8番4号
中央三井信託銀行株式会社 証券代行部
(電話照会先) 電話 0120-78-2031 (フリーダイヤル)
取次事務は中央三井信託銀行株式会社の全国各支店ならびに
日本証券代行株式会社の本店および全国各支店で行っております。
- 一単元の株式の数 100株
- 上場証券取引所 名古屋証券取引所市場第2部
- 公告方法 電子公告によります。
ただし、電子公告によることができないやむを得ない
事由が生じた場合は、日本経済新聞に掲載いたします。
電子公告のホームページアドレス
<http://www.tokai-corp.com/finance/>
- 株主優待 毎年3月31日現在の所有株式数100株以上の株主様に対し、
贈呈基準に従い当社オリジナルビーフカレー等を贈呈いたします。

100株以上	1,000株未満	1箱
1,000株以上	10,000株未満	3箱
10,000株以上		5箱

住所変更、単元未満株式の買取・買増等のお申出先について

株主様の口座のある証券会社にお申出ください。

なお、証券会社に口座がないため特別口座が開設されました株主様は、特別口座の口座管理機関である中央三井信託銀行株式会社にお申出ください。

未払配当金の支払いについて

株主名簿管理人である中央三井信託銀行株式会社にお申出ください。

