

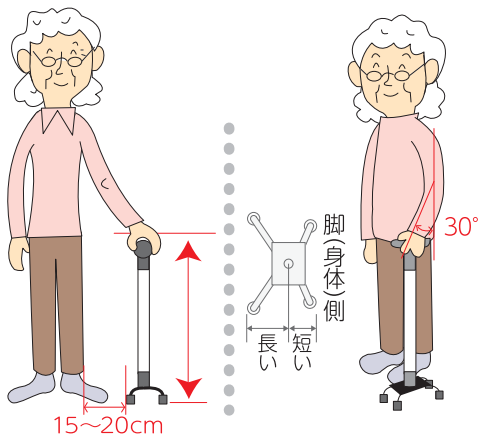


歩行補助つえ

[単位: cm]

杖の長さの合わせ方

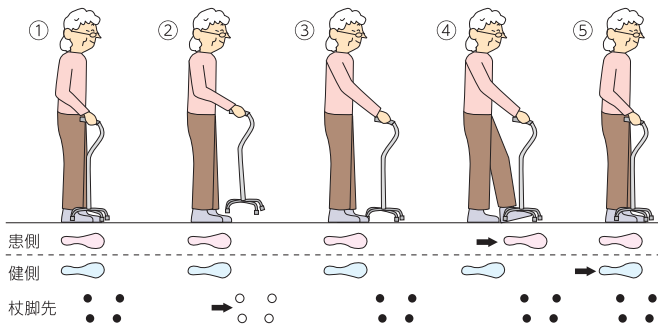
通常使用する履き物を履き、力を抜いて自然に立ってください。腕を真下に下ろした時の床から手首までの長さで合わせます。



杖の使い方

下図の②～⑤の動作を繰り返すことで歩行が出来ます。

(例)右手で使用する場合
右手側:健側
左手側:患側



- ①グリップをしっかりと握る。
 - ②持ち上げて前へ出す。
 - ③4つの脚先を接地させる。
 - ④左足(患側)を前に出す。
 - ⑤右足(健側)を前に出す。
- 上図では杖の一般的な使用方法を(3動作歩行)を説明しています。
ご使用される方の身体状況により杖の正しい使用方法は異なります。
※通常、基本的に杖は健側の手で持ち使用します。

●カーボン四点可動式スモールタイプ

1 かすみ草 2 カーボン柄グレー

重量:440g
握り径:φ30

SHIMA
88
62.5
11段階
10
10

支柱が前後に可動、
路面に接地しやすい
ので坂道などでも使
用しやすい四点式。

■品番: ① 74MC-F2 / ② 74MC-3

ご利用者 負担額	1割	円/月	レンタル料金
	2割	円/月	円/月 非

●オールアルミ4点支柱杖

株式会社 マキテック

重量:600g
握り径:φ35

87
64.5
10段階
ベース部:19×16

オールアルミ製のお
しゃれな花柄で外出
するのが楽しくなり
ます。

■品番: OT-500

ご利用者 負担額	1割	円/月	レンタル料金
	2割	円/月	円/月 非

●テトラ・ケイン

1本

田辺プレス(株)

S M

重量: S 440g
M 460g
垂直耐重:75kg
(4点接地時)
握り径:φ34

マグネシウム合金
製で非常に軽く、
また高強度で使
用者に負担を
かけない仕様です。
1cm単位で高さ
調整ができます。

75
60
16段階
ベース部:22×16

85
70
16段階
ベース部:22×16

ご利用者 負担額	1割	円/月	レンタル料金
	2割	円/月	円/月 非

●アルミ製四点杖

1本

重量:①800g
②750g
③910g

85
62
10段階
ベース部:21×16

95
72
10段階
ベース部:21×14

95
72
10段階
ベース部:31×20

①スモール
■品番
T-2211
②レギュラー
■品番
MRA-01612
③ラージ
■品番
MRA-01621

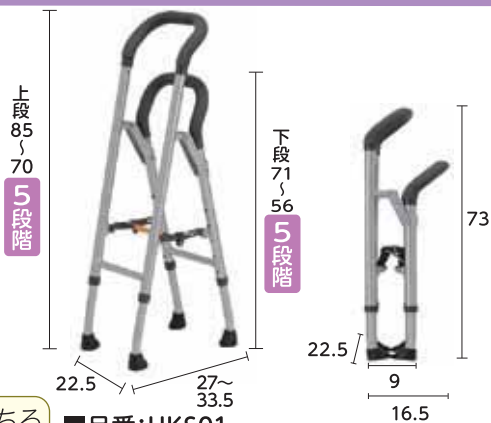
ご利用者 負担額	1割	円/月	レンタル料金
	2割	円/月	円/月 非

※地域によっては取扱いのない商品もございます。 ※表示してあるレンタル料金には消費税が含まれております。 ※**非**マークは非課税の商品です。
※商品の仕様はメーカーの製造時期によって異なる場合がございます。 ※商品によっては色・デザインが異なる場合もございます。

[単位: cm]

コンパクトサイドケイン

Tacaof



重量:1.3kg
耐荷重:100kg
握り径:φ28

片マヒの方はもちろん、ベッドやトイレからの立ちあがり補助にも使えます。

■品番:HKS01

ご利用者負担額	1割	円/月	レンタル料金
	2割	円/月	円/月 非

サイドウォーカー

Wheel Chair
MIKI



重量:1.75kg
耐荷重:100kg
握り径:φ22

立ちあがりの支持や歩行バランスを保つのに適しています。

■品番:MRB-02031

ご利用者負担額	1割	円/月	レンタル料金
	2割	円/月	円/月 非

介護保険
レンタル
対象品

特殊寝台・
特殊寝台
付属品

床ずれ
防止用具

体位
変換器

車いす・
車いす
付属品

スロープ

移動用
リフト

手すり

歩行
補助つえ

歩行器

徘徊
感知機器

自動排泄
処理装置

介護保険
購入
対象品

腰掛便座

入浴
補助用具

簡易浴槽

リフト
吊り具

吸引器

住宅改修
について

給付
一覧表

ロフトスタンドクラッチ 1本

CRYSTAL
HOME HEALTH CARE PRODUCTS



重量:650g
耐荷重:100kg
握り径:φ39

前腕で支持することにより身体を支えます。プラスチック樹脂製アームカフの採用で前腕にやさしくフィットします。

■品番:KR-97BA

ご利用者負担額	1割	円/月	レンタル料金
	2割	円/月	円/月 非

ロフトスタンドクラッチ 1本

赤井



重量:580g
耐荷重:160kg
握り部:3.2×4.5


プラスチックカフですので、温めてカフを広げることができます。

■品番:No.2661

ご利用者負担額	1割	円/月	レンタル料金
	2割	円/月	円/月 非

プラットホームクラッチ 1本

MISSIN



重量:920g

※通常2本での使用となります。

リウマチなど手指・手関節に負担をかけられない方に適しています。腕全体で身体を支えます。

■品番:TY135D

ご利用者負担額	1割	円/月	レンタル料金
	2割	円/月	円/月 非

4ポイントステッキ

Fuji Home



重量:670g
握り径:φ25

4つの支点が角度にあわせて動き、スロープや階段などの路面をしっかりとらえます。自立して置けます。

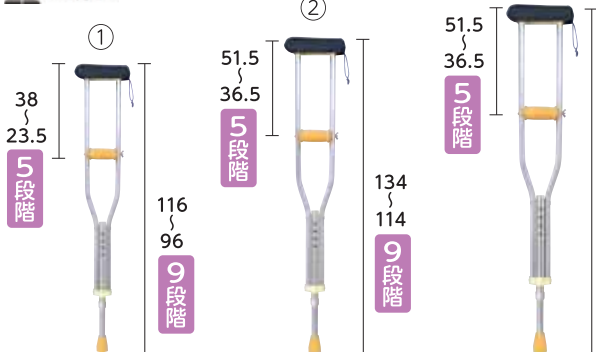
ベース部:11×11

■品番:TS401

ご利用者負担額	1割	円/月	レンタル料金
	2割	円/月	円/月 非

ボタン伸縮アルミ松葉杖 1本

赤井



重量:①790g
②819g
③902g
耐荷重:100kg
握り径:φ40

①小 ■品番 2603
②中 ■品番 2602
③大 ■品番 2601

ご利用者負担額	1割	円/月	レンタル料金
	2割	円/月	円/月 非

※メーカーによっては、耐荷重が最大使用者体重を示している場合がございます。 ※利用限度額を超えた場合のサービス利用料は全額自己負担となります。
※保険者(市区町村)によっては介護保険の対象にならない場合がございます。