



車いす

車いすの機能

アームサポート(肘掛け)

- 肘掛高調整** **肘掛高**
体型やクッションの厚さに合わせて高さを調整し、姿勢を安定させます。
- 肘掛はね上げ** **肘掛はね上げ**
ベッドからの移乗に便利です。
- 肘掛脱着** **肘掛着脱**
取り外しができ、移乗に便利です。

座シート

- 座幅調整** **座幅**
体型に合わせてシートの幅を調節(選択)できます。
- 奥行き調整** **奥行き**
体型に合わせてシートの奥行きを調整できます。

レッグ/フットサポート

- スイングアウト** **スイングアウト**
脚部が開き、着脱もできるので、移乗に便利です。
- スイングイン** **スイングイン**
脚部が内側に閉じるので、ベッドから移乗する時に近づけて便利です。
- エレベーター** **エレベーター**
脚部の角度調整ができ、ひざを曲げられない方に適しています。
- 足置き角度調整** **足置き角度**
症状に合わせてフットプレートの角度を調整できます。

座高

- 座面高低床** **座面高低床**
足で車いすを操作する方、身長の高い方に適しています。
- 座面高調整** **座面高**
体格に合わせて座面の高さを調節できます。

タイヤ

- ノーパンク** **ノーパンクタイヤ**
空気を頻繁に補充できない方に適しています。

介助ブレーキ

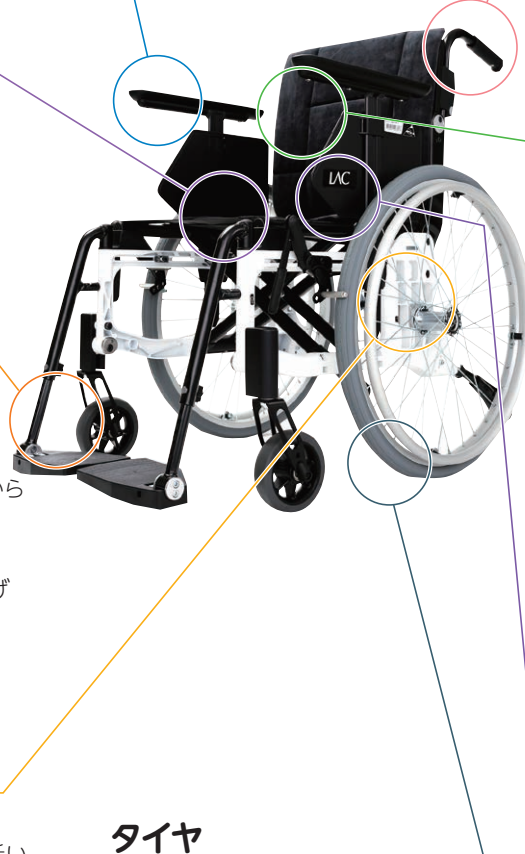
- 介助ブレーキ** **介助ブレーキ**
介助者が操作するブレーキで、坂道や雨の日に有効です。
- 足踏みブレーキ** **足踏みブレーキ**
両手を離さずに足でブレーキ操作ができます。

背シート

- 背張り調整** **背張り**
背中形状に合わせて、ベルトでシートの張り調整ができます。
- ティルト** **ティルト**
レバーにより座面の角度が変えられ、座圧を軽減できます。
- リクライニング** **リクライニング**
レバーにより背もたれの角度調整ができます。
- 背・座角連動** **背・座角連動**
一つのレバーで、ティルトとリクライニングが連動して動きます。
- 押し手高調整** **押し手高**
介助者の身長に合わせて、持ち手の高さを調整できます。

シートベルト

- シートベルト** **シートベルト**
車いすからずり落ちないように身体を固定します。

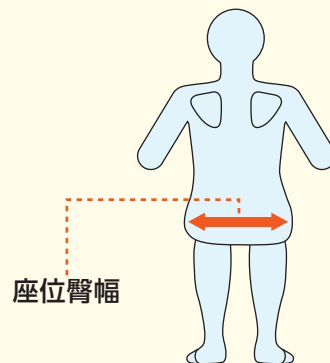

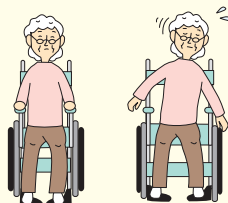


身体寸法に合わせた車いすの選び方

座シートの幅

▶ 座位臀幅+0 ~ 30mm

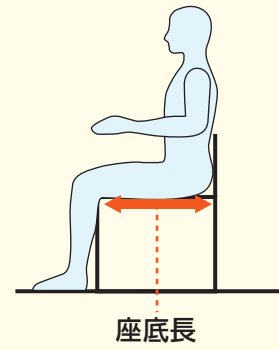
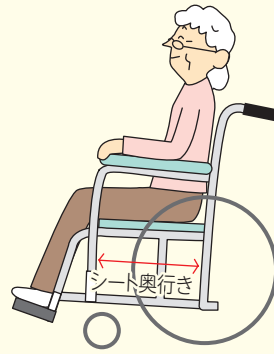
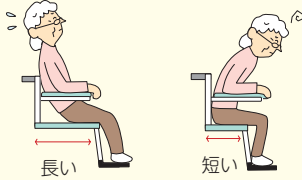
座幅が広すぎると骨盤が左右に傾き、上肢が不安定になり倒れやすくなります。



座シートの奥行き

▶座底長-50 ~ 70mm

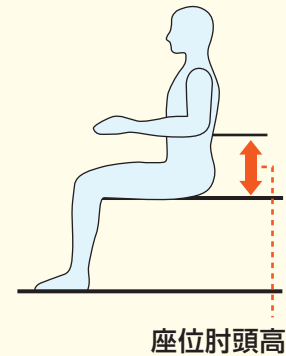
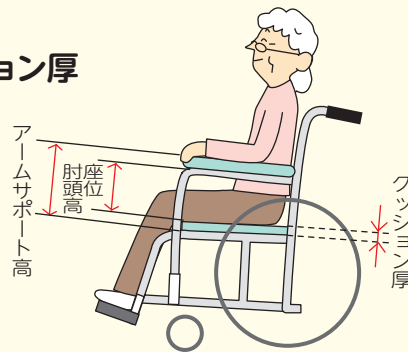
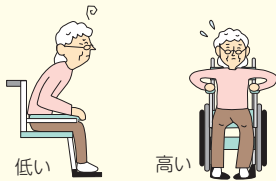
座面が長すぎると足を押し出して座るため、ずっこけ座りになりがちです。



アームサポートの高さ

▶座位肘頭高+10 ~ 20mm+クッション厚

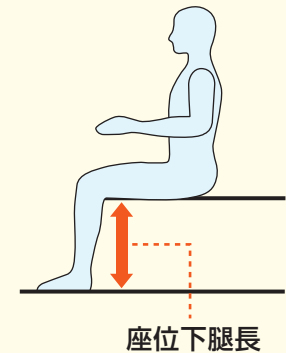
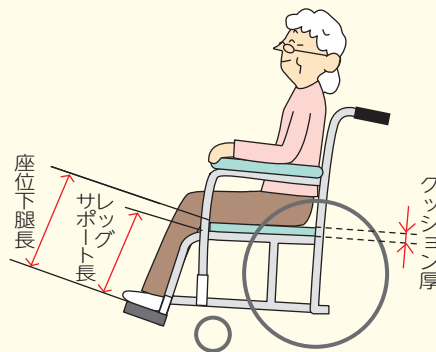
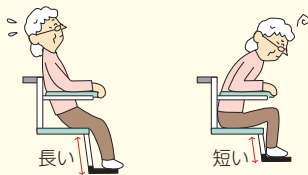
アームサポートが低すぎると前かがみの姿勢になりやすく、高すぎると肘への負担が大きくなります。



レッグサポートの長さ

▶座位下腿長-クッション厚

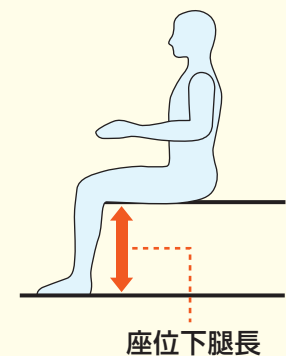
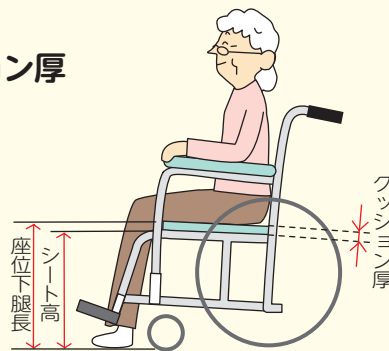
レッグサポートが長すぎるとずっこけ座りになったり、短いと背中を丸くして座ったりしがちです。



座シートの高さ

▶座位下腿長+20 ~ 50mm-クッション厚

足こぎをする場合は、床をしっかりと蹴ることができる高さに合わせます。介助を目的として使用する場合、座面が高いと移乗がしにくくなります。



介護保険
レンタル
対象品

特殊寝台・
特殊寝台
付属品

床ずれ
防止用具

体位
変換器

車いす・
車いす
付属品

スロープ

移動用
リフト

手すり

歩行
補助つえ

歩行器

徘徊
感知機器

自動排泄
処理装置

介護保険
購入
対象品

腰掛便座

排泄予測
支援機器

入浴
補助用具

簡易浴槽


リフト
吊り具

住宅改修
について



車いす

車いすの 選び方



足こぎに適した タイプ



レボ6 (P44)

認知症に適した タイプ



ノンバックブレーキ付
車いす (P40)

狭い場所に適した 幅狭タイプ



カルッタ (自走・介助)
(P42・47)

スキット2
(P47)

移乗に適した 跳ね上げ&スイングアウト



ネクストコアアジャスト
(自走・介助) (P41・47)

WAVIT+
(自走・介助) (P40・46)

小回りしやすい 6輪タイプ



ネクストコアくるり
(自走・介助)
(P43・48)

スキット5 (P43)



エアフィット・スタンダード
(自走・介助) (P42・46)



ネクストコアミニモ
(自走) (P41)



ネクストコアワイド
(P41)



ネクストコアミニモ
(介助) (P48)

保持できる

↑
座位姿勢

標準タイプ



BAL (バル)
(自走) (P39)



WAVIT (ウェイビット)
(自走) (P39)



BAL (バル)
(介助) (P45)



WAVIT (ウェイビット)
(介助) (P45)

身体状況に適した モジュールタイプ



CRT-SG-9-CZ
(P43)



レボ6 (P44)



ウルトラモジュールタイプ
(自走) (P44)



ウルトラモジュールタイプ
(介助) (P48)

姿勢保持に適した ティルト&リクライニング



マイチルト
ミニ3D (P49)



ウルトラティルト&
リクライニング (P50)



マイチルト
コンパクトII (P49)



SKR-8
(P51)



CRT-WR (P51)



オアシスポジティブ
(介助) (P50)



NEXT ROLLER2 (P52)



RJ-370 (P52)



座王X (P51)



モダンリッチスタイル (P52)



ネットィem (P50)

保持できない

屋内

長距離の移動に適した電動タイプ



WHILL Model CK2 (P54)



ミライト・ウィング (P55)



遊歩フジ (P56)



遊歩スキップα (P56)



JWアクティブPLUS+ (P55)



スキット-JUXPlus (P55)



新型セニアカー (P56)

持ち運びに適した軽量タイプ



カルティマ (P39)



軽7α (P45)



ふわりす+〈自走〉 (P40)



ふわりす+〈介助〉 (P46)

高座面タイプ



CRT-SG-7Hi (P42)

屋
外

車いすクッションの選び方 (P57~58)



エルダークッション



モールドシート



アウルクッション



ベスポジェルクッション



アウル REHA3Dレギュラー



メリディアンウェーブLPB



マイ整座クッションGC




フィット




アウルREHAハイ



パワークッション



タカノクッションwipeR4



エアールクッション



FC-コキュート君



アウル REHA3Dジャスト



アクシオムSP ヴィスコ



ロホクワドトロセレクト

低い方



高い方

上記の図・表はあくまで目安です。選定の際は専門相談員までご相談ください。

※商品によっては廃盤商品のため同等商品にて対応させていただく場合がございます。 ※保険者(市区町村)によっては介護保険の対象にならない場合がございます。 ※商品によってはシート柄が異なる場合がございます。

介護保険
レンタル
対象品

特殊寝台・
特殊寝台
付属品

床ずれ
防止用具

体位
変換器

車いす・
車いす
付属品

スロープ

移動用
リフト

手すり

歩行
補助つえ

歩行器

徘徊
感知機器

自動排泄
処理装置

介護保険
購入
対象品

腰掛便座

排泄予測
支援機器

入浴
補助用具

簡易浴槽

リフト
吊り具

住宅改修
について



車いす

【単位: cm】

●BAL (バル)

自走式

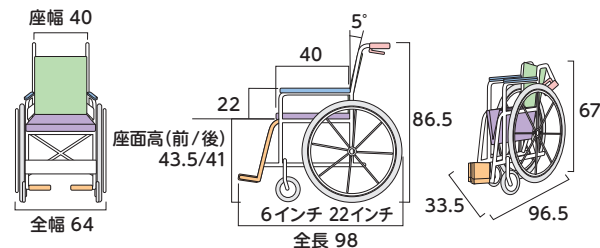
Wheel Chair
Miki



- 介助ブレーキ
- 足踏みブレーキ
- シートベルト
- 座幅調整
- 奥行き調整
- 背張り調整
- ティルト
- リクライニング
- 背・座角連動
- 押し手高調整
- 肘掛高調整
- 肘掛はね上げ
- 肘掛脱着
- 座面高低床
- 座面高調整
- スイングアウト
- スイングイン
- エレベーターティンク
- 足置き角度調整
- ノーバンク

寸法図(単位: cm)

重量: 12.8kg
耐荷重: 100kg



■品番: BAL-1

ご利用者負担額	1割	円/月	レンタル料金
	2割	円/月	円/月 (非)
	3割	円/月	

介助ブレーキを装備した標準的な自走式の車いすです。

●WAVIT (ウェイビット)

自走式

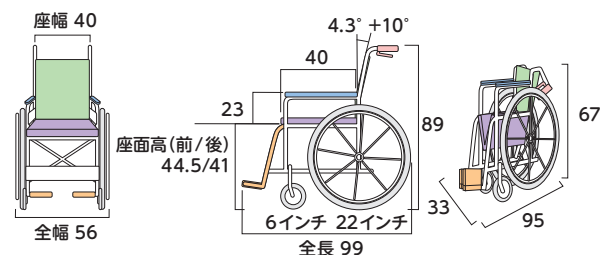
カワムラサイクル



- 介助ブレーキ
- 足踏みブレーキ
- シートベルト
- 座幅調整
- 奥行き調整
- 背張り調整
- ティルト
- リクライニング
- 背・座角連動
- 押し手高調整
- 肘掛高調整
- 肘掛はね上げ
- 肘掛脱着
- 座面高低床
- 座面高調整
- スイングアウト
- スイングイン
- エレベーターティンク
- 足置き角度調整
- ノーバンク

寸法図(単位: cm)

重量: 11.8kg
耐荷重: 100kg



■品番: WA22-40A

ご利用者負担額	1割	円/月	レンタル料金
	2割	円/月	円/月 (非)
	3割	円/月	

前ズレを抑制するフレーム構造で、座るだけで身体にフィットします。また、ハンドリムが身体に近いので駆動がラクです。

●カルティマ

自走式

Wheel Chair
Miki

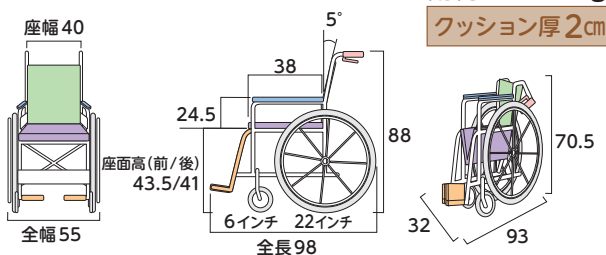


ワンハンドブレーキ

- 介助ブレーキ
- 足踏みブレーキ
- シートベルト
- 座幅調整
- 奥行き調整
- 背張り調整
- ティルト
- リクライニング
- 背・座角連動
- 押し手高調整
- 肘掛高調整
- 肘掛はね上げ
- 肘掛脱着
- 座面高低床
- 座面高調整
- スイングアウト
- スイングイン
- エレベーターティンク
- 足置き角度調整
- ノーバンク

寸法図(単位: cm)

重量: 9.9kg
耐荷重: 100kg
クッション厚 2cm



■品番: CRT-5

ご利用者負担額	1割	円/月	レンタル料金
	2割	円/月	円/月 (非)
	3割	円/月	

車への積み込みや持ち運びに適した軽量・コンパクトタイプ。左右いずれか一方のレバーを引くことで、両輪の駐車ブレーキをかけることができるワンハンドブレーキを装備しています。

*地域によっては取扱いのない商品もございます。 *表示してあるレンタル料金には消費税が含まれております。 * (非)マークは非課税の商品です。
*商品の仕様はメーカーの製造時期によって異なる場合がございます。 *商品によっては色・デザインが異なる場合もございます。
*メーカーによっては、耐荷重が最大使用者体重を示している場合がございます。

[単位: cm]

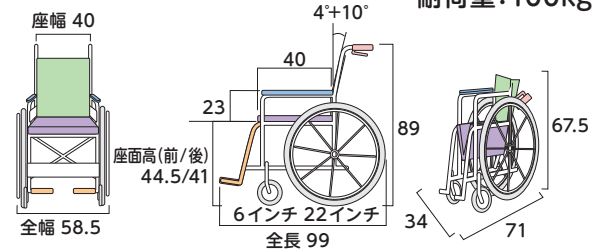
●WAVIT+(ウェイビットプラス) 自走式

カワムラサイクル



- 介助ブレーキ
- 足踏みブレーキ
- シートベルト
- 座幅調整
- 奥行き調整
- 背張り調整
- ティルト
- リクライニング
- 背・座角運動
- 押し手高調整
- 肘掛高調整
- 肘掛はね上げ
- 肘掛脱着
- 座面高低床
- 座面高調整
- スイングアウト
- スイングイン
- エレベータリング
- 足置き角度調整
- ノーパンク

寸法図(単位:cm)



■品番: WAP22-40S

ご利用者負担額	1割	円/月	レンタル料金
	2割	円/月	円/月 (非)
	3割	円/月	

“WAVIT”の乗り心地と駆動性はそのままに、はね上げや脚部のスイングイン・アウト機能が付いた多機能タイプです。(ノーパンクタイヤ仕様)

●ふわりす+(プラス) 自走式

カワムラサイクル



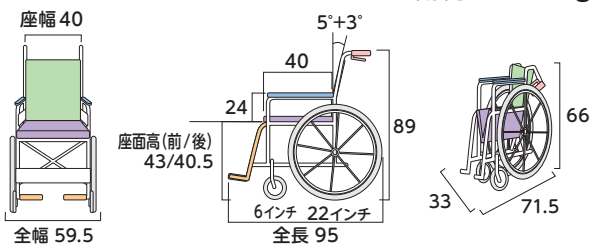
はね上げしやすい操作レバー



軽量で持ち運びが容易です

- 介助ブレーキ
- 足踏みブレーキ
- シートベルト
- 座幅調整
- 奥行き調整
- 背張り調整
- ティルト
- リクライニング
- 背・座角運動
- 押し手高調整
- 肘掛高調整
- 肘掛はね上げ
- 肘掛脱着
- 座面高低床
- 座面高調整
- スイングアウト
- スイングイン
- エレベータリング
- 足置き角度調整
- ノーパンク

寸法図(単位:cm)



■品番: KFP22-40SB

ご利用者負担額	1割	円/月	レンタル料金
	2割	円/月	円/月 (非)
	3割	円/月	

超軽量の自走用車いすです。移乗しやすい脚部スイングアウトと肘掛けはね上げが標準で装備されています。

■ノンバックブレーキ付車いす 自走式

Wheel Chair
Miki



立つとブレーキ!



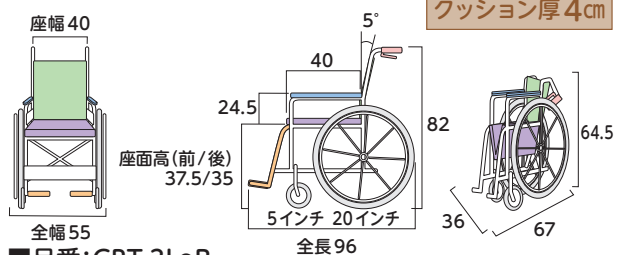
座るとブレーキ解除!



- ※ノンバックブレーキは車いすの正しい使用を前提とした安全補助装置です。
- ※ご利用者の体重や座る姿勢によっては、自動ロックが機能しないケースがございます。
- ※適応体重は30kg以上です。

- 介助ブレーキ
- 足踏みブレーキ
- シートベルト
- 座幅調整
- 奥行き調整
- 背張り調整
- ティルト
- リクライニング
- 背・座角運動
- 押し手高調整
- 肘掛高調整
- 肘掛はね上げ
- 肘掛脱着
- 座面高低床
- 座面高調整
- スイングアウト
- スイングイン
- エレベータリング
- 足置き角度調整
- ノーパンク

寸法図(単位:cm)



■品番: CRT-3LoB

ご利用者負担額	1割	円/月	レンタル料金
	2割	円/月	円/月 (非)
	3割	円/月	

立ち上がると自動でノンバックブレーキシステムが作動し、ヒヤリハットで多いブレーキのかけ忘れによる転倒を未然に防ぎます。

※利用限度額を超えた場合のサービス利用料は全額自己負担となります。 ※商品によっては廃盤商品のため同等商品にて対応させていただく場合がございます。 ※商品によってはシート柄が異なる場合がございます。 ※座面高の寸法には座クッションの厚みは含まれません。

介護保険
レンタル
対象品

特殊寝台・
特殊寝台
付属品

床ずれ
防止用具

体位
変換器

車いす・
車いす
付属品

スロープ

移動用
リフト

手すり

歩行
補助つえ

歩行器

徘徊
感知機器

自動排泄
処理装置

介護保険
購入
対象品

腰掛便座

排泄予測
支援機器

入浴
補助用具

簡易浴槽

リフト
吊り具

住宅改修
について



車いす

[単位: cm]

●ネクストコアアジャスト

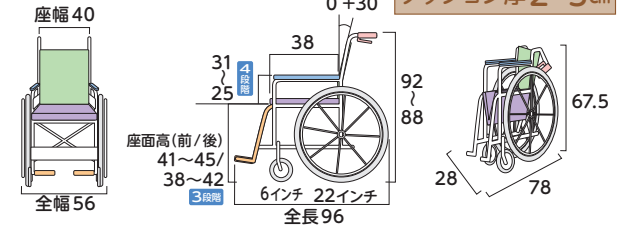
自走式

MATSUNAGA



- 介助ブレーキ
- 足踏みブレーキ
- シートベルト
- 座幅調整
- 奥行き調整
- 背張り調整
- ティルト
- リクライニング
- 背・座角運動
- 押し手高調整
- 肘掛高調整
- 肘掛はね上げ
- 肘掛脱着
- 座面高低床
- 座面高調整
- スイングアウト
- スイングイン
- エレベーター
- 足置き角度調整
- ノーパンク

寸法図(単位:cm)



■品番: NEXT-51B

スリムな上、肘掛け・フットサポート・座面高の調整機能で更に姿勢をサポートします。移乗がしやすいスイングイン・アウト機能も搭載しています。

ご利用者負担額	1割	円/月	レンタル料金
	2割	円/月	円/月 (非)
	3割	円/月	

■ネクストコアミニモ

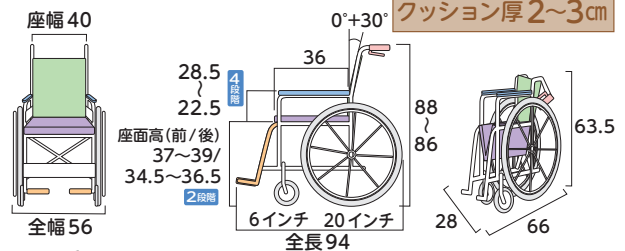
自走式

MATSUNAGA



- 介助ブレーキ
- 足踏みブレーキ
- シートベルト
- 座幅調整
- 奥行き調整
- 背張り調整
- ティルト
- リクライニング
- 背・座角運動
- 押し手高調整
- 肘掛高調整
- 肘掛はね上げ
- 肘掛脱着
- 座面高低床
- 座面高調整
- スイングアウト
- スイングイン
- エレベーター
- 足置き角度調整
- ノーパンク

寸法図(単位:cm)



■品番: NEXT-50B HB

ネクストコアシリーズの足こぎしやすい低床タイプ。座面高さは39cm・37cm(クッションなし)に調整できます。ノーパンクタイヤ仕様です。

ご利用者負担額	1割	円/月	レンタル料金
	2割	円/月	円/月 (非)
	3割	円/月	

■ネクストコアワイド

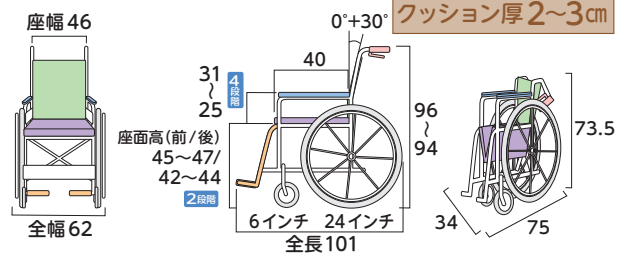
自走式

MATSUNAGA



- 介助ブレーキ
- 足踏みブレーキ
- シートベルト
- 座幅調整
- 奥行き調整
- 背張り調整
- ティルト
- リクライニング
- 背・座角運動
- 押し手高調整
- 肘掛高調整
- 肘掛はね上げ
- 肘掛脱着
- 座面高低床
- 座面高調整
- スイングアウト
- スイングイン
- エレベーター
- 足置き角度調整
- ノーパンク

寸法図(単位:cm)



■品番: NEXT-52B HB

身長が高い方や体重のある方に適した、座幅46cmノーパンク仕様車いす。背張り調整も可能です。

ご利用者負担額	1割	円/月	レンタル料金
	2割	円/月	円/月 (非)
	3割	円/月	

*地域によっては取扱いのない商品もございます。 *表示してあるレンタル料金には消費税が含まれております。 *マークは非課税の商品です。
*商品の仕様はメーカーの製造時期によって異なる場合がございます。 *商品によっては色・デザインが異なる場合もございます。
*メーカーによっては、耐荷重が最大使用者体重を示している場合がございます。

[単位: cm]

●CRT-SG-7Hi 高座面タイプ 自走式

Wheel Chair
Miki

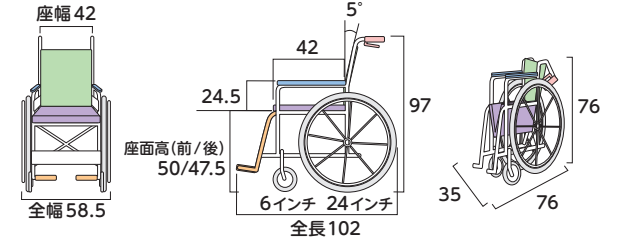


ワンハンドブレーキ

前座高50cmの高座面車いす。身長が高い方や脚の長い方に適しています。左右のブレーキが一度でかかるワンハンドブレーキ付きです。

- 介助ブレーキ
- 足踏みブレーキ
- シートベルト
- 座幅調整
- 奥行き調整
- 背張り調整
- ティルト
- リクライニング
- 背・座角運動
- 押し手高調整
- 肘掛高調整
- 肘掛はね上げ
- 肘掛脱着
- 座面高低床
- 座面高調整
- スイングアウト
- スイングイン
- エレベーター
- 足置き角度調整
- フットパンク

寸法図(単位:cm)



■品番:CRT-SG-7Hi

ご利用者負担額	1割	円/月	レンタル料金
	2割	円/月	円/月 (非)
	3割	円/月	

介護保険
レンタル
対象品

特殊寝台・
特殊寝台
付属品

床ずれ
防止用具

体位
変換器

車いす・
車いす
付属品

スロープ

移動用
リフト

手すり

歩行
補助つえ

歩行器

徘徊
感知機器

自動排泄
処理装置

●カルッタ 自走式

Wheel Chair
Miki

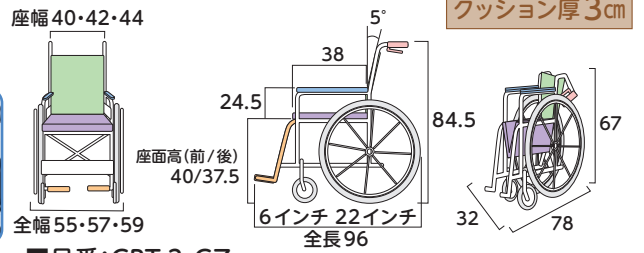


座幅変更スライド

最小全幅55cmのコンパクト軽量車いす。シート幅が変更でき、体型に合わせてフィッティングできます。

- 介助ブレーキ
- 足踏みブレーキ
- シートベルト
- 座幅調整
- 奥行き調整
- 背張り調整
- ティルト
- リクライニング
- 背・座角運動
- 押し手高調整
- 肘掛高調整
- 肘掛はね上げ
- 肘掛脱着
- 座面高低床
- 座面高調整
- スイングアウト
- スイングイン
- エレベーター
- 足置き角度調整
- フットパンク

寸法図(単位:cm)



■品番:CRT-3-CZ

ご利用者負担額	1割	円/月	レンタル料金
	2割	円/月	円/月 (非)
	3割	円/月	

介護保険
購入
対象品

腰掛便座

排泄予測
支援機器

入浴
補助用具

簡易浴槽

リフト
吊り具

住宅改修
について

■エアフィッツ・スタンダード 自走式

Wheel Chair
Miki



空気圧を調整

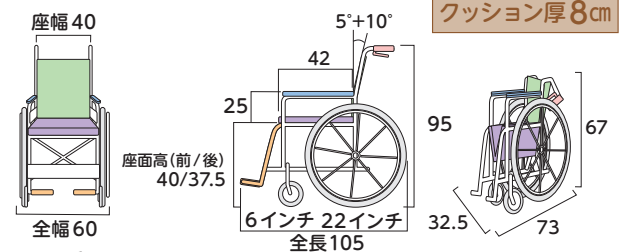


転倒防止バー標準装備

座面・背面クッションの空気圧を調整することで、体重や体形に合わせた座位姿勢を取ることができる車いすです。

- 介助ブレーキ
- 足踏みブレーキ
- シートベルト
- 座幅調整
- 奥行き調整
- 背張り調整
- ティルト
- リクライニング
- 背・座角運動
- 押し手高調整
- 肘掛高調整
- 肘掛はね上げ
- 肘掛脱着
- 座面高低床
- 座面高調整
- スイングアウト
- スイングイン
- エレベーター
- 足置き角度調整
- フットパンク

寸法図(単位:cm)



■品番:AFS-22

ご利用者負担額	1割	円/月	レンタル料金
	2割	円/月	円/月 (非)
	3割	円/月	

※利用限度額を超えた場合のサービス利用料は全額自己負担となります。 ※商品によっては廃盤商品のため同等商品にて対応させていただく場合がございます。 ※商品によってはシート柄が異なる場合がございます。 ※座面高の寸法には座クッションの厚みは含まれません。



車いす

【単位:cm】

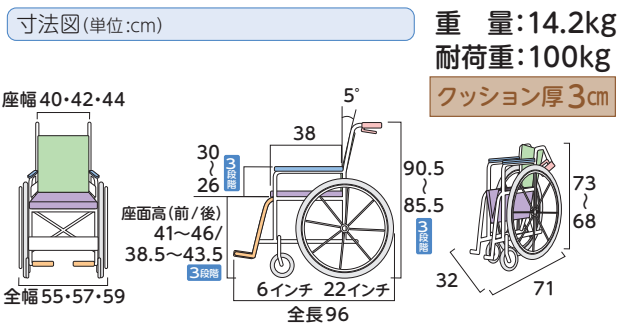
●CRT-SG-9-CZ モジュールタイプ 自走式

Wheel Chair
Miki
新規採用



座面高モジュール
41cmと46cm比較

- 介助ブレーキ
- 足踏みブレーキ
- シートベルト
- 座幅調整
- 奥行き調整
- 背張り調整
- テイルト
- リクライニング
- 背・座角運動
- 押し手高調整
- 肘掛調整
- 肘掛はね上げ
- 肘掛脱着
- 座面高低床
- 座面高調整
- スイングアウト
- スイングイン
- エレベーター
- 足置き角度調整
- ノーパンク



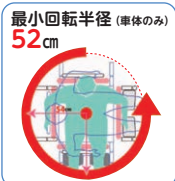
■品番:CRT-SG-9-CZ

ご利用者負担額	1割	円/月	レンタル料金
	2割	円/月	円/月 (非)
	3割	円/月	

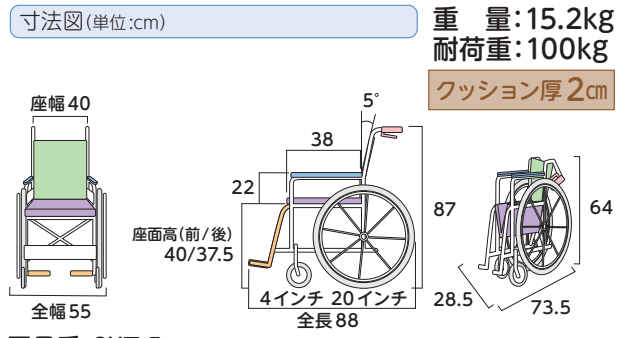
座面高と座幅調整機能が付いた、多機能モジュール車いすです。スライド延長ブレーキや掃除がしやすいワンタッチキャストを搭載しています。

◆スキット5(ファイブ) 自走式

Wheel Chair
Miki



- 介助ブレーキ
- 足踏みブレーキ
- シートベルト
- 座幅調整
- 奥行き調整
- 背張り調整
- テイルト
- リクライニング
- 背・座角運動
- 押し手高調整
- 肘掛調整
- 肘掛はね上げ
- 肘掛脱着
- 座面高低床
- 座面高調整
- スイングアウト
- スイングイン
- エレベーター
- 足置き角度調整
- ノーパンク



■品番:SKT-5

ご利用者負担額	1割	円/月	レンタル料金
	2割	円/月	円/月 (非)
	3割	円/月	

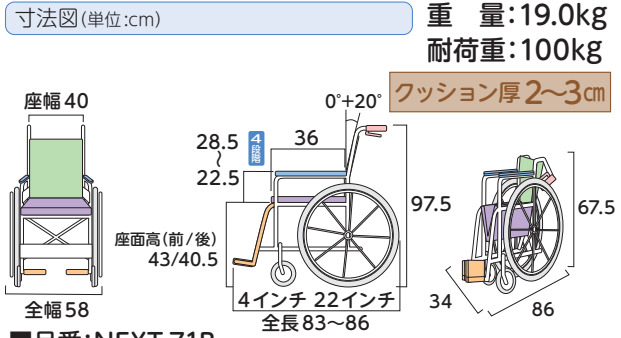
コンパクトなうえ、6輪車なので廊下の角などの狭い住居内もスイスイ通れます。また、コンパクトに折りたためるので収納や持ち運びにも適しています。

●ネクストコアくるり 自走式

MATSUNAGA



- 介助ブレーキ
- 足踏みブレーキ
- シートベルト
- 座幅調整
- 奥行き調整
- 背張り調整
- テイルト
- リクライニング
- 背・座角運動
- 押し手高調整
- 肘掛調整
- 肘掛はね上げ
- 肘掛脱着
- 座面高低床
- 座面高調整
- スイングアウト
- スイングイン
- エレベーター
- 足置き角度調整
- ノーパンク



■品番:NEXT-71B

ご利用者負担額	1割	円/月	レンタル料金
	2割	円/月	円/月 (非)
	3割	円/月	

介助グリップを内側に収納でき(コンパクトモード/全長83cm)、前後輪のキャストに円盤バンパーが付いているので、**旋回時に生じやすい壁への傷を軽減**します。

*地域によっては取扱いのない商品もございます。 *表示してあるレンタル料金には消費税が含まれております。 *マークは非課税の商品です。
*商品の仕様はメーカーの製造時期によって異なる場合がございます。 *商品によっては色・デザインが異なる場合もございます。
*メーカーによっては、耐荷重が最大使用者体重を示している場合がございます。

[単位: cm]

◆ウルトラモジュールタイプ 自走式



3Dシート

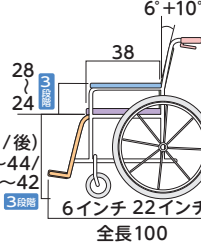
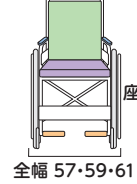


エアリー

- 介助ブレーキ
- 足踏みブレーキ
- シートベルト
- 座幅調整
- 奥行き調整
- 背張り調整
- ティルト
- リクライニング
- 背・座角連動
- 押し手高調整
- 肘掛高調整
- 肘掛はね上げ
- 肘掛脱着
- 座面高低床
- 座面高調整
- スイングアウト
- スイングイン
- エレベータリング
- 足置き角度調整
- ノーパンク

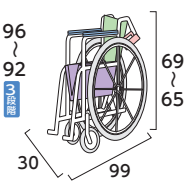
寸法図(単位:cm)

座幅 40・42・44



重量: 15.2kg
耐荷重: 100kg

クッション厚 4cm



■品番: NA-U7

シート幅が変更できるモジュール。空気タイヤのようなノーパンクタイヤ(エアリー)仕様です。

エレベータリングオプションユニット(片脚)

ご利用者負担額	1割	円/月	レンタル料金
	2割	円/月	円/月 ⑤
	3割	円/月	

ご利用者負担額	1割	円/月	レンタル料金
	2割	円/月	円/月 ⑤
	3割	円/月	

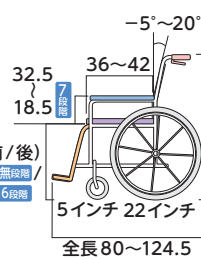
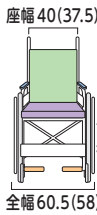
■“フルモジュール車いす”レボ6(シックス) 自走式



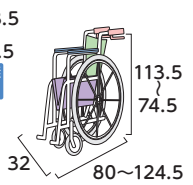
- 介助ブレーキ
- 足踏みブレーキ
- シートベルト
- 座幅調整
- 奥行き調整
- 背張り調整
- ティルト
- リクライニング
- 背・座角連動
- 押し手高調整
- 肘掛高調整
- 肘掛はね上げ
- 肘掛脱着
- 座面高低床
- 座面高調整
- スイングアウト
- スイングイン
- エレベータリング
- 足置き角度調整
- ノーパンク

寸法図(単位:cm)

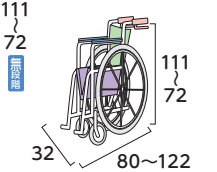
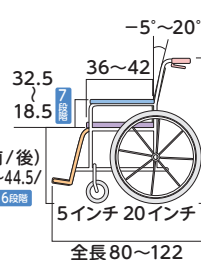
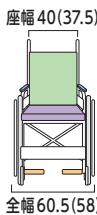
22インチ



重量: 約 16.5kg
耐荷重: 135kg



20インチ



※車いす付属品(クッション)を合わせてご使用することを推奨します。
※介助ブレーキ付もございます。



弓形のバックサポート形状



バックサポート角度調整

ご利用者の体格や状態に合わせる調整機能の付いたフルモジュール車いすです。理想的な座位姿勢を実現します。

■品番: 37.5cm幅 39006-822(22インチ)/821(20インチ)
40cm幅 39006-832(22インチ)/831(20インチ)

ご利用者負担額	1割	円/月	レンタル料金
	2割	円/月	円/月 ⑤
	3割	円/月	

エレベータリングフットレッグサポート(両脚)

ご利用者負担額	1割	円/月	レンタル料金
	2割	円/月	円/月 ⑤
	3割	円/月	



車軸位置調整



転倒防止バー

※利用限度額を超えた場合のサービス利用料は全額自己負担となります。 ※商品によっては廃盤商品のため同等商品にて対応させていただく場合がございます。
※商品によってはシート柄が異なる場合がございます。 ※座面高の寸法には座クッションの厚みは含まれません。

介護保険
レンタル
対象品

特殊寝台・
特殊寝台
付属品

床ずれ
防止用具

体位
変換器

車いす・
車いす
付属品

スロープ

移動用
リフト

手すり

歩行
補助つえ

歩行器

徘徊
感知機器

自動排泄
処理装置

介護保険
購入
対象品

腰掛便座

排泄予測
支援機器

入浴
補助用具

簡易浴槽

リフト
吊り具

住宅改修
について



車いす

【単位:cm】

●BAL (バル)

介助式

Wheel Chair
Miki

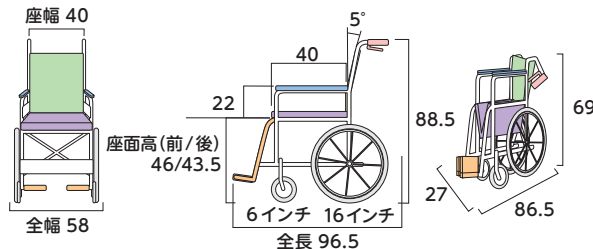


介助ブレーキを装備した標準的な介助式の車いすです。

- 介助ブレーキ
- 足踏みブレーキ
- シートベルト
- 座幅調整
- 奥行き調整
- 背張り調整
- テイルト
- リクライニング
- 背・座角連動
- 押し手高調整
- 肘掛高調整
- 肘掛はね上げ
- 肘掛脱着
- 座面高低床
- 座面高調整
- スイングアウト
- スイングイン
- エレベーターティップ
- 足置き角度調整
- ノーパンク

寸法図(単位:cm)

重量:11.4kg
耐荷重:100kg



■品番: BAL-2

ご利用者負担額	1割	円/月	レンタル料金 円/月 (非)
	2割	円/月	
	3割	円/月	

●WAVIT (ウェイビット)

介助式

カワムラサイクル

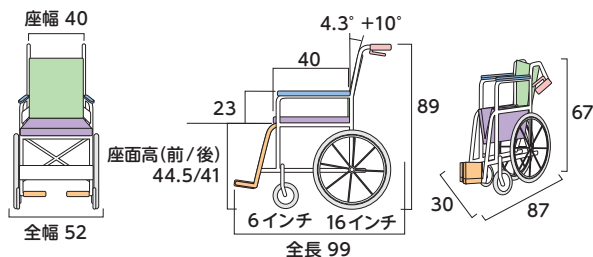


グリップ高87cmで押しやすく、ワイドレッグフレームで移乗もしやすい介助者のことを考えた車いすです。

- 介助ブレーキ
- 足踏みブレーキ
- シートベルト
- 座幅調整
- 奥行き調整
- 背張り調整
- テイルト
- リクライニング
- 背・座角連動
- 押し手高調整
- 肘掛高調整
- 肘掛はね上げ
- 肘掛脱着
- 座面高低床
- 座面高調整
- スイングアウト
- スイングイン
- エレベーターティップ
- 足置き角度調整
- ノーパンク

寸法図(単位:cm)

重量:10.6kg
耐荷重:100kg



■品番: WA16-40A

ご利用者負担額	1割	円/月	レンタル料金 円/月 (非)
	2割	円/月	
	3割	円/月	

●軽7α (カルナナルファ)

介助式

オリジナル仕様

MISSIN

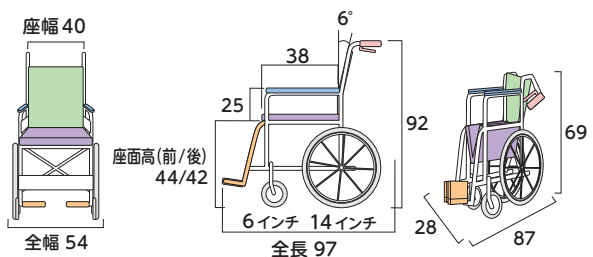


軽量タイプの車いすで、車のトランクへの積み込みや持ち運びなどに便利です。また、駐車ブレーキが標準装備となつてさらに使いやすくなりました。

- 介助ブレーキ
- 足踏みブレーキ
- シートベルト
- 座幅調整
- 奥行き調整
- 背張り調整
- テイルト
- リクライニング
- 背・座角連動
- 押し手高調整
- 肘掛高調整
- 肘掛はね上げ
- 肘掛脱着
- 座面高低床
- 座面高調整
- スイングアウト
- スイングイン
- エレベーターティップ
- 足置き角度調整
- ノーパンク

寸法図(単位:cm)

重量:8.7kg
耐荷重:100kg



■品番: PNAHL7A40B10AGT

ご利用者負担額	1割	円/月	レンタル料金 円/月 (非)
	2割	円/月	
	3割	円/月	

※地域によっては取扱いのない商品もございます。 ※表示してあるレンタル料金には消費税が含まれております。 ※(非)マークは非課税の商品です。
※商品の仕様はメーカーの製造時期によって異なる場合がございます。 ※商品によっては色・デザインが異なる場合もございます。
※メーカーによっては、耐荷重が最大使用者体重を示している場合がございます。

[単位: cm]

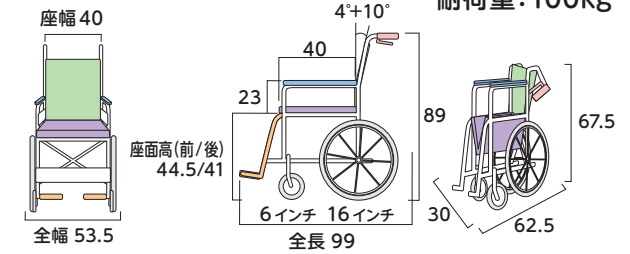
●WAVIT+(ウェイビットプラス) 介助式

カワムラサイクル



- 介助
ブレーキ
- 足踏み
ブレーキ
- シート
ベルト
- 座幅
調整
- 奥行き
調整
- 背張り
調整
- ティルト
- リクライ
ニング
- 背・座角
運動
- 押し手高
調整
- 肘掛高
調整
- 肘掛
はね上げ
- 肘掛
脱着
- 座面高
低床
- 座面高
調整
- スイング
アウト
- スイング
イン
- エレベ
ーテイング
- 足置き
角度調整
- ノー
パンク

寸法図(単位:cm)



■品番:WAP16-40S

ご利用者負担額	1割	円/月	レンタル料金
	2割	円/月	円/月 (非)
	3割	円/月	

“WAVIT”の乗り心地はそのままに、はね上げや脚部のスイングイン・アウトの操作部は握りやすく、介助者が移乗時に操作しやすい車いすです。

●ふわりす+(プラス) 介助式

カワムラサイクル



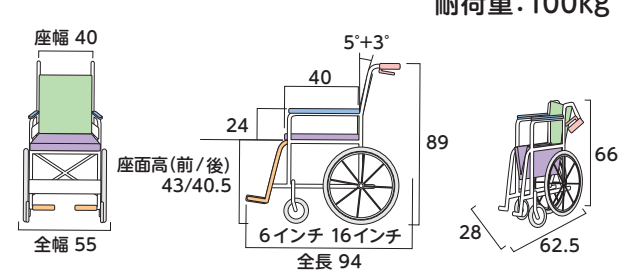
はね上げしやすい操作レバー



軽量で持ち運びが容易です

- 介助
ブレーキ
- 足踏み
ブレーキ
- シート
ベルト
- 座幅
調整
- 奥行き
調整
- 背張り
調整
- ティルト
- リクライ
ニング
- 背・座角
運動
- 押し手高
調整
- 肘掛高
調整
- 肘掛
はね上げ
- 肘掛
脱着
- 座面高
低床
- 座面高
調整
- スイング
アウト
- スイング
イン
- エレベ
ーテイング
- 足置き
角度調整
- ノー
パンク

寸法図(単位:cm)



■品番:KFP16-40SB

ご利用者負担額	1割	円/月	レンタル料金
	2割	円/月	円/月 (非)
	3割	円/月	

超軽量の介助用車いすです。移乗しやすい脚部スイングアウトと肘掛けはね上げが標準で装備されています。

■エアフィッツ・スタンダード 介助式

Wheel Chair
MIKI



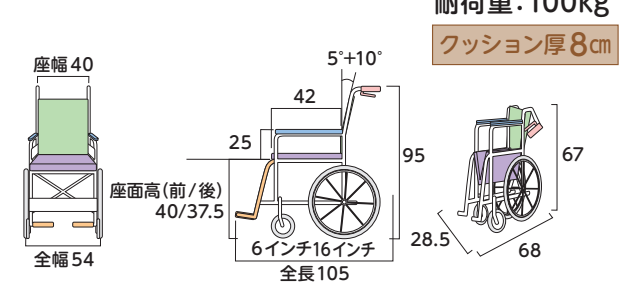
ランバーサポート機構



ハイポリマータイヤ

- 介助
ブレーキ
- 足踏み
ブレーキ
- シート
ベルト
- 座幅
調整
- 奥行き
調整
- 背張り
調整
- ティルト
- リクライ
ニング
- 背・座角
運動
- 押し手高
調整
- 肘掛高
調整
- 肘掛
はね上げ
- 肘掛
脱着
- 座面高
低床
- 座面高
調整
- スイング
アウト
- スイング
イン
- エレベ
ーテイング
- 足置き
角度調整
- ノー
パンク

寸法図(単位:cm)



■品番:AFS-16

ご利用者負担額	1割	円/月	レンタル料金
	2割	円/月	円/月 (非)
	3割	円/月	

エアセルクッションによりお尻全体の圧分散、骨盤のバランス・安定感を保ちます。また、背中を左右からサポートすることで体幹の傾きにも対応します。

※利用限度額を超えた場合のサービス利用料は全額自己負担となります。 ※商品によっては廃盤商品のため同等商品にて対応させていただく場合がございます。 ※商品によってはシート柄が異なる場合がございます。 ※座面高の寸法には座クッションの厚みは含まれません。

介護保険
対象品

特殊寝台・
特殊寝台
付属品

床ずれ
防止用具

体位
変換器

車いす・
車いす
付属品

スロープ

移動用
リフト

手すり

歩行
補助つえ

歩行器

徘徊
感知機器

自動排泄
処理装置

介護保険
購入
対象品

腰掛便座

排泄予測
支援機器

入浴
補助用具

簡易浴槽

リフト
吊り具

住宅改修
について



車いす

[単位:cm]

●ネクストコアアジャスト

【助動式】

MATSUNAGA



背フレーム後方曲げ



骨盤サポートフレーム

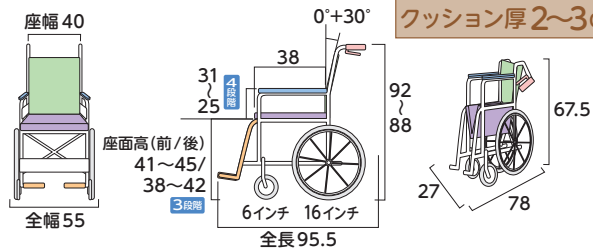


左右独自の背張り調整

背フレーム後方曲げ、骨盤&体幹サポート、左右独立の張調節で**座位を安定**させます。移乗がしやすい**スイングイン・アウト**機能も搭載しています。

- 介助ブレーキ
- 足踏みブレーキ
- シートベルト
- 座幅調整
- 奥行き調整
- 背張り調整
- ティルト
- リクライニング
- 背・座角連動
- 押し手高調整
- 肘掛高調整
- 肘掛はね上げ
- 肘掛脱着
- 座面高低床
- 座面高調整
- スイングアウト
- スイングイン
- エレベーター
- 足置き角度調整
- ノーパンク

寸法図(単位:cm)



■品番: NEXT-61B

ご利用者負担額	1割	円/月	レンタル料金
	2割	円/月	円/月 (非)
	3割	円/月	

●カルッタ

【助動式】

Wheel Chair
MIKI

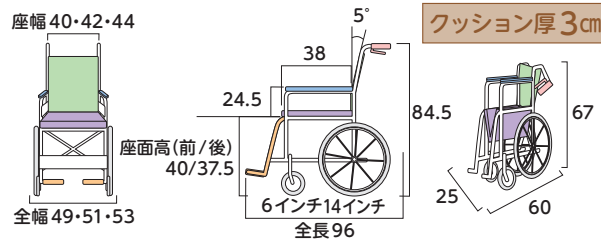


座幅変更スライド

コンパクトで最小全幅49cm。シート幅が変更でき、体型に合わせてフィッティングできます。

- 介助ブレーキ
- 足踏みブレーキ
- シートベルト
- 座幅調整
- 奥行き調整
- 背張り調整
- ティルト
- リクライニング
- 背・座角連動
- 押し手高調整
- 肘掛高調整
- 肘掛はね上げ
- 肘掛脱着
- 座面高低床
- 座面高調整
- スイングアウト
- スイングイン
- エレベーター
- 足置き角度調整
- ノーパンク

寸法図(単位:cm)



■品番: CRT-4-CZ

ご利用者負担額	1割	円/月	レンタル料金
	2割	円/月	円/月 (非)
	3割	円/月	

◆幅狭タイプ・スキット2(ツー)

【助動式】

オリジナル仕様

Wheel Chair
MIKI

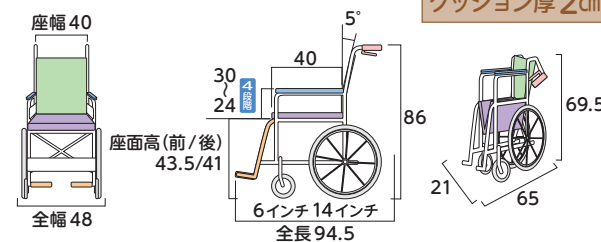
数量限定



室内の狭い場所をスイスイ移動できる**スレンダー**な車いすです。また、折りたたみ時の収納スペースも従来の車いすの約半分と非常に**コンパクト**です。

- 介助ブレーキ
- 足踏みブレーキ
- シートベルト
- 座幅調整
- 奥行き調整
- 背張り調整
- ティルト
- リクライニング
- 背・座角連動
- 押し手高調整
- 肘掛高調整
- 肘掛はね上げ
- 肘掛脱着
- 座面高低床
- 座面高調整
- スイングアウト
- スイングイン
- エレベーター
- 足置き角度調整
- ノーパンク

寸法図(単位:cm)



■品番: SKT-2

ご利用者負担額	1割	円/月	レンタル料金
	2割	円/月	円/月 (非)
	3割	円/月	

*地域によっては取扱いのない商品もございます。 *表示してあるレンタル料金には消費税が含まれております。 *マークは非課税の商品です。
*商品の仕様はメーカーの製造時期によって異なる場合がございます。 *商品によっては色・デザインが異なる場合もございます。
*メーカーによっては、耐荷重が最大使用者体重を示している場合がございます。

コード
17-1001

コード
67-1001

介護保険
について

介護保険
レンタル
対象品

特殊寝台・
特殊寝台
付属品

床ずれ
防止用具

体位
変換器

車いす・
車いす
付属品

スロープ

移動用
リフト

手すり

歩行
補助つえ

歩行器

徘徊
感知機器

自動排泄
処理装置

介護保険
購入
対象品

腰掛便座

排泄予測
支援機器

入浴
補助用具

簡易浴槽

リフト
吊り具

住宅改修
について

[単位: cm]

■ネクストコアミニモ

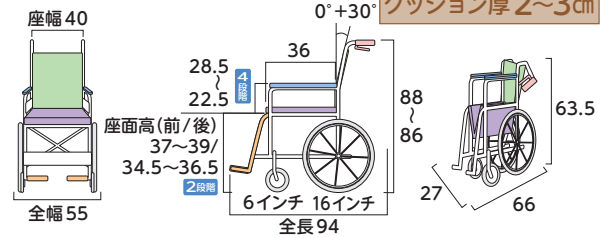
【介助式】

MATSUNAGA



- 介助プレキ
- 足踏みプレキ
- シートベルト
- 座幅調整
- 奥行き調整
- 背張り調整
- ティルト
- リクライニング
- 背・座角運動
- 押し手高調整
- 肘掛高調整
- 肘掛はね上げ
- 肘掛脱着
- 座面高低床
- 座面高調整
- スイングアウト
- スイングイン
- エレベータリング
- 足置き角度調整
- ノーパンク

寸法図(単位:cm) 重量:14.2kg 耐荷重:100kg



■品番:NEXT-60B HB

ご利用者負担額	1割	円/月	レンタル料金
	2割	円/月	円/月 (非)
	3割	円/月	

ネクストコアシリーズの足こぎしやすい**低床タイプ**。座面高さは**39cm・37cm**(クッションなし)に調整できます。ノーパンクタイヤ仕様です。

●ネクストコアくるり

【介助式】

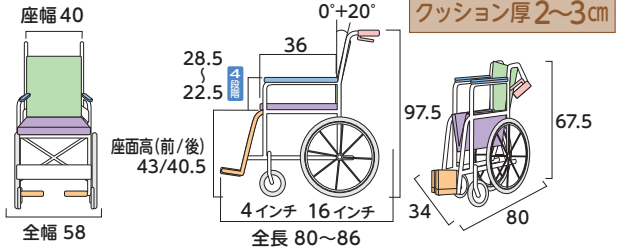
MATSUNAGA



キャスタ上げ角度調整

- 介助プレキ
- 足踏みプレキ
- シートベルト
- 座幅調整
- 奥行き調整
- 背張り調整
- ティルト
- リクライニング
- 背・座角運動
- 押し手高調整
- 肘掛高調整
- 肘掛はね上げ
- 肘掛脱着
- 座面高低床
- 座面高調整
- スイングアウト
- スイングイン
- エレベータリング
- 足置き角度調整
- ノーパンク

寸法図(単位:cm) 重量:18.0kg 耐荷重:100kg



■品番:NEXT-81B

ご利用者負担額	1割	円/月	レンタル料金
	2割	円/月	円/月 (非)
	3割	円/月	

6輪車いすの課題であった**前輪上げ**が、**最大15cm**まで上げることができるので、別の車いすに乗り換えることなくデイサービス等に行くこともできます。

◆ウルトラモジュールタイプ

【介助式】

MISSIV

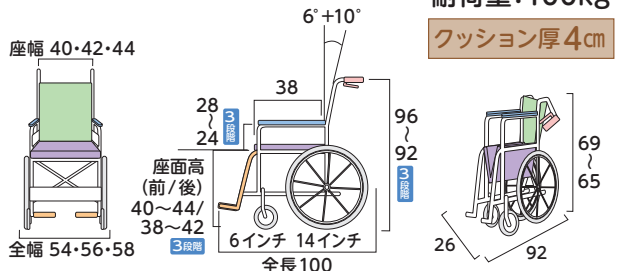


脚部の開閉・脱着



- 介助プレキ
- 足踏みプレキ
- シートベルト
- 座幅調整
- 奥行き調整
- 背張り調整
- ティルト
- リクライニング
- 背・座角運動
- 押し手高調整
- 肘掛高調整
- 肘掛はね上げ
- 肘掛脱着
- 座面高低床
- 座面高調整
- スイングアウト
- スイングイン
- エレベータリング
- 足置き角度調整
- ノーパンク

寸法図(単位:cm) 重量:13.7kg 耐荷重:100kg



■品番:NAH-U7

ご利用者負担額	1割	円/月	レンタル料金
	2割	円/月	円/月 (非)
	3割	円/月	

モジュールタイプとしては**軽量**。介助者が**片手で握って**脚部の開閉や脱着をすることができるので便利です。

*利用限度額を超えた場合のサービス利用料は全額自己負担となります。 *商品によっては廃盤商品のため同等商品にて対応させていただく場合がございます。 *商品によってはシート柄が異なる場合がございます。 *座面高の寸法には座クッションの厚みは含まれません。



車いす

[単位: cm]

●マイチルトコンパクトⅡ (ツー) 介助式

MATSUNAGA



スネークヘッドサポート



直下構造のフットサポート



ティルト30° リクライニング125°



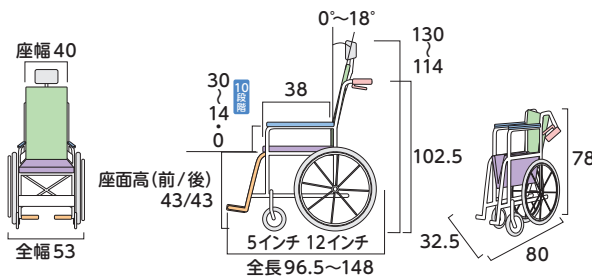
上部胸椎サポートパッド

- 介助ブレーキ
- 足踏みブレーキ
- シートベルト
- 座幅調整
- 奥行調整
- 背張り調整
- ティルト
- リクライニング
- 背・座角連動
- 押し手高調整
- 肘掛高調整
- 肘掛はね上げ
- 肘掛脱着
- 座面高低床
- 座面高調整
- スイングアウト
- スイングイン
- エレベーター
- 足置き角度調整
- ノーパンク

寸法図(単位:cm)

重量:25.5kg
耐荷重:100kg

クッション厚6.5cm



■品番:MH-CR2

ご利用者負担額	1割	円/月	レンタル料金
	2割	円/月	円/月 (非)
	3割	円/月	

フット・レッグサポートユニット付(両脚)

ご利用者負担額	1割	円/月	レンタル料金
	2割	円/月	円/月 (非)
	3割	円/月	

狭いスペースでも使いやすい、スリムなティルト&リクライニング車いす。背の高い方にも対応した背もたれ高さ調整、上部胸椎サポートパッドにより身体全体を支えます。

●マイチルトミニ3D 介助式

MATSUNAGA



スネークヘッドサポート



短い座シート奥行(35cm)



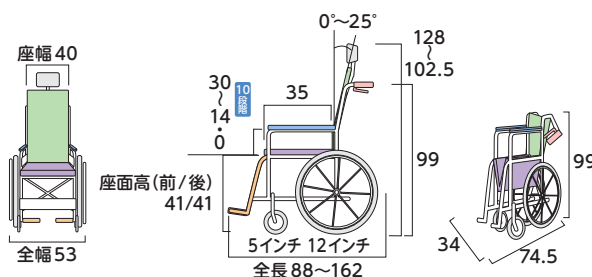
直下構造のフットサポート

- 介助ブレーキ
- 足踏みブレーキ
- シートベルト
- 座幅調整
- 奥行調整
- 背張り調整
- ティルト
- リクライニング
- 背・座角連動
- 押し手高調整
- 肘掛高調整
- 肘掛はね上げ
- 肘掛脱着
- 座面高低床
- 座面高調整
- スイングアウト
- スイングイン
- エレベーター
- 足置き角度調整
- ノーパンク

寸法図(単位:cm)

重量:29.0kg
耐荷重:100kg

クッション厚4~6.5cm



■品番:MH-SRL-SE

ご利用者負担額	1割	円/月	レンタル料金
	2割	円/月	円/月 (非)
	3割	円/月	



リフトアップ機構



超コンパクトなティルト&リクライニング車いす。リフトアップ機構で廊下幅70cmのコーナーが曲がれ、真横への移動も可能なためベッドへの横付けもラクに行えます。

*地域によっては取扱いのない商品もございます。 *表示してあるレンタル料金には消費税が含まれております。 *マークは非課税の商品です。 *商品の仕様はメーカーの製造時期によって異なる場合がございます。 *商品によっては色・デザインが異なる場合もございます。 *メーカーによっては、耐荷重が最大使用者体重を示している場合がございます。

コード
17-1001

コード
67-1001

[単位: cm]

介護保険
について

介護保険
レンタル
対象品

特殊寝台・
特殊寝台
付属品

床ずれ
防止用具

体位
変換器

車いす・
車いす
付属品

スロープ

移動用
リフト

手すり

歩行
補助つえ

歩行器

徘徊
感知機器

自動排泄
処理装置

介護保険
購入
対象品

腰掛便座

排泄予測
支援機器

入浴
補助用具

簡易浴槽

リフト
吊り具

住宅改修
について

●オアシスポジティブ<介助> 介助式

MATSUNAGA

専用オプション
フットレグ
サポートユニット



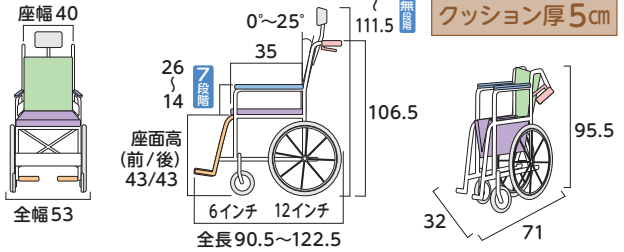
お尻だけティルト



ポジティブ機構

- 介助ブレーキ
- 足踏みブレーキ
- シートベルト
- 座幅調整
- 奥行き調整
- 背張り調整
- ティルト
- リクライニング
- 背・座角運動
- 押し手高調整
- 肘掛高調整
- 肘掛はね上げ
- 肘掛脱着
- 座面高低床
- 座面高調整
- スイングアウト
- スイングイン
- エレベータリング
- 足置き角度調整
- ノーパンク

寸法図(単位:cm)



重量:22.7kg
耐荷重:75kg

クッション厚5cm

超スリム設計で室内での利用も可能です。バックサポート上部背折れ機能により円背の方も快適に座位が取れ、誤嚥防止にも対応した新機構リクライニング車いすです。

フットレグサポートユニット(両脚)

ご利用者負担額	1割	円/月	レンタル料金
	2割	円/月	
	3割	円/月	円/月(非)

■品番:OS-12TRSP

ご利用者負担額	1割	円/月	レンタル料金
	2割	円/月	
	3割	円/月	円/月(非)

●ウルトラティルト&リクライニングタイプ 介助式

オリジナル仕様

missi



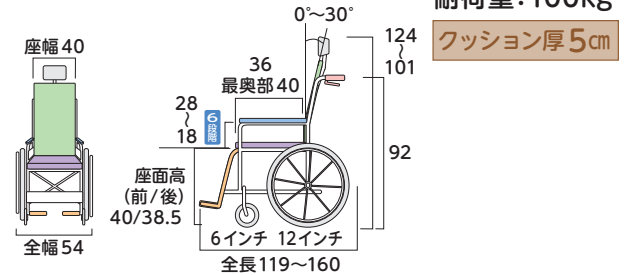
ティルト30°+リクライニング120°



足踏み式ブレーキ 3Dシート

- 介助ブレーキ
- 足踏みブレーキ
- シートベルト
- 座幅調整
- 奥行き調整
- 背張り調整
- ティルト
- リクライニング
- 背・座角運動
- 押し手高調整
- 肘掛高調整
- 肘掛はね上げ
- 肘掛脱着
- 座面高低床
- 座面高調整
- スイングアウト
- スイングイン
- エレベータリング
- 足置き角度調整
- ノーパンク

寸法図(単位:cm)



重量:21.9kg
耐荷重:100kg

クッション厚5cm

少ない力でスムーズに操作ができるので、介助者にもやさしい、軽量でコンパクトなティルト&リクライニング車いすです。エレベータリング脚仕様です。

■品番:NAH-UC・Lo/NAH-UC・LoNPCLB

ご利用者負担額	1割	円/月	レンタル料金
	2割	円/月	
	3割	円/月	円/月(非)

◆ネットイ em(エム)


介助式

LAC

数量限定



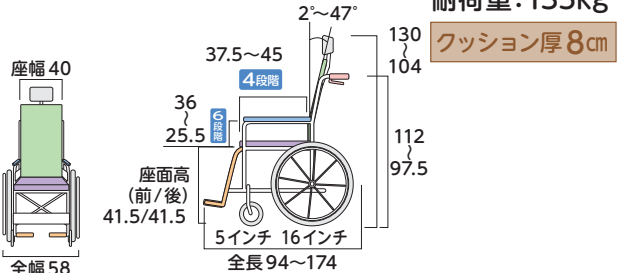
ティルト▲5°~20°
リクライニング137°



アームサポート、レッグサポートを外しての移乗

- 介助ブレーキ
- 足踏みブレーキ
- シートベルト
- 座幅調整
- 奥行き調整
- 背張り調整
- ティルト
- リクライニング
- 背・座角運動
- 押し手高調整
- 肘掛高調整
- 肘掛はね上げ
- 肘掛脱着
- 座面高低床
- 座面高調整
- スイングアウト
- スイングイン
- エレベータリング
- 足置き角度調整
- ノーパンク

寸法図(単位:cm)



重量:30.0kg
耐荷重:135kg

クッション厚8cm

人間工学に基づいたクッションと体に合わせた調節機能で、快適な姿勢を保てる車いすです。

■品番:39002-426

ご利用者負担額	1割	円/月	レンタル料金
	2割	円/月	
	3割	円/月	円/月(非)

※利用限度額を超えた場合のサービス利用料は全額自己負担となります。 ※商品によっては廃盤商品のため同等商品にて対応させていただく場合がございます。 ※商品によってはシート柄が異なる場合がございます。 ※座面高の寸法には座クッションの厚みは含まれません。



車いす

[単位: cm]

SKR-8(エスケイアール エイト) 介助式

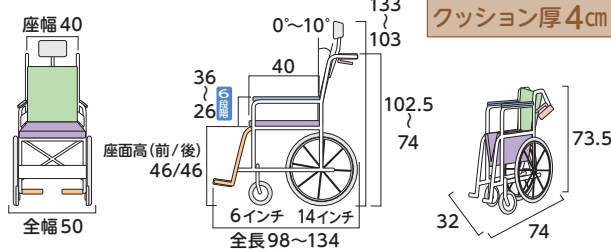


ティルト20°
リクライニング110°



- 介助ブレーキ
- 足踏みブレーキ
- シートベルト
- 座幅調整
- 奥行き調整
- 背張り調整
- ティルト
- リクライニング
- 背・座角運動
- 押し手高調整
- 耐掛高調整
- 耐掛はね上げ
- 耐掛脱着
- 座面高低床
- 座面高調整
- スイングアウト
- スイングイン
- エレベータリング
- 足置き角度調整
- ノーパンク

寸法図(単位:cm)



重量:24.2kg
耐荷重:100kg

■品番:SKR-8

ご利用者負担額	1割	円/月	レンタル料金
	2割	円/月	円/月 (非)
	3割	円/月	

コンパクトで小回りのきくティルト&リクラ6輪車。路面の凹凸やスロープの進入時でもスムーズに移動ができる新機構搭載です。

CRT-WR(シーアールティーダブリュアール) 介助式



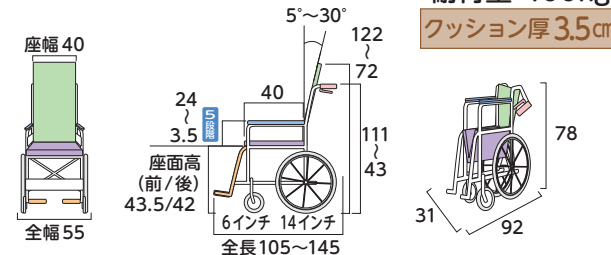
ティルト30° リクライニング130°



エアークッション

- 介助ブレーキ
- 足踏みブレーキ
- シートベルト
- 座幅調整
- 奥行き調整
- 背張り調整
- ティルト
- リクライニング
- 背・座角運動
- 押し手高調整
- 耐掛高調整
- 耐掛はね上げ
- 耐掛脱着
- 座面高低床
- 座面高調整
- スイングアウト
- スイングイン
- エレベータリング
- 足置き角度調整
- ノーパンク

寸法図(単位:cm)



重量:16.8kg
耐荷重:100kg

■品番:CRT-WR

ご利用者負担額	1割	円/月	レンタル料金
	2割	円/月	円/月 (非)
	3割	円/月	

超軽量・コンパクトなティルト&リクライニング車いすです。エアークッションが標準で装備されており体圧分散を図ります。

座王 X(エックス) 自走式



ヘッドサポート

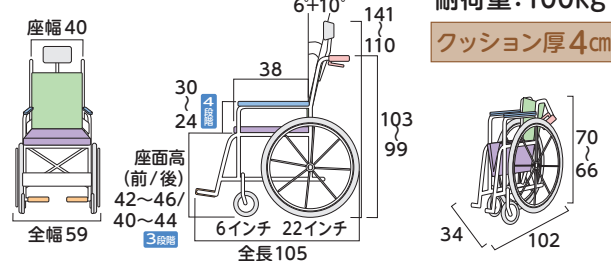
ティルトティン▲4°~+18°



前傾・後傾ティルト

- 介助ブレーキ
- 足踏みブレーキ
- シートベルト
- 座幅調整
- 奥行き調整
- 背張り調整
- ティルト
- リクライニング
- 背・座角運動
- 押し手高調整
- 耐掛高調整
- 耐掛はね上げ
- 耐掛脱着
- 座面高低床
- 座面高調整
- スイングアウト
- スイングイン
- エレベータリング
- 足置き角度調整
- ノーパンク

寸法図(単位:cm)



重量:20.2kg
耐荷重:100kg

■品番:NA-XF7

エレベータリングオプションユニット(両脚)

ご利用者負担額	1割	円/月	レンタル料金
	2割	円/月	円/月 (非)
	3割	円/月	

-4°の前傾もできる自走式ティルト車いすです。

*地域によっては取扱いのない商品もございます。 *表示してあるレンタル料金には消費税が含まれております。 *マークは非課税の商品です。
*商品の仕様はメーカーの製造時期によって異なる場合がございます。 *商品によっては色・デザインが異なる場合もございます。
*メーカーによっては、耐荷重が最大使用者体重を示している場合がございます。

[単位: cm]

介護保険
について

介護保険
レンタル
対象品

特殊寝台・
特殊寝台
付属品

床ずれ
防止用具

体位
変換器

車いす・
車いす
付属品

スロープ

移動用
リフト

手すり

歩行
補助つえ

歩行器

徘徊
感知機器

自動排泄
処理装置

介護保険
購入
対象品

腰掛便座

排泄予測
支援機器

入浴
補助用具

簡易浴槽

リフト
吊り具

住宅改修
について

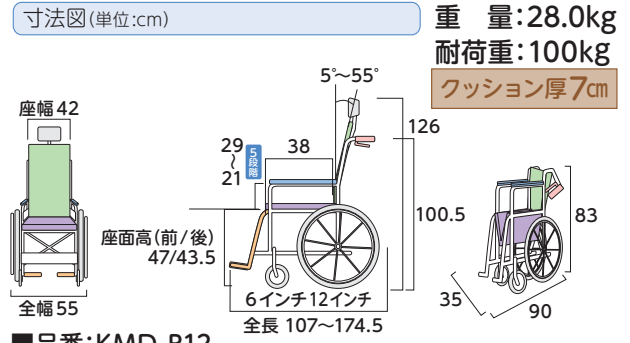
Modern Rich-style(モダンリッチスタイル) 介助式

カワムラサイクル

新規採用



- 介助ブレーキ
- 足踏みブレーキ
- シートベルト
- 座幅調整
- 奥行き調整
- 背張り調整
- ティルト
- リクライニング
- 背・座角運動
- 押し手高調整
- 肘掛高調整
- 肘掛はね上げ
- 肘掛脱着
- 座面高低床
- 座面高調整
- スイングアウト
- スイングイン
- エレベーターティンク
- 足置き角度調整
- ノーパンク



■品番:KMD-R12

ご利用者負担額	1割	円/月	レンタル料金
	2割	円/月	円/月 (非)
	3割	円/月	

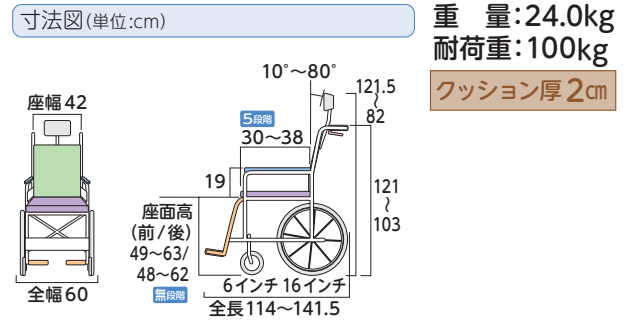
リクライニング時に背中がズレにくく、安定した座位が保てる車いす。介助ブレーキに加えて足踏み式ブレーキを搭載し、前方・後方どちらでもブレーキがかけられます。

NEXT ROLLER2(ネクストローラーツー) 介助式

Wheel Chair
Miki



- 介助ブレーキ
- 足踏みブレーキ
- シートベルト
- 座幅調整
- 奥行き調整
- 背張り調整
- ティルト
- リクライニング
- 背・座角運動
- 押し手高調整
- 肘掛高調整
- 肘掛はね上げ
- 肘掛脱着
- 座面高低床
- 座面高調整
- スイングアウト
- スイングイン
- エレベーターティンク
- 足置き角度調整
- ノーパンク



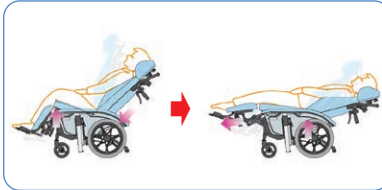
■品番:NEXT ROLLER_SP2

ご利用者負担額	1割	円/月	レンタル料金
	2割	円/月	円/月 (非)
	3割	円/月	

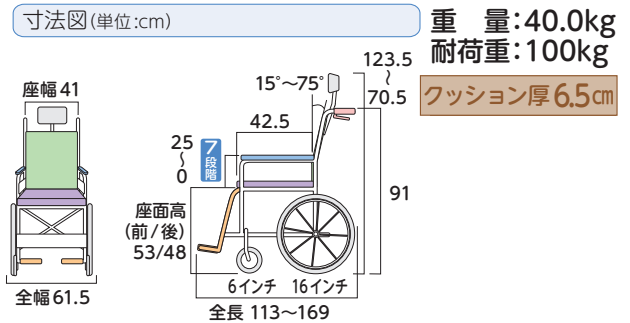
リクライニング操作と連動して座面が昇降することで、前ずれしにくく、フラットにもなるのでラクな姿勢で介護が行えます。

フルリクライニング車椅子 介助式

株式会社 いっす



- 介助ブレーキ
- 足踏みブレーキ
- シートベルト
- 座幅調整
- 奥行き調整
- 背張り調整
- ティルト
- リクライニング
- 背・座角運動
- 押し手高調整
- 肘掛高調整
- 肘掛はね上げ
- 肘掛脱着
- 座面高低床
- 座面高調整
- スイングアウト
- スイングイン
- エレベーターティンク
- 足置き角度調整
- ノーパンク



■品番:RJ-370

ご利用者負担額	1割	円/月	レンタル料金
	2割	円/月	円/月 (非)
	3割	円/月	

背受けと座面が連動して動き、ひざを持ち上げます。リクライニングに合わせて背受けがスライドし、背中のズレと圧迫を軽減します。座面はジェルクッションを採用しています。

※利用限度額を超えた場合のサービス利用料は全額自己負担となります。 ※商品によっては廃盤商品のため同等商品にて対応させていただく場合がございます。 ※商品によってはシート柄が異なる場合がございます。 ※座面高の寸法には座クッションの厚みは含まれません。



車いす

【単位: cm】

車いすスペック早見表

分類	商品名	P	品番	はね上げ	アライメント	全高	全長	全幅	座幅	前座高	座奥行き	重量 (kg)
自走式	BAL	39	BAL-1	×	×	86.5	98.0	64.0	40.0	43.5	40.0	12.8
	WAVIT	39	WA22-40A	×	×	89.0	99.0	56.0	40.0	44.5	40.0	11.8
	カルティマ	39	CRT-5	×	×	88.0	98.0	55.0	40.0	43.5	38.0	9.9
	WAVIT+	40	WAP22-40S	○	○	89.0	99.0	58.5	40.0	44.5	40.0	14.2
	ふわりす+	40	KFP22-40SB	○	○	89.0	95.0	59.5	40.0	43.0	40.0	10.9
	ネクストコアアジャスト	41	NEXT-51B	○	○	88.0 ~ 92.0	96.0	56.0	40.0	41.0 ~ 45.0	38.0	14.6
	ネクストコアミニモ	41	NEXT-50B HB	○	○	86.0 ~ 88.0	94.0	56.0	40.0	37.0 ~ 39.0	36.0	14.9
	ネクストコアワイド	41	NEXT-52B HB	○	○	94.0 ~ 96.0	101.0	62.0	46.0	45.0 ~ 47.0	40.0	16.6
	CRT-SG-7Hi	42	CRT-SG-7Hi	○	○	97.0	102.0	58.5	42.0	50.0	42.0	13.9
	カルッタ	42	CRT-3-CZ	○	○	84.5	96.0	55.0 ~ 59.0	40.0 ~ 44.0	40.0	38.0	12.9
スロープ	エアフィット・スタンダード	42	AFS-22	○	○	95.0	105.0	60.0	40.0	40.0	42.0	17.2
	スキット5	43	SKT-5	×	○	87.0	88.0	55.0	40.0	40.0	38.0	15.2
	ネクストコアくるり	43	NEXT-71B	×	×	97.5	83.0 ~ 86.0	58.0	40.0	43.0	36.0	19.0
	BAL	45	BAL-2	×	×	88.5	96.5	58.0	40.0	46.0	40.0	11.4
介助式	WAVIT	45	WA16-40A	×	×	89.0	99.0	52.0	40.0	44.5	40.0	10.6
	軽7α	45	PNAHL7A40B10AGT	×	×	92.0	97.0	54.0	40.0	44.0	38.0	8.7
	WAVIT+	46	WAP16-40S	○	○	89.0	99.0	53.5	40.0	44.5	40.0	12.8
	ふわりす+	46	KFP16-40SB	○	○	89.0	94.0	55.0	40.0	43.0	40.0	9.9
	エアフィット・スタンダード	46	AFS-16	○	○	95.0	105.0	54.0	40.0	40.0	42.0	15.7
	ネクストコアアジャスト	47	NEXT-61B	○	○	88.0 ~ 92.0	95.5	55.0	40.0	41.0 ~ 45.0	38.0	13.6
	カルッタ	47	CRT-4-CZ	○	○	84.5	96.0	49.0 ~ 53.0	40.0 ~ 44.0	40.0	38.0	11.2
	幅狭タイプ・スキット2	47	SKT-2	○	○	86.0	94.5	48.0	40.0	43.5	40.0	13.4
	ネクストコアミニモ	48	MEXT-60B HB	○	○	86.0 ~ 88.0	94.0	55.0	40.0	37.0 ~ 39.0	36.0	14.2
	ネクストコアくるり	48	NEXT-81B	○	×	97.5	80.0 ~ 86.0	58.0	40.0	43.0	36.0	18.0
モジュール/特殊	ノンバックプレーキ付車いす	40	CRT-3LoB	○	○	82.0	96.0	55.0	40.0	37.5	40.0	13.4
	CRT-SG-9-CZ	43	CRT-SG-9-CZ	○	○	85.5 ~ 90.5	96.0	55.0 ~ 59.0	40.0 ~ 44.0	41.0 ~ 46.0	38.0	14.2
	レボ6 37.5cm幅22インチ	44	39006-822	脱着	○	74.5 ~ 113.5	80.0 ~ 124.5	58.0	37.5	37.5 ~ 44.5	36.0 ~ 42.0	16.5
	レボ6 37.5cm幅20インチ	44	39006-821	脱着	○	72.0 ~ 111.0	80.0 ~ 122.0	58.0	37.5	37.5 ~ 44.5	36.0 ~ 42.0	15.0
	レボ6 40cm幅22インチ	44	39006-832	脱着	○	74.5 ~ 113.5	80.0 ~ 124.5	60.5	40.0	37.5 ~ 44.5	36.0 ~ 42.0	16.5
	レボ6 40cm幅20インチ	44	39006-831	脱着	○	72.0 ~ 111.0	80.0 ~ 122.0	60.5	40.0	37.5 ~ 44.5	36.0 ~ 42.0	15.0
	ウルトラモジュールタイプ自走	44	NA-U7	○	○	92.0 ~ 96.0	100.0	57.0 ~ 61.0	40.0 ~ 44.0	40.0 ~ 44.0	38.0	15.2
	ウルトラモジュールタイプ介助	48	NAH-U7	○	○	92.0 ~ 96.0	100.0	54.0 ~ 58.0	40.0 ~ 44.0	40.0 ~ 44.0	38.0	13.7
テイルト・リクライニング	マイチルトコンパクトⅡ	49	MH-CR2	昇降	○	114.0 ~ 130.0	96.5 ~ 148.0	53.0	40.0	43.0	38.0	25.5
	マイチルトミニ3D	49	MH-SRL-SE	昇降	○	102.5 ~ 128.0	88.0 ~ 162.0	53.0	40.0	41.0	35.0	29.0
	オアシスポジティブ(介助)	50	OS-12TRSP	昇降	○	111.5 ~ 131.5	90.5 ~ 122.5	53.0	40.0	43.0	35.0	22.7
	ウルトラテイルト&リクライニングタイプ	50	NAH-UC・Lo	昇降	○	101.0 ~ 124.0	119.0 ~ 160.0	54.0	40.0	40.0	36.0 ~ 40.0	21.9
	ネットティem	50	39002-426	脱着	○	104.0 ~ 130.0	94.0 ~ 174.0	58.0	40.0	41.5	37.5 ~ 45.0	30.0
	SKR-8	51	SKR-8	○	○	103.0 ~ 133.0	98.0 ~ 134.0	50.0	40.0	46.0	40.0	24.2
	CRT-WR	51	CRT-WR	昇降	○	72.0 ~ 122.0	105.0 ~ 145.0	55.0	40.0	43.5	40.0	16.8
	座王X	51	NA-XF7	○	○	110.0 ~ 141.0	105.0	59.0	40.0	42.0 ~ 46.0	38.0	20.2
	モダンリッチスタイル	52	KMD-R12	昇降	×	126.0	107.0 ~ 174.5	55.0	42.0	47.0	38.0	28.0
	NEXT ROLLER2	52	NEXTROLLER_SP2	昇降	○	82.0 ~ 121.5	114.0 ~ 141.5	60.0	42.0	49.0 ~ 63.0	30.0 ~ 38.0	24.0
フルリクライニング車椅子	52	RJ-370	昇降	×	70.5 ~ 123.5	113.0 ~ 169.0	61.5	41.0	53.0	42.5	40.0	
電動式	WHILLModel CK2	54	WHL-CK02	○	×	74.5 ~ 94.5	98.5	55.4	40.0	45.0 ~ 53.0	40.0	51.9
	ミライト・ウィング	55	CRT-ES-4	○	○	88.0	98.5	50.0	40.0	43.5	38.0	17.7
	JWアティ+ PLUS+	55		○	○	87.0	103.5	63.0	39.0	44.0	40.0	31.6
スキット_JUXPlus	55	SKT_JUXPlus_E Ni	○	○	89.5	97.5	54.5	40.0	46.0	40.0	30.5	

※地域によっては取扱いのない商品もございます。 ※表示してあるレンタル料金には消費税が含まれております。 ※マークは非課税の商品です。
 ※商品の仕様はメーカーの製造時期によって異なる場合がございます。 ※商品によっては色・デザインが異なる場合もございます。
 ※メーカーによっては、耐荷重が最大使用者体重を示している場合がございます。

コード
17-1001

コード
67-1001

コード
17-1002

コード
67-1002

[単位: cm]

●WHILL Model CK2(ウィルモデルシーケーツ) 電動



- 介助ブレーキ
- 足踏みブレーキ
- シートベルト
- 座幅調整
- 奥行き調整
- 背張り調整
- テイルト
- リクライニング
- 背・座角連動
- 押し手高調整
- 肘掛高調整
- 肘掛はね上げ
- 肘掛脱着
- 座面高低床
- 座面高調整
- スイングアウト
- スイングイン
- エレベーター
- 足置き角度調整
- ノーパンク

充電時間
5時間

速度
1~6km/h

連続走行距離
20km

実用登坂角度
10°

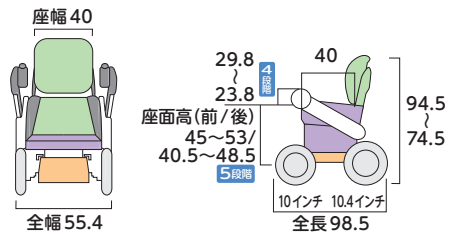
最小回転半径
76cm

*条件により数値は異なる場合がございます。

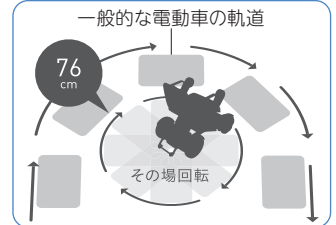
重量:51.9kg
耐荷重:115kg

クッション厚7cm

寸法図(単位:cm)



操作部



小回り



3つに分解



バッテリーを外して充電可

■品番:WHL-CK02

ご利用者負担額	1割	円/月	レンタル料金
	2割	円/月	円/月 非
	3割	円/月	

●WHILL用杖ホルダー



重量:150g



*車いすは下記のレンタル料金に含まれておりません。

杖を携帯するときに使います。

■品番:WHL-C2-01

ご利用者負担額	1割	円/月	レンタル料金
	2割	円/月	円/月 非
	3割	円/月	

●WHILL用骨盤ベルト



重量:245g



座位が不安定な方に使用できます。

■品番:WHL-C12

ご利用者負担額	1割	円/月	レンタル料金
	2割	円/月	円/月 非
	3割	円/月	

●WHILL用 予備バッテリー



重量:2.7kg



長距離走行したい場合に使用します。

■品番:WHL-C2-02

ご利用者負担額	1割	円/月	レンタル料金
	2割	円/月	円/月 非
	3割	円/月	

*利用限度額を超えた場合のサービス利用料は全額自己負担となります。 *商品によっては廃盤商品のため同等商品にて対応させていただく場合がございます。
*保険者(市区町村)によっては介護保険の対象にならない場合がございます。 *商品によってはシート柄が異なる場合がございます。
*座面高の寸法には座クッションの厚みは含まれません。



車いす

[単位: cm]

■ミライト・ウィング

Wheel Chair
Miki



電源スイッチパネル



電動

充電時間
5~6時間

連続走行距離
11.5km

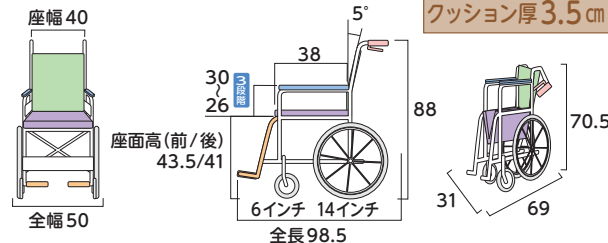
最大登坂角度
14°

最小回転半径
73cm

※条件により数値は異なる場合がございます。

- 介助ブレーキ
- 足踏みブレーキ
- シートベルト
- 座幅調整
- 奥行調整
- 背張り調整
- テイルト
- リクライニング
- 背・座角連動
- 押し手高調整
- 肘掛高調整
- 肘掛はね上げ
- 肘掛脱着
- 座面高低床
- 座面高調整
- スイングアウト
- スイングイン
- エレベーターティップ
- 足置き角度調整
- ノーパンク

寸法図(単位:cm)



重量:17.7kg
耐荷重:100kg

クッション厚3.5cm

■品番:CRT-ES-4

ご利用者負担額	1割	円/月	レンタル料金
	2割	円/月	円/月 (非)
	3割	円/月	

グリップの押し引きの力加減で走行速度を調整する「グリッププッシュ式」電動車いす。手放し自動ブレーキ機能が予期せぬ移動も防止します。

■JWアクティブPLUS+(ジェイダブリュアクティブプラス)

電動



操作部



充電時間
2.5~3時間

速度
1.7~4.5km/h

連続走行距離
15km

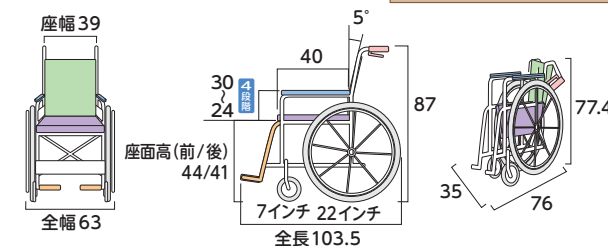
実用登坂角度
6°

最小回転半径
76cm

※条件により数値は異なる場合がございます。

- 介助ブレーキ
- 足踏みブレーキ
- シートベルト
- 座幅調整
- 奥行調整
- 背張り調整
- テイルト
- リクライニング
- 背・座角連動
- 押し手高調整
- 肘掛高調整
- 肘掛はね上げ
- 肘掛脱着
- 座面高低床
- 座面高調整
- スイングアウト
- スイングイン
- エレベーターティップ
- 足置き角度調整
- ノーパンク

寸法図(単位:cm)



重量:31.6kg
耐荷重:100kg

クッション厚3~4cm

ご利用者負担額	1割	円/月	レンタル料金
	2割	円/月	円/月 (非)
	3割	円/月	

肘掛けはね上げ、フットレストスイングアウト機能付車いすにJWX-1PLUS+ユニットを装着したハイグレードモデルです。

■スキット-JUXPlus(ジェユーエクスプラス)

電動

Wheel Chair
Miki



操作部



充電時間
2.5~3時間

速度
1.6~4.6km/h

連続走行距離
16km

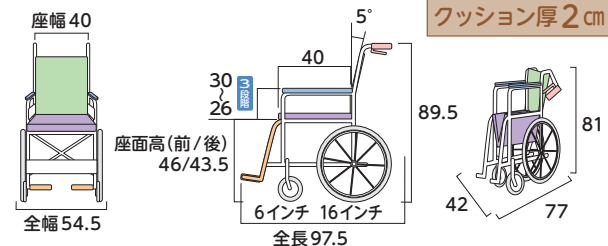
実用登坂角度
6°

最小回転半径
71cm

※条件により数値は異なる場合がございます。

- 介助ブレーキ
- 足踏みブレーキ
- シートベルト
- 座幅調整
- 奥行調整
- 背張り調整
- テイルト
- リクライニング
- 背・座角連動
- 押し手高調整
- 肘掛高調整
- 肘掛はね上げ
- 肘掛脱着
- 座面高低床
- 座面高調整
- スイングアウト
- スイングイン
- エレベーターティップ
- 足置き角度調整
- ノーパンク

寸法図(単位:cm)



重量:30.5kg
耐荷重:100kg

クッション厚2cm

■品番:SKT_JUXPlus_E Ni

ご利用者負担額	1割	円/月	レンタル料金
	2割	円/月	円/月 (非)
	3割	円/月	

室内の狭い場所でも移動しやすい幅狭の車いす“スキット”に、ジョイスティックで操作するヤマハの電動ユニットが付いた電動車いすです。

※地域によっては取扱いのない商品もございます。 ※表示してあるレンタル料金には消費税が含まれております。 ※(非)マークは非課税の商品です。
※商品の仕様はメーカーの製造時期によって異なる場合がございます。 ※商品によっては色・デザインが異なる場合もございます。
※メーカーによっては、耐荷重が最大使用者体重を示している場合がございます。

[単位: cm]

■遊歩スキップα (アルファ)

電動



操作パネル



充電時間
約1~11時間

速度
0.5~6km/h

連続走行距離
約24km

実用登坂角度
10°

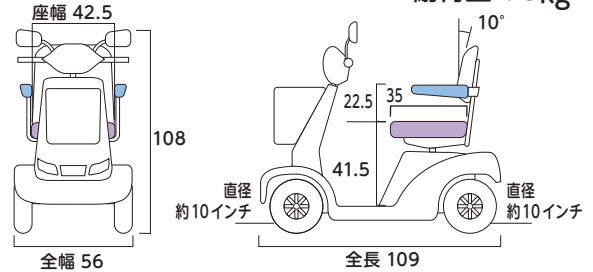
最小回転半径
125cm

※条件により数値は異なる場合がございます。

介助 ブレーキ	足踏み ブレーキ	シート ベルト	座幅 調整	奥行き 調整	背張り 調整	テイルト	リクライ ニング	背・座角 連動	押し手高 調整
肘掛高 調整	肘掛 はね上げ	肘掛 脱着	座面高 低床	座面高 調整	スイング アウト	スイング イン	エレベ ーター テイング	足置き 角度調整	ノー パンク

寸法図(単位:cm)

重量:90kg
耐荷重:75kg



■品番:SH03

ご利用者 負担額	1割	円/月	レンタル料金
	2割	円/月	円/月 (非)
	3割	円/月	

操作のしやすい小型モデル。溝などへのはまり込みの危険性を軽減する**広幅タイヤ搭載**。音声案内機能が付いています。

■遊歩フジ

電動



操作パネル



充電時間
約1~13時間

速度
0.5~6km/h

連続走行距離
約28km

実用登坂角度
10°

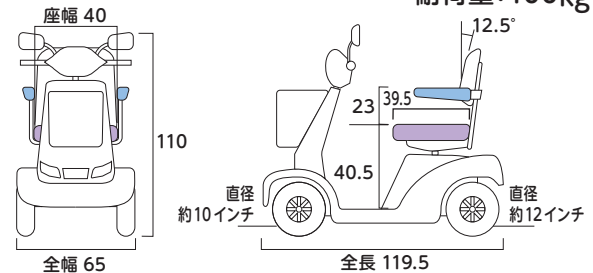
最小回転半径
145cm

※条件により数値は異なる場合がございます。

介助 ブレーキ	足踏み ブレーキ	シート ベルト	座幅 調整	奥行き 調整	背張り 調整	テイルト	リクライ ニング	背・座角 連動	押し手高 調整
肘掛高 調整	肘掛 はね上げ	肘掛 脱着	座面高 低床	座面高 調整	スイング アウト	スイング イン	エレベ ーター テイング	足置き 角度調整	ノー パンク

寸法図(単位:cm)

重量:101kg
耐荷重:100kg



■品番:K504

ご利用者 負担額	1割	円/月	レンタル料金
	2割	円/月	円/月 (非)
	3割	円/月	

サスペンションによる**柔らかい乗り心地**とシート下10ℓの収納が特徴のスタイリッシュデザイン電動カートです。

■新型セニアカー

電動



操作パネル



充電時間
2~12時間

速度
2~6km/h

連続走行距離
33km

実用登坂角度
10°

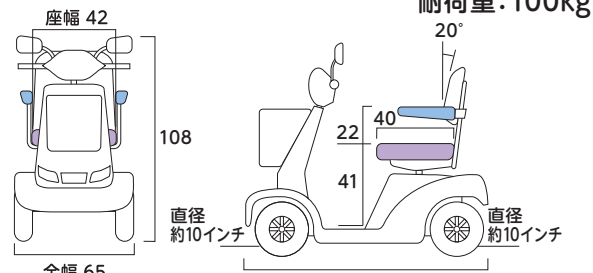
最小回転半径
145cm

※条件により数値は異なる場合がございます。

介助 ブレーキ	足踏み ブレーキ	シート ベルト	座幅 調整	奥行き 調整	背張り 調整	テイルト	リクライ ニング	背・座角 連動	押し手高 調整
肘掛高 調整	肘掛 はね上げ	肘掛 脱着	座面高 低床	座面高 調整	スイング アウト	スイング イン	エレベ ーター テイング	足置き 角度調整	ノー パンク

寸法図(単位:cm)

重量:100kg
耐荷重:100kg



■品番:ET-4D7

ご利用者 負担額	1割	円/月	レンタル料金
	2割	円/月	円/月 (非)
	3割	円/月	

「傾斜お知らせ機能」や「音声案内」などの安心のための機能やお買い物に便利な25Lサイズの**大型バスケット**がついています。

※利用限度額を超えた場合のサービス利用料は全額自己負担となります。 ※商品によっては廃盤商品のため同等商品にて対応させていただく場合がございます。
※保険者(市区町村)によっては介護保険の対象にならない場合がございます。 ※商品によってはシート柄が異なる場合がございます。
※座面高の寸法には座クッションの厚みは含まれません。

介護保険
レンタル
対象品

特殊寝台・
特殊寝台
付属品

床ずれ
防止用具

体位
変換器

車いす・
車いす
付属品

スロープ

移動用
リフト

手すり

歩行
補助つえ

歩行器

徘徊
感知機器

自動排泄
処理装置

介護保険
購入
対象品

腰掛便座

排泄予測
支援機器

入浴
補助用具

簡易浴槽

リフト
吊り具


住宅改修
について



車いす付属品

【単位: cm】

●エアークッション

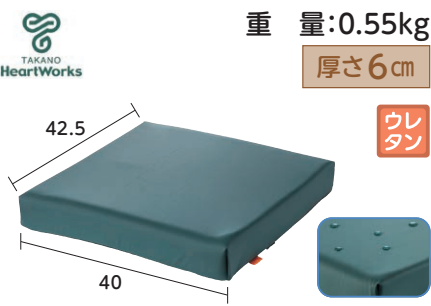


適切な空気圧調整ができる薄型のエアークッションです。

■品番: ALC-35-38

ご利用者負担額	1割	円/月	レンタル料金
	2割	円/月	
	3割	円/月	円/月

●タカクッションwiper4




防水カバーを標準装備した、いつも清潔なウレタンクッションです。

■品番: TC-REW4

ご利用者負担額	1割	円/月	レンタル料金
	2割	円/月	
	3割	円/月	円/月

◆マイ整座クッションGC




尾骨接触部のない形状。上部のジェルが圧分散と身体の滑りを抑えます。

■品番: MB071-01

ご利用者負担額	1割	円/月	レンタル料金
	2割	円/月	
	3割	円/月	円/月

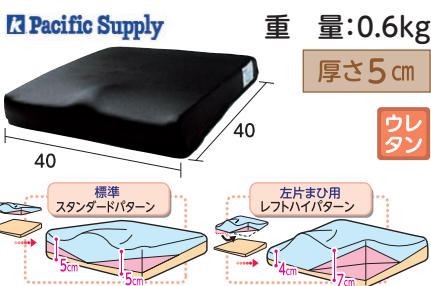
●エルダークッション



凹型形状で座骨と仙骨をしっかり除圧します。

ご利用者負担額	1割	円/月	レンタル料金
	2割	円/月	
	3割	円/月	円/月

●フィット



疾患や症状にあわせて簡単に4つの形状(標準・右片マヒ・左片マヒ・前すべり防止)に変えられます。

ご利用者負担額	1割	円/月	レンタル料金
	2割	円/月	
	3割	円/月	円/月

◆FC-コキュー君



自動調節エアバルブ付の床ずれ防止用エアークッションです。大腿パットを外すと、足駆動がラクになります。

ご利用者負担額	1割	円/月	レンタル料金
	2割	円/月	
	3割	円/月	円/月

●メリディアンウェーブLPB




大腿と骨盤を2つの空気室で圧分散をし、ウェーブベースで安定した座位姿勢を提供します。

■品番: 720022

ご利用者負担額	1割	円/月	レンタル料金
	2割	円/月	
	3割	円/月	円/月

●アクシオムSP ヴィスコ



低反発素材ヴィスコエラスチックにより骨盤部の除圧力と座位保持力を高めます。

■品番: XSP1515V

ご利用者負担額	1割	円/月	レンタル料金
	2割	円/月	
	3割	円/月	円/月

■ロホクアドロセレクトミドル




クッション内の空気の流れを4分割する切替ボタンで、身体に合わせたクッション形状に調整できます。

■品番: QS88MPC

ご利用者負担額	1割	円/月	レンタル料金
	2割	円/月	
	3割	円/月	円/月

[単位: cm]

◆バスジョエルクッション




前後を変えることで、沈み込みの度合が異なり、**姿勢保持**と**足こぎ**(活動補助)に対応します。

■品番: CK-375

ご利用者負担額	1割	円/月	レンタル料金
	2割	円/月	
	3割	円/月	円/月

●アウルクッション




エクスジェルを使用し、独自の**アウルパターン**が効果的な体圧分散を実現しています。

■品番: OWL40-L/OWL21-BK1-4040

ご利用者負担額	1割	円/月	レンタル料金
	2割	円/月	
	3割	円/月	円/月

●アウルREHA3Dジャスト




大腿部の高さは5cmと**厚みを抑えた3D形状**の姿勢保持クッションです。

■品番: OWL25-BK1-4040

ご利用者負担額	1割	円/月	レンタル料金
	2割	円/月	
	3割	円/月	円/月

●アウルREHA3Dレギュラー



3D形状が骨盤の後傾による**前ずれ**を防ぎ、安定した座位姿勢を保持します。

■品番: OWL23-BK1-4040

ご利用者負担額	1割	円/月	レンタル料金
	2割	円/月	
	3割	円/月	円/月

●アウルREHAハイ



エアークッションに近い減圧効果を発揮。骨突出があるなど**床ずれリスク**が高い方に適しています。

■品番: OWL22-BK1-4040

ご利用者負担額	1割	円/月	レンタル料金
	2割	円/月	
	3割	円/月	円/月

●モールドシート




流れるような3次元立体構造が**固定しない安定感**を実現します。

■品番: PAS-MSW-002

ご利用者負担額	1割	円/月	レンタル料金
	2割	円/月	
	3割	円/月	円/月

●アウルサポートシートクッション



座面テーパ形状でスリングシートにもしっかりフィットします。

■品番: OWLS-S01

ご利用者負担額	1割	円/月	レンタル料金
	2割	円/月	
	3割	円/月	円/月

●アウルサポートバッククッション



腰と背の**パッドの位置調整**が可能なので、さまざまな体格や座位に対応します。

■品番: OWLS-B01

ご利用者負担額	1割	円/月	レンタル料金
	2割	円/月	
	3割	円/月	円/月

■パワークッション



「**体圧調整**」と「**除圧**」を自動で行います。通気カバーによりムレも軽減します。

■品番: MPWCL

ご利用者負担額	1割	円/月	レンタル料金
	2割	円/月	
	3割	円/月	円/月

*利用限度額を超えた場合のサービス利用料は全額自己負担となります。 *商品によっては廃盤商品のため同等商品にて対応させていただく場合がございます。
*保険者(市区町村)によっては介護保険の対象にならない場合がございます。

介護保険
レンタル
対象品

特殊寝台・
特殊寝台
付属品

床ずれ
防止用具

体位
変換器

車いす・
車いす
付属品

スロープ

移動用
リフト

手すり

歩行
補助つえ

歩行器

徘徊
感知機器

自動排泄
処理装置

介護保険
購入
対象品

腰掛便座

排泄予測
支援機器

入浴
補助用具

簡易浴槽

リフト
吊り具

住宅改修
について

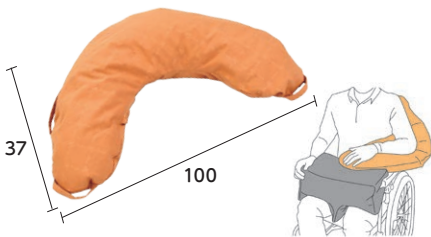


車いす付属品

[単位: cm]

●M-able(マブル)クッションC1

hitolabo 重量:1.0kg




背中から肩、腕を支えることで座位姿勢の崩れを防ぎます。

■品番:MC-C1

ご利用者負担額	1割	円/月	レンタル料金
	2割	円/月	円/月
	3割	円/月	

●M-able(マブル)クッションM2

hitolabo 重量:2.0kg



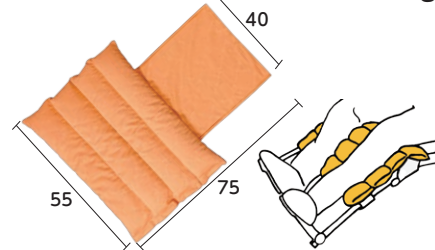
大腿部に置いて腕を乗せることで姿勢を保持し、前ズレを防ぎます。

■品番:MC-M2

ご利用者負担額	1割	円/月	レンタル料金
	2割	円/月	円/月
	3割	円/月	

●M-able(マブル)クッションT

hitolabo 重量:0.45kg



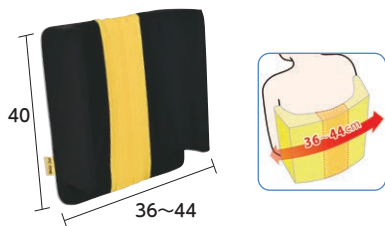
エレベーター部分に設置することで、膝下をソフトに「面」で支え安定させます。

■品番:MC-T

ご利用者負担額	1割	円/月	レンタル料金
	2割	円/月	円/月
	3割	円/月	

●FC-ファイン背クッションロング

アイ・ソネックス 重量:0.52kg



ジャバラスリットの伸縮で横幅36~44cmに対応できるクッションです。

■品番:FCFN-B40

ご利用者負担額	1割	円/月	レンタル料金
	2割	円/月	円/月
	3割	円/月	

●サイドサポートクッション(S)

W 重量:1kg



座る際に左右に崩れてしまう方の姿勢が安定します。

■品番:SS-1

ご利用者負担額	1割	円/月	レンタル料金
	2割	円/月	円/月
	3割	円/月	

●車いすサポートシートα

株式会社 帝健 重量:約2.7kg



頭部を支えるクッションの角度が調節可能で、姿勢保持をサポートします。車いすに簡単に装着できます。

■品番:M66KG21A

ご利用者負担額	1割	円/月	レンタル料金
	2割	円/月	円/月
	3割	円/月	

●FC-フィット(背)

アイ・ソネックス 重量:0.53kg




丈夫でソフトな「ロングパット」で背中をしっかりサポートし、斜めすわりなどを防止します。

ご利用者負担額	1割	円/月	レンタル料金
	2割	円/月	円/月
	3割	円/月	

●エクスジェルバッククッションハイタイプ

EXGEL® 重量:約1.1kg



骨盤と体側を左右からサポート(ホールド)することで体幹の傾きやねじれを抑制します。

■品番:BAC02-BK

ご利用者負担額	1割	円/月	レンタル料金
	2割	円/月	円/月
	3割	円/月	

●エクスジェルバッククッションロータイプ

EXGEL® 重量:約0.5kg



骨盤を左右からサポート(ホールド)することで体幹が安定し、仙骨部を支え骨盤の後傾を抑制します。

■品番:BAC01-BK

ご利用者負担額	1割	円/月	レンタル料金
	2割	円/月	円/月
	3割	円/月	

【単位: cm】

●杖入れ(車いす用)



重量:0.1kg

※機種によっては取り付けできない場合があります。
※車いすは下記のレンタル料金に含まれておりません。

車いすの操作時に杖が収納できます。

ご利用者負担額	1割	円/月	レンタル料金
	2割	円/月	
	3割	円/月	円/月(非)

●ボンベ架(車いす用)



重量:0.98kg
直径最大16cm
まで可能

※機種によっては取り付けできない場合があります。
※車いすは下記のレンタル料金に含まれておりません。

酸素ボンベを携帯する際に使用します。
ベルトによって大きさの調整が可能です。

ご利用者負担額	1割	円/月	レンタル料金
	2割	円/月	
	3割	円/月	円/月(非)

●イルリガートル(車いす用)



重量:1.1kg

180
141

※機種によっては取り付けできない場合があります。
※車いすは下記のレンタル料金に含まれておりません。

ご利用者負担額	1割	円/月	レンタル料金
	2割	円/月	
	3割	円/月	円/月(非)

●マイバディージョーヘッド



重量:1.95kg

※機種によっては取り付けできない場合があります。

車いすの背パイプに着脱して頭部をフィットさせることができます。

■品番:MB01201R

ご利用者負担額	1割	円/月	レンタル料金
	2割	円/月	
	3割	円/月	円/月(非)

■杖入れ(電動車いす用)




※機種によっては取り付けできない場合があります。

電動車いすに杖を携帯する際に使用します。

ご利用者負担額	1割	円/月	レンタル料金
	2割	円/月	
	3割	円/月	円/月(非)

■バスケット(電動車いす用)



※機種によっては取り付けできない場合があります。

たくさんの荷物を入れたい場合に使用できます。

ご利用者負担額	1割	円/月	レンタル料金
	2割	円/月	
	3割	円/月	円/月(非)

車いす付属品適合表

P	商品名	ヘッドサポート	杖入れ	ボンベ架	イルリガートル	P	商品名	ヘッドサポート	杖入れ	ボンベ架	イルリガートル
39・45	BAL(バル)	●	●	●	●	43・48	ネクストコアくるり	×	×	×	×
39・45	WAVIT(ウェイビット)	●	●	×	●	44・48	ウルトラモジュールタイプ	●	●	自介● ×	×
39	カルティマ	●	●	●	●	45	軽7α	×	●	×	●
40・46	WAVIT+(ウェイビットプラス)	●	●	×	×	47	スキット2	●	●	●	×
40・46	ふわりす+(プラス)	●	●	●	×	49	マイチルトコンパクトII	×	×	●	×
41・47	ネクストコアアジャスト	×	●	●	×	49	マイチルトミニ3D	×	×	●	×
42・47	カルッタ	●	●	●	×	50	オアシスポジティブ	×	×	×	×
42	CRT-SG-7Hi	×	×	×	●	50	ウルトラテイル&リクライニングタイプ	×	×	×	×
43	CRT-SG-9-CZ	●	●	※	×	50	ネットィem	×	×	×	×
43	スキット5	●	×	×	×	51	SKR-8	×	×	×	×

※取り付けできますが、車いすの機能が制限されたり、簡単に取り付けが出来ない場合があります。

※●マークは非課税の商品です。 ※利用限度額を超えた場合のサービス利用料は全額自己負担となります。
※商品によっては廃盤商品のため同等商品にて対応させていただく場合がございます。 ※保険者(市区町村)によっては介護保険の対象にならない場合がございます。

介護保険
対象品

特殊寝台・
特殊寝台
付属品

床ずれ
防止用具

体位
変換器

車いす・
車いす
付属品

スロープ

移動用
リフト

手すり

歩行
補助つえ

歩行器

徘徊
感知機器

自動排泄
処理装置

介護保険
購入
対象品

腰掛便座

排泄予測
支援機器

入浴
補助用具

簡易浴槽

リフト
吊り具

住宅改修
について