

株式会社 トーカイ

vol.4

2025年度版

福祉用具 レンタル・販売カタログ

私たちは、福祉用具のレンタル・販売・住宅改修などを通じて、
快適な在宅介護をお手伝いします。



介護保険 レンタル対象品



特殊寝台・
特殊寝台
付属品

P11~P23



床ずれ
防止用具

P25~P31



体位
変換器

P32~P34



車いす・
車いす
付属品

P35~P60



スロープ

P61~P65



移動用
リフト

P66~P74



手すり

P75~P88



歩行
補助つえ

P89~P90



歩行器

P91~P102



徘徊
感知機器

P103~P105



自動排泄
処理装置

P107

介護保険 購入対象品



腰掛便座

P109~P116



排泄予測
支援機器

P117



入浴
補助用具

P118~P130



簡易浴槽

P130



リフト
吊り具

P69~P70

住宅改修について P131~P136

吸引器等 P24

介護保険対象外 P106



株式会社 トーカイ

目次

介護保険について		介護保険の流れ・サービス内容 P3-P5 レンタルの仕組み P6 福祉用具貸与と販売の選択制 P7-P8 レンタルサービスの流れ P9 福祉用具サービス計画について P10 福祉用具の消毒工程について P137
介護保険 レンタル対象品	特殊寝台・特殊寝台付属品	特殊寝台ができること P11-P12 特殊寝台の特徴 P13-P14 特殊寝台(電動ベッド) P15-P20 マットレス P21-P22 テーブル・移乗用具 P23
	介護保険対象外	ガートル台・吸引・吸入器 P24
	床ずれ防止用具	床ずれ防止用具の選び方 P25-P26 静止型マットレス P27-P28 エアマット停電時等緊急対応について P29 圧切替型マットレス P29-P31
	体位変換器	体位変換器 P32-P34
	車いす・車いす付属品	車いすの機能 P35-P36 車いす・車いすクッションの選び方 P37-P38 手動車いす P39-P52 電動車いす P53-P55 車いすスペック早見表 P56 車いす付属品(クッション他) P57-P60
	スロープ	スロープの選び方・ケアスロープJ/JC/T詳細表 P61 スロープ P62-P65
	移動用リフト	階段昇降リフト他 P66-P69 段差解消機 P71-P72 座いす型リフト P73-P74
	手すり	据え置き型手すり P75-P82 トイレ用手すり P83-P84 手すり設置事例 P85-P88
	歩行補助つえ	歩行補助つえ・杖の使い方 P89-P90
	歩行器	歩行器の選び方 P91-P92 歩行器 P93-P101 歩行器スペック早見表 P102
	認知症老人徘徊感知機器	徘徊感知機器 P103-P105
	介護保険対象外	服薬管理・自立支援 P106
	自動排泄処理装置	自動排泄処理装置 P107
	購入について	
介護保険 購入対象品	腰掛便座	腰掛便座の選び方 P109 樹脂製トイレ P110 木製トイレ他 P111-P114 樹脂他 P115 補高便座他 P116
	排泄予測支援機器	排泄予測支援機器 P117
	入浴補助用具	入浴補助用具の選び方 P118 入浴用いす P119-P122 浴槽内いす P123-P124 浴槽用手すり P125 バスボード P126 シャワーキャリー P127 入浴台他 P128 すのこ P129-P130
	簡易浴槽	簡易浴槽 P130
	リフトの吊り具	リフトの吊り具 P69-P70
	住宅改修について	

自分らしい生活を、 いつまでもこの場所で。 地域との連携で、 快適な介護社会に貢献します。

株式会社トカイ 会社概要 — 東証プライム上場 —

創立	1955年7月21日	資本金	81億8百万円
代表者	代表取締役会長 小野木 孝二 代表取締役社長 浅井 利明	売上高	1,382億22百万円 (2024年3月期/連結ベース)
所在地	本社 〒500-8828 岐阜市若宮町九丁目16番地 TEL 058-263-0157 (シルバー事業本部代表) FAX 058-263-0151 羽島本部 〒501-6215 岐阜県羽島市正木町須賀赤松2627番地 TEL 058-392-6314 (岐阜営業課) FAX 058-392-6315 事業所(78拠点・11工場) 関東、甲信越、東海、北陸、 関西、中国、四国、九州 連結子会社(14社) 福島、東京、岐阜、香川 他	従業員	4,254名(2024年3月末/連結ベース) ほか臨時従業員数4,074名(期中平均人員数)
		主要取引銀行	大垣共立銀行 十六銀行 三菱UFJ銀行 岐阜信用金庫 北陸銀行 三井住友信託銀行 みずほ銀行 (順不同)
		HPアドレス	https://www.tokai-corp.com



ブランドコンセプト

「地球規模の豊かさ、優しさ、そして自然」

トカイロゴのかたちは未来を表現しています。2個の楕円で構成されたボリューム感のある「T」のデザインは、雄大な、豊かな将来、そして優しさを表します。3つのカラーは、青は空を、緑は地球を、白は自然をイメージしており、それぞれ清潔の青、健康の緑、美の白と当社のテーマを導く色でもあります。

シルバー事業本部のテレビCMを作成しました。



30秒ほどのCMですが、単に福祉用具をレンタルするだけでなく、お客様に寄り添った提案を行う「福祉用具のプロ」であることを改めて決意した内容となっております。QRコードを読み込んでぜひご覧ください！！

※期間限定での配信となりますので、予告なく動画が閲覧できなくなる可能性があります。

高齢者向けサービス紹介サイト“おやこま”をオープンしました。



世の中にある介護保険外(インフォーマル)サービスを見やすい形でご紹介しています。福祉用具のレンタル・販売・住宅改修だけではなく、知らなかった・欲しかったサービスを発見できるサイトとなっています。「親孝行ご紹介サイト」略して“おやこま”です。ぜひご覧ください！！



QRコードを読み取ると、動画等で商品の使い方や特徴を見ることができます！

商品の左上にQRコードがある商品については、お手持ちのスマートフォン等で読み取っていただくことで、より詳細な情報をご確認いただけます。

※別途通信費が発生いたします。

※QRコードはメーカーのホームページやYouTubeにつながっています。動画等は予告なく削除される場合がございます。

※QRコードは株式会社デンソーウェブの登録商標です。

介護保険制度利用について

介護保険の流れ

介護保険対象者

第1号被保険者	65才以上の方	<ul style="list-style-type: none"> ●寝たきりや認知症などで常に介護を必要とする状態(要介護状態)の方 ●常時の介護までは必要ないが、家事や身支度など、日常生活に支援が必要な状態(要支援状態)の方
第2号被保険者	40才以上65才未満の医療保険に加入している方	<ul style="list-style-type: none"> ●初老期認知症・脳血管疾患などの老化が原因とされる16疾病により要介護状態や要支援状態となった方(1.がん(医師が一般に認められている医学的知見に基づき回復の見込みがない状態に至ったと判断したものに限る。) 2.関節リウマチ 3.筋萎縮性側索硬化症 4.後縦靭帯骨化症 5.骨折を伴う骨粗鬆症 6.初老期における認知症 7.進行性核上性麻痺、大脳皮質基底核変性症及びパーキンソン病【パーキンソン病関連疾患】 8.脊髄小脳変性症 9.脊柱管狭窄症 10.早老症 11.多系統萎縮症 12.糖尿病性神経障害、糖尿病性腎症及び糖尿病性網膜症 13.脳血管疾患 14.閉塞性動脈硬化症 15.慢性閉塞性肺疾患 16.両側の膝関節又は股関節に著しい変形を伴う変形性関節症)

- 認定の効果は申請の時までさかのぼるので、申請すればケアプランに基づいてサービスを使い始めることができます。
- 但し、認定結果が“自立”と判定された場合には全額自己負担となります。

介護保険の利用手続きとサービス内容

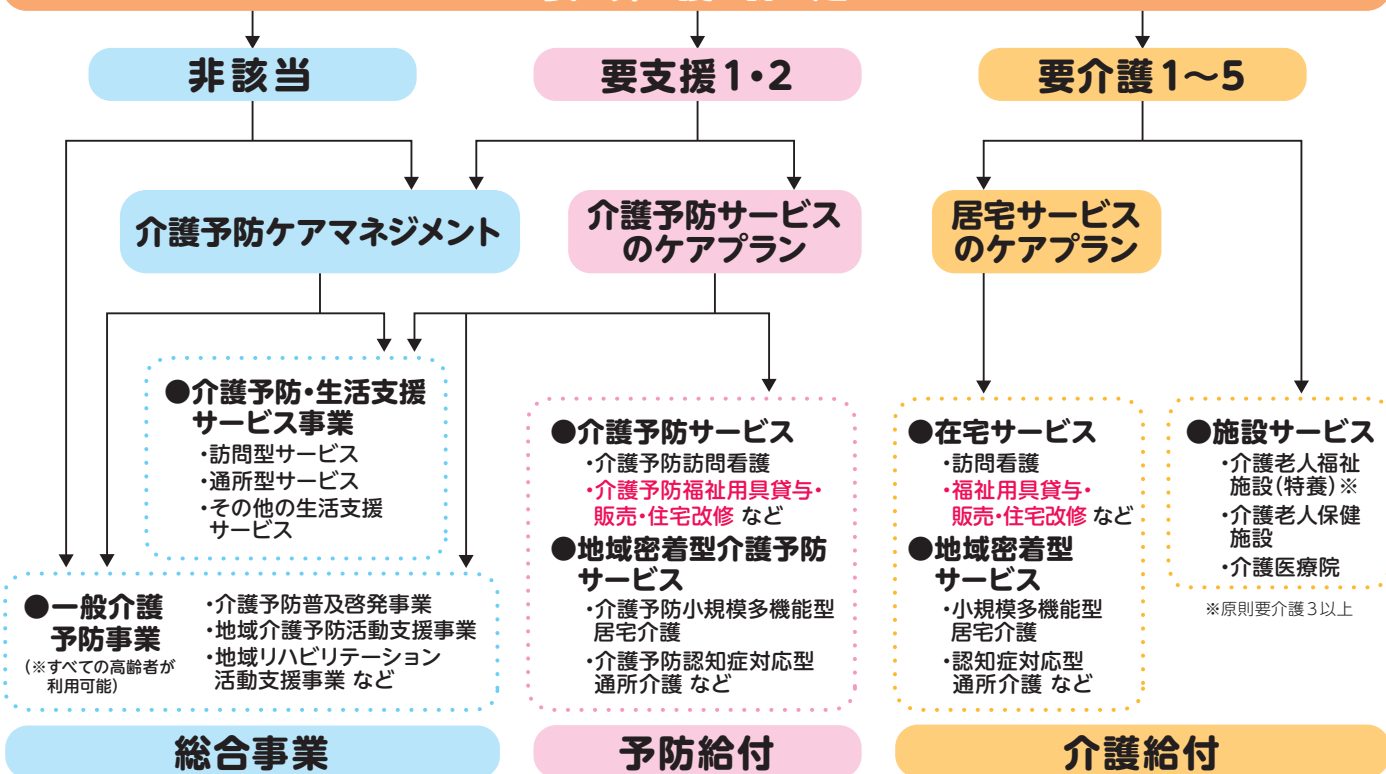
- ### 1 介護認定の申請

 - お住まいの市区町村窓口、又は地域包括支援センター・指定居宅介護支援事業者にご相談ください。
- ### 2 訪問調査

 - 専門の調査員が訪問して、ご利用者の心身の状態などをお聞きします。
- ### 3 介護認定審査会が行われます。

 - 保健・医療・福祉の専門家などが、訪問調査の結果と主治医の意見をもとに審査します。

要介護認定



※令和7年4月現在の情報です。

在宅サービス

介護保険
について

介護保険
レンタル
対象品

特殊寝台・
特殊寝台
付属品

床ずれ
防止用具

体位
変換器

車いす・
車いす
付属品

スロープ

移動用
リフト

手すり

歩行
補助つえ

歩行器

徘徊
感知機器

自動排泄
処理装置

介護保険
購入
対象品

腰掛便座

排泄予測
支援機器

入浴
補助用具

簡易浴槽

リフト
吊り具

住宅改修
について

在宅サービスの利用限度額

要介護度	利用限度額(1ヵ月)
要支援1	50,320円
要支援2	105,310円
要介護1	167,650円
要介護2	197,050円
要介護3	270,480円
要介護4	309,380円
要介護5	362,170円

- 限度額の範囲内でサービスを利用したときは、実際にかかった費用の1割(2割・3割)が自己負担となります。
- 介護保険負担割合証に基づいた負担割合が適用されます。
- 限度額を超えてサービスを利用したときは、超えた分が全額自己負担となります。

自己負担の上限額(高額介護サービス費)

区分	上限額(月額)	
市町村民税課税世帯	課税所得690万円(年収約1,160万円)以上	140,100円(世帯)
	課税所得380万円(年収約770万円)～	93,000円(世帯)
	課税所得690万円(年収約1,160万円)未満 課税所得380万円(年収約770万円)未満	44,400円(世帯)
世帯全員が 市町村民税非課税	・高齢年金受給の方 ・前年の公的年金等収入金額と合計所得 金額の合計が80万円以下の方等	24,600円(世帯) 15,000円(個人)
	生活保護を受給している方等	15,000円(個人)

※令和3年8月改正

- 支払った自己負担額が、ある一定額を超えたときは、その超えた分が払い戻され、負担が軽くなるしくみになっています。
- 医療保険と介護保険の両方に自己負担額がある世帯は「高額医療・高額介護合算療養費制度」の申請ができます。

福祉用具貸与サービス

福祉用具貸与

日常生活の自立を助けるための福祉用具が貸し出されます。

※平成28年4月改正版

種目	機能又は構造等
(1) 車いす	自走用標準型車いす、普通型電動車いす又は介助用標準型車いすに限る。 ※平成27年4月より、「介助式電動車いす」が普通型電動車いすの範囲に含まれることになりました。
(2) 車いす付属品	クッション、電動補助装置等であって、車いすと一体的に使用されるものに限る。
(3) 特殊寝台	サイドレールが取り付けられているもの又は取り付けることが可能なものであって、次に掲げる機能のいずれかを有するもの ①背部又は脚部の傾斜角度が調整できる機能 ②床板の高さが無段階に調整できる機能
(4) 特殊寝台付属品	マットレス、サイドレール等であって、特殊寝台と一体的に使用されるものに限る。
(5) 床ずれ防止用具	次のいずれかに該当するものに限る。 ①送風装置又は空気圧調整装置を備えた空気マット ②水等によって減圧による体圧分散効果をもつ全身用のマット
(6) 体位変換器	空気パッド等を身体の下に挿入することにより、居宅要介護者等の体位を容易に変換できる機能を有するもの に限り、体位の保持のみを目的とするものを除く。
(7) 手すり	取付けに際し工事を伴わないものに限る。
(8) スロープ	段差解消のためのものであって、取付けに際し工事を伴わないものに限る。
(9) 歩行器	歩行が困難な者の歩行機能を補う機能を有し、移動時に体重を支える構造を有するものであって、次のいずれかに該当するものに限る。 ①車輪を有するものにあつては、体の前及び左右を囲む把手等を有するもの ②四脚を有するものにあつては、上肢で保持して移動させることが可能なもの ※平成28年4月より、自動制御等の機能(上り坂ではアシスト、下り坂では制御、坂道の横断では片流れ防止及びつまずき等による急発進防止の機能)が付加された歩行器も対象となりました。
(10) 歩行補助つえ	松葉づえ、カナディアン・クラッチ、ロフストランド・クラッチ、プラットホームクラッチ及び多点杖に限る。
(11) 認知症老人徘徊感知機器	認知症である老人が屋外へ出ようとした時等、センサーにより感知し、家族、隣人等へ通報するもの
(12) 移動用リフト (つり具の部分を除く)	床走行式、固定式又は据置式であり、かつ、身体をつり上げ又は体重を支える構造を有するものであって、その構造により、自力での移動が困難な者の移動を補助する機能を有するもの(取付けに住宅の改修を伴うものを除く。)
(13) 自動排泄処理装置	尿又は便が自動的に吸引されるものであり、かつ、尿や便の経路となる部分を分割することが可能な構造を有するものであって、居宅要介護者等又はその介護を行う者が容易に使用できるもの(交換可能部分(レシーバー、チューブ、タンク等のうち、尿や便の経路となるものであって、居宅要介護者等またはその介護を行う者が容易に交換できるものをいう。)を除く。)

- 月々の利用限度額の範囲内で、実際にかかった費用の1割(2割・3割)が自己負担となります。(用具の種類、事業者によってレンタル料は異なります) (※P6参照)
令和6年4月より、一部の福祉用具に係る貸与と販売の選択制が導入されました。(※P7-8参照)

福祉用具貸与サービス

軽度者等に対する福祉用具貸与の判断について

福祉用具のうち介護予防に資するものについて貸し出されます。

種 目	要支援1・2、要介護1	要介護2～3	要介護4～5
手すり・歩行器・歩行補助つえ・スロープ・自動排泄処理装置(尿のみを自動的に吸引する機能のもの)	○	○	○
特殊寝台・特殊寝台付属品・車いす・車いす付属品 床ずれ防止用具・体位変換器・移動用リフト・徘徊感知機器	×例外あり※	○	○
自動排泄処理装置(尿のみを自動的に吸引する機能のものを除く)	×例外あり※	×例外あり※	○

※例外として認められる「使用が想定される状態像」とは、要介護認定調査における基本調査結果をもとに福祉用具ごとに判断されます。また、下記のⅠ～Ⅲの状態に該当する者も、ア～ウの確認を得ることで例外として認められるようになりました。

●例外として使用が認められる判断基準

(厚生労働省資料より抜粋)

福祉用具の種類	使用ができる状態像	基本調査の結果
(1)車いす及び車いす付属品	次のいずれかに該当する者 ●日常的に歩行が困難な者	基本調査1-7「歩行」→「3.できない」
	●日常生活範囲における移動の支援が特に必要と認められる者(★)	★基本調査結果なし
(2)特殊寝台及び特殊寝台付属品	次のいずれかに該当する者 ●日常的に起き上がりが困難な者	基本調査1-4「起き上がり」→「3.できない」
	●日常的に寝返りが困難な者	基本調査1-3「寝返り」→「3.できない」
(3)床ずれ防止用具及び体位変換器	●日常的に寝返りが困難な者	基本調査1-3「寝返り」→「3.できない」
(4)認知症老人徘徊感知機器	次のいずれにも該当する者 ●意志の伝達、介護者への反応、記憶・理解のいずれかに支障がある者	基本調査3-1「意思の伝達」→「1.調査対象者が意見を他者に伝達できる」以外又は3-2～3-7のいずれか「2.できない」又は3-8～4-15のいずれか「1.ない」以外その他、主治医意見書において、認知症の症状がある旨が記載されている場合も含む
	●移動において全介助を必要としない者	基本調査2-2「移動」→「4.全介助」以外
(5)移動用リフト (つり具の部分を除く)	次のいずれかに該当する者 ●日常的に立ち上がりが困難な者	基本調査1-8「立ち上がり」→「3.できない」
	●移乗が一部介助又は全介助を必要とする者	基本調査2-1「移乗」→「3.一部介助」又は「4.全介助」
	●生活環境において段差の解消が必要と認められる者(★)	★基本調査結果なし
(6)自動排泄処理装置	次のいずれにも該当する者 ●排便が全介助を必要とする者	基本調査2-6「排便」→「4.全介助」
	●移乗が全介助を必要とする者	基本調査2-1「移乗」→「4.全介助」

(★)については、該当する基本調査結果がないため、主治医から得た情報及び、福祉用具専門相談員などが参加する、サービス担当者会議等を通じた適切なケアマネジメントにより判断されます。

福祉用具が必要な状態像	該当者の確認方法
Ⅰ 疾病その他の原因により、状態が変動しやすく、日によって又は時間帯によって、頻繁に告示で定める福祉用具が必要な状態に該当する者 (例:パーキンソン病の治療薬によるON・OFF現象)	ア 医師の医学的な所見に基づき判断され
Ⅱ 疾病その他の原因により、状態が急速に悪化し、短期間のうちに告示で定める福祉用具が必要な状態になることが確実に見込まれる者 (例:がん末期の急速な状態悪化)	イ サービス担当者会議等を通じた適切なマネジメントにより福祉用具貸与が特に必要である旨が判断されていることを
Ⅲ 疾病その他の原因により、身体への重大な危険性又は症状の重篤化の回避等医学的判断から告示で定める福祉用具が必要な状態に該当すると判断できる者 (例:ぜんそく発作等による呼吸不全、心疾患による心不全、嚥下障害による誤嚥性肺炎の回避)	ウ 市町村が書面等確実な方法により確認すること

レンタルの仕組み

レンタルサービスご利用にあたって

1. レンタルのご契約期間は1ヶ月単位となります。
2. レンタルは1ヶ月単位ですが、開始月と終了月に関しては以下の通りとなります。

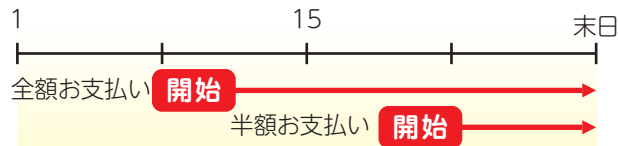
①ご利用開始月のレンタル料金

[開始日とその月の15日以前の場合]

.....1ヶ月分の全額

[開始日とその月の16日以後の場合]

.....1ヶ月分の半額



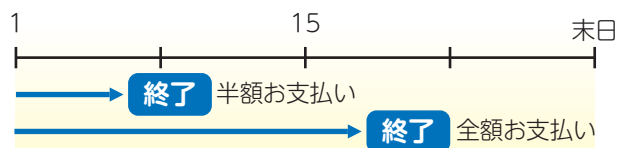
②ご利用終了月のレンタル料金

[終了日とその月の15日以前の場合]

.....1ヶ月分の半額

[終了日とその月の16日以後の場合]

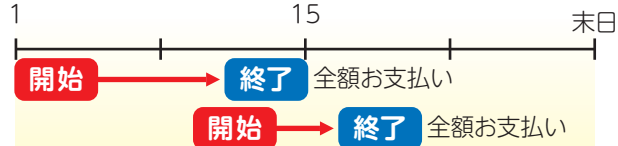
.....1ヶ月分の全額



③ご利用開始月と終了月が同じ月内に発生した場合のレンタル料金

.....1ヶ月分の全額

※最低契約期間は1ヶ月です。



3. 介護保険が適用される場合は、ご利用者負担額をお支払いいただきます。

このカタログで表記しておりますご利用者負担額とは、介護保険にて自己負担割合1割と2割及び3割の場合の自己負担額です。

例えば、1ヶ月10,000円のレンタル料金の福祉用具をご利用の場合、レンタル料金の1割である1,000円(2割の場合2,000円、3割の場合3,000円)がご利用者負担額となります。

なお、保険者より自己負担額が1割でないことと通知されている場合はその割合が適用されます。

4. 非課税のレンタル商品の場合、レンタル料金に消費税はかかりませんが、課税対象のレンタル商品の場合、レンタル料金に消費税が含まれております。
5. 下記に該当する場合は、レンタル料金の全額をご利用者でご負担していただく必要がございますので、必ず事前にご連絡ください。

- 医療機関に入院中の期間 ●介護保険施設に入所中の期間
- その他給付限度額を超えた場合や、自立と判定された場合など

6. 介護保険が適用されない場合、もしくは介護保険でのご利用上限額を超える場合は、その分のレンタル料金のご利用者負担となりますのでご了承ください。

ご利用者負担額	1割	2割	3割	レンタル料金
	1,000円/月	2,000円/月	3,000円/月	10,000円/月 ^(非)

レンタル料金のご請求等について

1. レンタル料金は、基本にご指定の金融機関から自動引落しにてお支払いいただいております。
2. ご指定の金融機関からの自動引落しは、ご利用になった月の翌月26日(金融機関休業の場合は翌営業日)に1ヶ月分の利用負担額をご指定の口座より引落としとします。
3. 口座振替の手続き完了までには1~2ヶ月かかる場合があります、その場合には、初回引落しが翌々月以降になることがありますので、ご了承ください。

納品・引取料金について

1. 基本的に納品・引取料金はレンタル料金に含まれております。
2. 下記に該当する場合には、別途、実費をお支払いいただく場合がございますのでご相談ください。
 - ①納品・引取時に特別な作業が必要な場合
 - ②介護保険のサービス提供地域以外への納品・引取を行う場合
 - ③契約期間中に、お客様の都合によりレンタル商品の移動を行う場合
 - ④介護保険を利用されない場合

その他






1. レンタル使用期間別による料金設定は行わないものとします。
2. レンタル商品は、購入への切り替えはいたしません。
3. 契約期間中に、ご契約者(ご利用者)以外の者にレンタル商品を転貸したり、他人に譲渡したりすることはできません。
4. 万が一、ご使用中に不具合が生じた場合は、無償で修理・交換いたします。但し、故意または間違った使用による故障・破損の場合は、別途料金をいただきます。

福祉用具貸与と販売の選択制

「スロープ」「歩行器」「歩行補助つえ」の一部の福祉用具について福祉用具貸与と特定福祉用具販売のいずれかをご利用者が選択できるようになりました。(令和6年4月改正)

選択制の対象とする福祉用具

※商品画像は一例です。

貸与種目	詳細	ポイント	対象	対象外
スロープ 選択制	主に敷居等の小さい段差の解消に使用し、頻繁な持ち運びを要しないもの	便宜上設置や撤去、持ち運びができる可搬型のもは対象外	 固定用スロープ	
歩行器 選択制	脚部が全て杖先ゴム等の形状となる固定式又は交互式歩行器	車輪・キャスターが付いている歩行車は対象外		
歩行補助つえ 選択制	カナディアン・クラッチ、ロフストランド・クラッチ、プラットホームクラッチ及び多点杖に限る	松葉づえは対象外	 単点杖  多点杖	 松葉づえ

選択制 = 本カタログ内でこのアイコンが記載されている商品が対象商品です。

レンタルと購入の違い

	レンタルの場合	購入の場合
費用(負担額)	レンタル料金の自己負担額分を支払い。 短期間利用の場合、購入よりも費用を抑えられる。	特定福祉用具販売の自己負担分で支払い。 長期間利用の場合、レンタルよりも費用を抑えられる。
商品の状態	洗浄、消毒の実施後、点検、修理を行ったレンタル品。	新品。
商品の劣化や故障時	商品の修理や交換等の費用は、レンタル事業者が負担。 ※利用者に故意・過失がある場合を除く。	商品の修理や消耗部品の購入等にかかる費用は、ご利用者と事業者の個別契約に基づき決定。 ※修理や部品の購入方法は事業者にお問い合わせください。
利用終了後	レンタル事業者が回収に訪問。	自治体のルールに従ってご利用者が処分。

選択制の対象福祉用具の平均的な利用月数

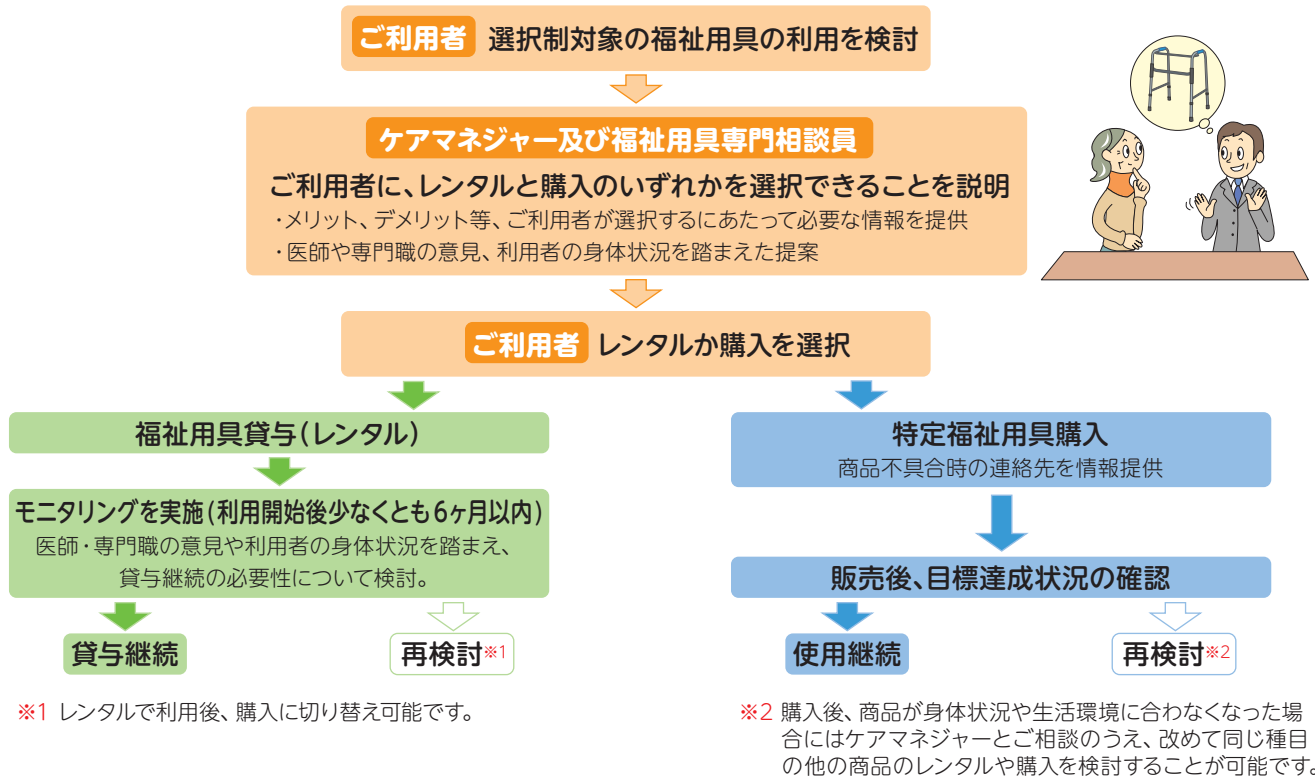
対象福祉用具	平均的な利用月数
固定用スロープ	13.2ヶ月
歩行器	11.0ヶ月
単点杖	14.6ヶ月
多点杖	14.3ヶ月

(出典：介護保険総合データベース)

例：歩行補助つえ 【レンタル】1,000円/月(非課税)
【購入】22,000円(非課税)

自己負担割合1割の場合、レンタル料金は100円/月、購入は2,200円となり、23ヶ月(1年11ヶ月)以上使用することで、レンタルよりも購入の方が費用を抑えることができます。

選択制対象の福祉用具を利用する場合の流れ



福祉用具貸与と販売の選択制 Q&A

※令和6年度介護報酬改定に関するQ&A (Vol.1)
(令和6年3月15日)の内容を一部加筆して作成

Q1.ご利用者が選択するにあたって必要な情報とはどういったものが考えられるか？

【利用者の負担額】

- ・貸与と販売それぞれのご利用者負担額の違い。
- ・長期利用が見込まれる場合は販売の方がご利用者負担額を抑えられること。
- ・短期利用が見込まれる場合は適時適切な福祉用具に交換できる貸与が適していること。

【どれくらいの期間、その福祉用具を利用しそうか】

- ・ご利用者の身体状況の変化の見通しに関する医師やリハビリテーション専門職等から聴取した意見。
- ・サービス担当者会議等における多職種による協議の結果を踏まえた生活環境等の変化や福祉用具の利用期間に関する見通し。
- ・国が示している福祉用具の平均的な利用月数 (P7)。

Q2. 選択制の対象種目の販売後のメンテナンス等に係る費用は利用者が負担するのか？

販売後のメンテナンス等にかかる費用の取扱いについては、利用者と事業所の個別契約に基づき、決定されるものと考えている。

Q3. 特定福祉用具販売の種目は、どのような場合に再支給又は複数個支給できるのか？

購入した特定福祉用具又は特定介護予防福祉用具が破損した場合、ご利用者の介護の必要の程度が著しく高くなった場合、その身体状況や生活環境等から必要と認められる場合の再支給のほか、ロフトランドクラッチやスロープのような種目の性質等から複数個の利用が想定される場合。

Q4. スロープは、どのような基準に基づいて「福祉用具貸与」「特定福祉用具販売」「住宅改修」に区別し給付を受けられるのか？

取り付けに際し、工事を伴う場合は住宅改修とし、工事を伴わない場合は福祉用具貸与又は特定福祉用具販売とする。

レンタルの仕組み

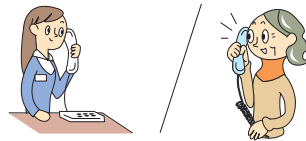
レンタルサービスの流れ(介護保険ご利用の場合)

※下記の流れはイメージフローです。実際とは一部異なる場合がございます。

1 ご相談・お問い合わせ

福祉用具専門相談員が福祉用具のご相談・お問い合わせに対応いたします。介護保険や市区町村の独自の給付など各種情報についてもご提供いたします。

※地域包括支援センター・居宅介護支援事業所(ケアマネジャー)に介護サービス計画(ケアプラン)等の作成をご依頼ください。



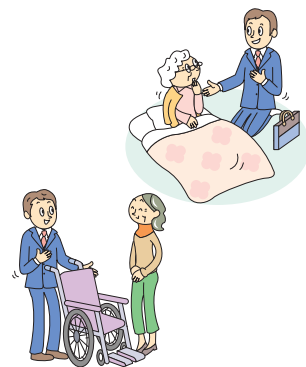
2 福祉用具の選定

ご利用者の身体状況・介護者状況・生活環境・ご使用中の福祉用具を踏まえて、福祉用具専門相談員が機能や価格の異なる複数の福祉用具をご提案し、「福祉用具サービス計画」(P10)を作成し、交付いたします。(重要事項説明書、個人情報使用に関する同意書にご署名いただきます)

3 ご契約

ご契約内容をご説明いたします。

ご了承いただけましたら、福祉用具レンタル契約書にご署名をいただき、今後のレンタル料金を自動口座引落しにてお支払いいただくための諸手続きをさせていただきます。



4 納品・商品説明

お客様のご希望に添って納品日時を決定し、商品を納品、組み立て、ご希望の場所へ据付けをさせていただきます。納品の際は、ご利用者の身体状況に合わせて調整し、適合状況をご確認させていただきます。実際に納品した福祉用具を用いて、ご使用方法や使用上の留意点をご説明し、取扱説明書をお渡しします。

5 アフターサービス

レンタルされた福祉用具の使用状況の把握、メンテナンス、調整、交換を行います。ご使用中に不具合が生じた場合や、身体状況の変化などの理由で福祉用具の変更を希望される場合には、重要事項説明書に記載の事業所へご連絡ください。なお、必要に応じて福祉用具サービス計画を見直します。

6 ご解約・引き取り


レンタルサービスの終了を重要事項説明書に記載の事業所へご連絡ください。

商品の引き取りの日は、お客様のご希望に添ってご相談させていただいた後、速やかにお引き取りに伺います。ご連絡いただいた日以降のご希望日がレンタル終了日となります。



7 洗浄・消毒・修理

引き上げた株式会社トーカー所有の福祉用具は、「福祉用具の消毒工程管理認定基準」で認定を受けたマニュアルに従い、速やかに洗浄・消毒・点検や修理を行います。(一部商品を除く)



8 管理・保管

洗浄・消毒・点検を終えた福祉用具は、水やほこりが入らないようビニールに梱包しバーコードで管理され、清潔室で大切に保管いたします。



特殊寝台

(電動ベッド)

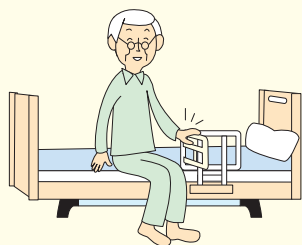
特殊寝台ができること

ご利用者の自立を促進します



起きあがり


電動で背あげができるので、ラクに起きあがれます。



立ちあがり

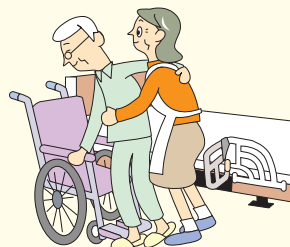
高さ調節機能と介助バーなどを使って安定した動作で立ちあがれます。

介護する方の負担を軽減します



ベッドの上での介護

ベッドの背あげの角度や高さを自在に調節できるので、色々な介護を少ない負担で行えます。



車いす・リフトへの移乗

ベッドの高さが調節できるので、介護する方も少ない負担で移乗が行えます。

選び方の目安

※ベッドには専門の選定が必要です。ケアマネジャー、福祉用具専門相談員までお尋ねください。

Q1:自分で起きあがることができますか?(起きあがり:寝た状態から身体を起こすこと。)



(何もなくても自分でできます。)



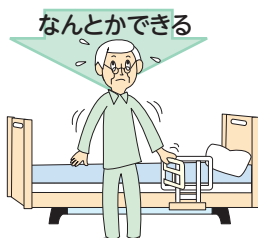
(何か支えがあればできます。)



Q2:自分で立ちあがることができますか?



(何もなくても自分でできます。)



(何か支えがあればできます。)



介護ベッドは使用しなくても良いでしょう

自立支援型ベッド(2)

介護支援型ベッド(3)

サイズ選びの目安

ご利用者の身長150cm以下 または お部屋のスペースが限られている方 ➡ ショートサイズ

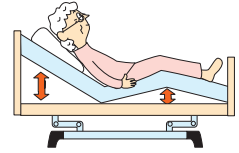
ご利用者の身長170cm後半以上の方 ➡ ロングサイズ

特殊寝台の機能とアイコン説明

背膝連動機能




背もたれの角度を自由に調節でき、それと連動して膝も少しあがります。



3 モーター 「あたま(背)」「あし(膝)」 「たかさ」の 上げ下げができます。

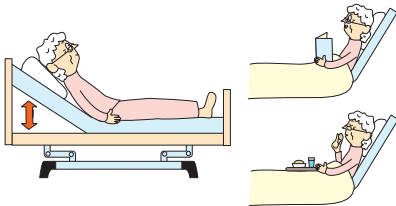
2 モーター 「あたま(背)」「たかさ」の 上げ下げができます。



背あげ機能



背もたれの角度を自由に 調節できます。



スムーズに起きあがることができ、本やテレビを見たり、食事をしたり、会話がしやすくなります。

高さ調節機能



ベッドの高さを自由に 調節できます。

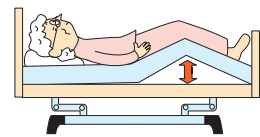


立ちあがりやすさや車いすへの移乗しやすさなど、状況に応じてベッドの高さが調節可能。スムーズな動作を補助します。介護する方の身長に合わせて調節することで、介護にかかる腰への負担を軽減できます。

膝あげ機能

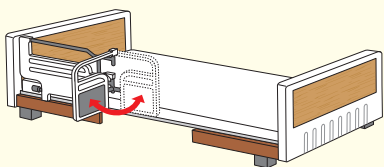


膝あげの角度を自由に 調節できます。




背あげ時の体のずれを少なくします。足のむくみなどの負担を軽減します。

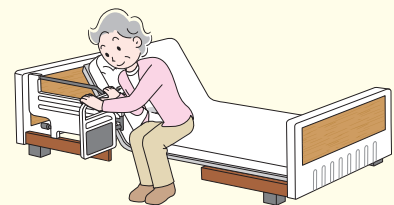
介助バーの使い方



角度調整が可能なので、使いやすい角度に調整することができます。また、サイドレール受けに固定するため安定感があります。



介助バーを使えば、車いすやポータブルトイレへの乗り移りにも便利です。



介助バーを使って、からだを支えながら立ちあがりできます。



特殊寝台

(電動ベッド)

楽匠プラス (P15)



楽匠Wing (P20)



Emi (P19)



商品名

昇降

オプション受け

足先角度調節

背角度

その他

背上げ時の動き

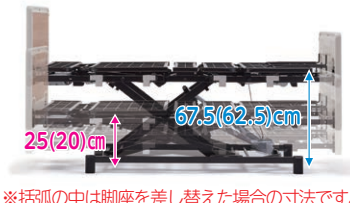
垂直昇降 最低床高21cm




垂直昇降 最低床高21.5cm



垂直昇降 最低床高25(20)cm



※括弧の中は脚座を差し替えた場合の寸法です。



※容易に切り替えることはできません。
※83cm幅は格納できません。



※容易に切り替えることはできません。



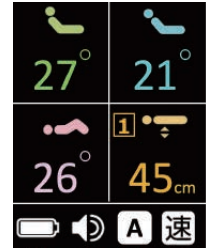
※すべて手で格納可能



※足先角度調節は楽匠プラスと共通です。



※リモコンは楽匠プラスと共通です。



スマートフォンとの連動

100cm幅のワイドサイズ。大きく寝返りが打てます。



※画像は設置イメージです。寝具類は付属しません。

0~30° ADLポジション




0~50° QOLポジション



※上記は、3モーション時の動きです。
2モーション時は上体を起こしながら膝を上げます。



※上記は、3モーション時の動きです。
2モーション時は上体を起こしながら膝を上げます。




スイングバックの背上げ

※背上げ時に背ボトムの支点が8cm後ろにスライドし、腹部の圧迫と前ズレを軽減。

YOCARO(ヨカロ) (P17)



垂直昇降 最低床高25(30)cm



※括弧の中は脚座を差し替えた場合の寸法です。



※すべて手で格納可能

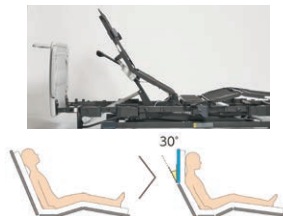
足先さげ



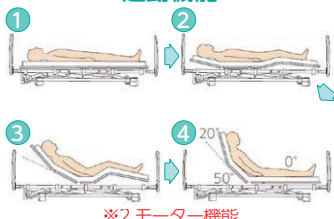
足先あげ



電動ハイバック機能



連動機能




※2 モーター機能

ミオレットⅢ (P18)



垂直昇降 最低床高25cm



※すべて手で格納可能

足先さげ



足先あげ



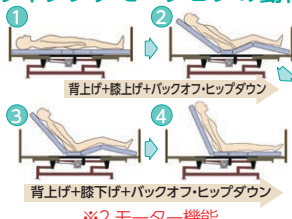
ボードに背角度の目安となる
マーク、ベースに昇降高さの目
安となるローラーガイド付き



持ちやすく使いやすい手元スイッチ



ライジングモーションの動作



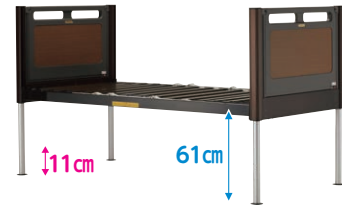
※2 モーター機能

フローアベッド (P20)



※マットレスはついておりません。

垂直昇降 最低床高11cm



床上24cmで安全停止



※格納機構はありません。
※フローアポジションボタンでワンタッチ降下。

ベッドの上がり下がりもラクラク



※足先の角度を調整する機構はありません。

ご家族と同じ目線でお休みいただけ
ます



※背角度を示すものではありません。

停電時も安心
緊急対応レバー



レバーの切替で、
水平状態に戻す
ことができます。

※リモコンではなく
本体にレバーがあります。

脚連動
モーション





特殊寝台

(電動ベッド)(特殊寝台付属品)

【単位:cm】

●楽匠プラス

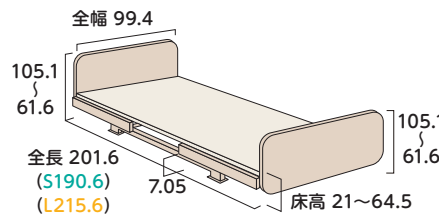
PARAMOUNT BED



最低床高21cm 91cm幅 ショートサイズ有

ロングサイズ有

寸法図(単位:cm) 耐荷重:138kg



重量:84.9kg



重量:84.9kg



「プラスラインボトム」により、ズレの少ない起き上がり動作を実現。安定した姿勢での離床を支援します。

■品番:KQ-A5325

ご利用者負担額	1割	円/月	レンタル料金
	2割	円/月	円/月 非
	3割	円/月	




手元スイッチからスマートフォンに通知がで、ご家庭内での呼び出しが出来ます。スマートフォンでベッドの操作も可能です。

■品番:KQ-A6325

ご利用者負担額	1割	円/月	レンタル料金
	2割	円/月	円/月 非
	3割	円/月	

●延長フレーム

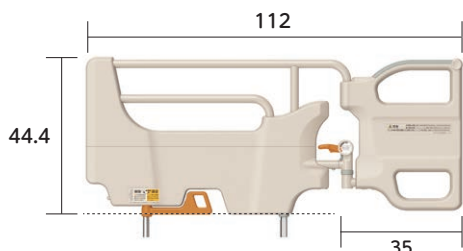


楽匠プラスを脚側に延長でき、長身の方に合わせたロングサイズになります。


■品番: KQ-PA2L

ご利用者負担額	1割	円/月	レンタル料金
	2割	円/月	
	3割	円/月	円/月

●スイングアーム介助バー



耐荷重:垂直方向75kg 水平方向50kg



120° 5段階

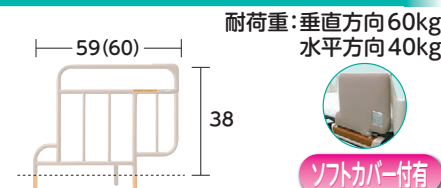
ソフトカバー付有

■品番:KS-099A

ご利用者負担額	1割	円/月	レンタル料金
	2割	円/月	
	3割	円/月	円/月

立ち上がり動作と端座位時の姿勢保持を支援します。

●サイドレール⑦ 1本



ソフトカバー付有

介助バーとの組み合わせに適しています。

■品番:KS-151Q / KS-151QC

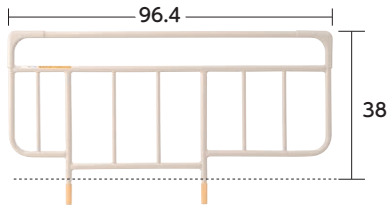
ご利用者負担額	1割	円/月	レンタル料金
	2割	円/月	
	3割	円/月	円/月

*地域によっては取扱いのない商品もございます。 *表示してあるレンタル料金には消費税が含まれております。 *マークは非課税の商品です。 *商品の仕様はメーカーの製造時期によって異なる場合がございます。 *商品によっては色・デザインが異なる場合もございます。 *メーカーによっては、耐荷重が最大使用者体重を示している場合がございます。

[単位: cm]

●サイドレール① 1本

耐荷重: 垂直方向 60kg
水平方向 40kg



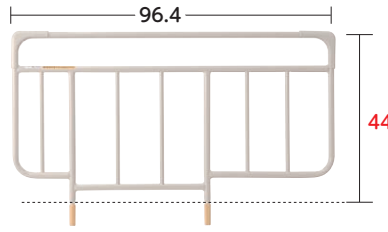
転落や寝具のずれを予防します。

■品番: KS-161Q

ご利用者負担額	1割	円/月	レンタル料金
	2割	円/月	
	3割	円/月	円/月

●サイドレール② 1本

耐荷重: 垂直方向 60kg
水平方向 40kg



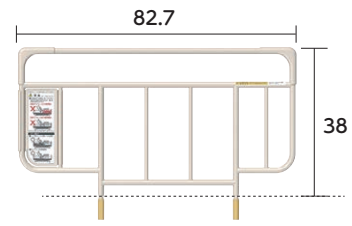
厚みのあるマットを使用する場合に。

■品番: KS-171Q

ご利用者負担額	1割	円/月	レンタル料金
	2割	円/月	
	3割	円/月	円/月

●サイドレール③ 1本

耐荷重: 垂直方向 60kg
水平方向 40kg



背あげ姿勢に合わせたコンパクトサイズ。


■品番: KS-191Q

ご利用者負担額	1割	円/月	レンタル料金
	2割	円/月	
	3割	円/月	円/月

●サイドレール④ 1本

ソフトカバー付

耐荷重: 垂直方向 60kg
水平方向 40kg



転落や寝具のずれを予防します。


■品番: KS-161QC

ご利用者負担額	1割	円/月	レンタル料金
	2割	円/月	
	3割	円/月	円/月

●サイドレール⑤ 1本

ソフトカバー付

耐荷重: 垂直方向 60kg
水平方向 40kg



厚みのあるマットを使用する場合に。


■品番: KS-171QC

ご利用者負担額	1割	円/月	レンタル料金
	2割	円/月	
	3割	円/月	円/月

●サイドレール⑥ 1本

ソフトカバー付

耐荷重: 垂直方向 60kg
水平方向 40kg



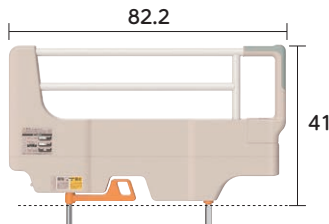
背あげ姿勢に合わせたコンパクトサイズ。

■品番: KS-191QC

ご利用者負担額	1割	円/月	レンタル料金
	2割	円/月	
	3割	円/月	円/月

●サイドグリップ

耐荷重: 垂直方向 75kg
水平方向 50kg




固定するため、寝返り、起きあがり時につかんで使用することができます。

■品番: KS-030A

ご利用者負担額	1割	円/月	レンタル料金
	2割	円/月	
	3割	円/月	円/月

●アジャストテーブル

重量: 2.6kg
耐荷重: 15kg



幅の調節が可能なサイドレールに載せて使用するテーブルです。

■品番: KQ-090

ご利用者負担額	1割	円/月	レンタル料金
	2割	円/月	
	3割	円/月	円/月

●キャスター



掃除などベッドの移動に便利で、取り付けると3cm高くなります。

■品番: KQ-P70C

ご利用者負担額	1割	円/月	レンタル料金
	2割	円/月	
	3割	円/月	円/月

※利用限度額を超えた場合のサービス利用料は全額自己負担となります。 ※サイドレールは、ベッドと同時にレンタルした場合は非課税となります。
※商品によっては廃盤商品のため同等商品にて対応させていただく場合がございます。 ※レギュラーサイズ以外の商品情報はお問い合わせください。

介護保険
について

介護保険
レンタル
対象品

特殊寝台・
特殊寝台
付属品

床ずれ
防止用具

体位
変換器

車いす・
車いす
付属品

スロープ

移動用
リフト

手すり

歩行
補助つえ

歩行器

徘徊
感知機器

自動排泄
処理装置

介護保険
購入
対象品

腰掛便座

排泄予測
支援機器

入浴
補助用具

簡易浴槽

リフト
吊り具

住宅改修
について



特殊寝台

(電動ベッド)(特殊寝台付属品)

【単位:cm】

●YOCARO(ヨカロ)ポジショニング

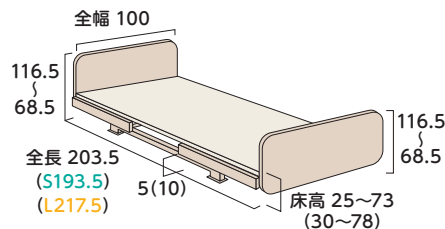
最低床高25(30)cm 90cm幅 ショートサイズ有

ロングサイズ有



寸法図(単位:cm)

耐荷重:138kg



2 モーター
0~30° 0~73° 0~33° 25~73
運動機能 (30~78)

重量:99kg

3 モーター
0~30° 0~73° 0~33° 25~73
(30~78)

重量:100kg



ハイバックサポート機能により誤嚥リスクの軽減が可能。最大床高73(78)cmでより介助しやすい位置まで調節できます。

■品番:P116-61ACBL

ご利用者負担額	1割	円/月	レンタル料金
	2割	円/月	円/月 非
	3割	円/月	



ズレと牽引感を低減した背上げスライドアップ機能で床ずれリスクに対応。見やすい液晶リモコン。

■品番:P116-71ACBL

ご利用者負担額	1割	円/月	レンタル料金
	2割	円/月	円/月 非
	3割	円/月	

●ニーパロL/ロング対応ニーパロL



耐荷重:垂直方向76.5kg
水平方向51kg

スイングアームが22.5°毎に固定でき、「安心ひざパッド」が移乗を支援します。

■品番:PG03-116MP

ご利用者負担額	1割	円/月	レンタル料金
	2割	円/月	
	3割	円/月	円/月



ベッドをロングサイズで使用する場合に。

■品番:PG03-116MPL

ご利用者負担額	1割	円/月	レンタル料金
	2割	円/月	
	3割	円/月	円/月

●ハンドグリップ




耐荷重:垂直方向76.5kg
水平方向51kg

固定するため、寝返り、起き上がり時につかんで使用することができます。

■品番:PG04-75

ご利用者負担額	1割	円/月	レンタル料金
	2割	円/月	
	3割	円/月	円/月

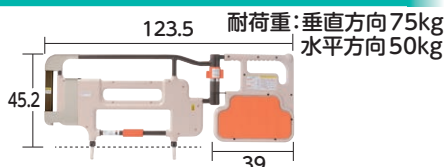
◆ニーパロPⅡ/ロング対応ニーパロPⅡ



スイングアームの固定し忘れによる事故を予防する自動ロック機構を搭載。

■品番:PF500-116P

ご利用者負担額	1割	円/月	レンタル料金
	2割	円/月	
	3割	円/月	円/月



耐荷重:垂直方向75kg
水平方向50kg

ベッドをロングサイズで使用する場合に。

■品番:PF500-116PL

ご利用者負担額	1割	円/月	レンタル料金
	2割	円/月	
	3割	円/月	円/月

●ロング対応ハンドグリップ



耐荷重:垂直方向76.5kg
水平方向51kg

ベッドをロングサイズで使用する場合に。

■品番:PG04-75L

ご利用者負担額	1割	円/月	レンタル料金
	2割	円/月	
	3割	円/月	円/月

*地域によっては取扱いのない商品もございます。 *表示してあるレンタル料金には消費税が含まれております。 *マークは非課税の商品です。
*商品の仕様はメーカーの製造時期によって異なる場合がございます。 *商品によっては色・デザインが異なる場合もございます。
*メーカーによっては、耐荷重が最大使用者体重を示している場合がございます。

特殊寝台 福祉用具貸与	介護予防福祉用具貸与	特殊寝台付属品 福祉用具貸与	介護予防福祉用具貸与
コード 17-1003	コード 67-1003	コード 17-1004	コード 67-1004

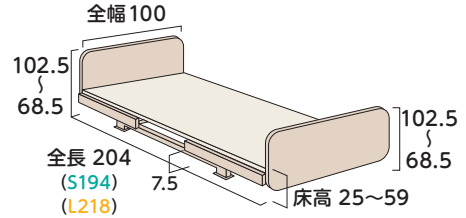
[単位: cm]

●ミオレットⅢ



最低床高25cm 90cm幅 ショートサイズ有
ロングサイズ有

寸法図(単位:cm) 耐荷重:138kg



重量:85.5kg



重量:86.5kg

ライジングモーションにより、足方向へのずれを抑制します。

手元スイッチはマヒ・リウマチ・握力の弱い方でも保持しやすい形状です。

■品番:P113-21AC

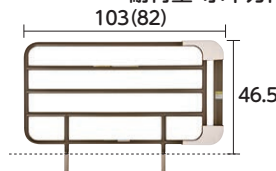
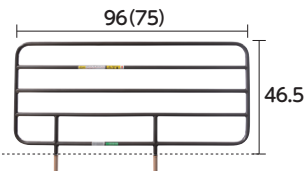
■品番:P113-31AC

ご利用者負担額	1割	円/月	レンタル料金
	2割	円/月	円/月(非)
	3割	円/月	

ご利用者負担額	1割	円/月	レンタル料金
	2割	円/月	円/月(非)
	3割	円/月	

●サイドレール①②/ロング対応サイドレール①②

耐荷重:水平方向30kg



転落や寝具のずれを予防します。

ベッドをロングサイズで使用する場合に。


■品番:PA505-96 / PA505-75

■品番:PA505-96L / PA505-75L

ご利用者負担額	1割	円/月	レンタル料金
	2割	円/月	
	3割	円/月	円/月

ご利用者負担額	1割	円/月	レンタル料金
	2割	円/月	
	3割	円/月	円/月

●延長マットレス



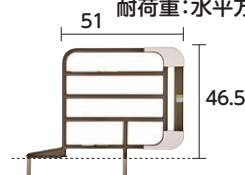
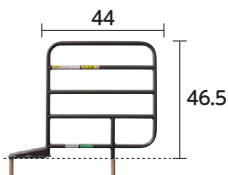
※延長マットレス画像はイメージです。

ベッドをロングサイズにした際にマットレスの長さを延長します。

ご利用者負担額	1割	円/月	レンタル料金
	2割	円/月	
	3割	円/月	円/月

●サイドレール③/ロング対応サイドレール③

耐荷重:水平方向30kg



ニーパロとの組み合わせに適しています。

ベッドをロングサイズで使用する場合に。


■品番:PA505-44

■品番:PA505-44L

ご利用者負担額	1割	円/月	レンタル料金
	2割	円/月	
	3割	円/月	円/月

ご利用者負担額	1割	円/月	レンタル料金
	2割	円/月	
	3割	円/月	円/月

●キャスター



ベッドの移動等が必要な時に。

■品番:PC03-8CK

ご利用者負担額	1割	円/月	レンタル料金
	2割	円/月	
	3割	円/月	円/月

※利用限度額を超えた場合のサービス利用料は全額自己負担となります。 ※サイドレールは、ベッドと同時にレンタルした場合は非課税となります。 ※商品によっては廃盤商品のため同等商品にて対応させていただく場合がございます。 ※レギュラーサイズ以外の商品情報はお問い合わせください。

介護保険
について

介護保険
レンタル
対象品

特殊寝台・
特殊寝台
付属品

床ずれ
防止用具

体位
変換器

車いす・
車いす
付属品

スロープ

移動用
リフト

手すり

歩行
補助つえ

歩行器

徘徊
感知機器

自動排泄
処理装置

介護保険
購入
対象品

腰掛便座

排泄予測
支援機器

入浴
補助用具

簡易浴槽

リフト
吊り具

住宅改修
について



特殊寝台

(電動ベッド)(特殊寝台付属品)

【単位:cm】

●Emi(エミ)

最低床高25(20)cm 90cm幅 ショートサイズ有

ロングサイズ有

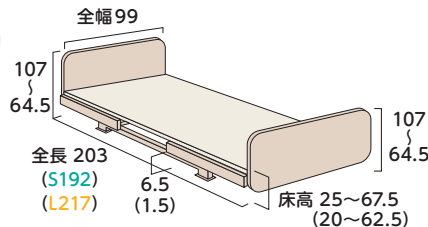


SEAHONENCE Inc.



寸法図(単位:cm)

耐荷重:138kg



2
モーター



0~30°/50° 0~70° 0~30° 25~67.5
脚連動
モーション (20~62.5)

重量:92.1kg



電動ヘッドレスト機能により、頭頸部のポジションが可能で安楽姿勢の保持・誤嚥リスクの軽減に適しています。

■品番:WR2-90H16

ご利用者負担額	1割	円/月	レンタル料金
	2割	円/月	円/月 非
	3割	円/月	

3
モーター



0~30°/50° 0~70° 0~45° 25~67.5
(20~62.5)

重量:92.8kg



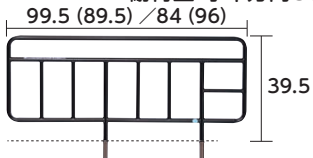
脚あげ45°(2モーターは30°)で背あげ時のズレ防止や在宅医療への活用が可能です。

■品番:WR3-90H16

ご利用者負担額	1割	円/月	レンタル料金
	2割	円/月	円/月 非
	3割	円/月	

●サイドレール 1本

耐荷重:水平方向30.6kg



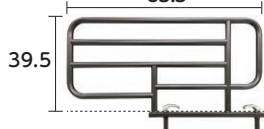
転落や寝具のずれを予防します。

■品番:K-170R / K-170S / K-173 / K-173L

ご利用者負担額	1割	円/月	レンタル料金
	2割	円/月	
	3割	円/月	円/月

●サポートグリップ

耐荷重:垂直方向76.5kg
水平方向51kg



固定するためつかんで使用することができます。

■品番:K-95

ご利用者負担額	1割	円/月	レンタル料金
	2割	円/月	
	3割	円/月	円/月

■笑(エミ)フットレスト

22.9~31.6 重量:4.0kg



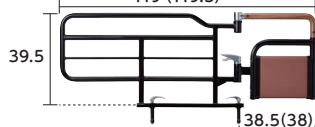
足底サポートにより座位姿勢を安定的に保持できます。

■品番:PL-1000

ご利用者負担額	1割	円/月	レンタル料金
	2割	円/月	
	3割	円/月	円/月

●回転式アーム介助バー①②

耐荷重:垂直方向76.5kg
水平方向51kg



角度が10段階に調節できます。

■品番:K-47R / K-40RX

ご利用者負担額	1割	円/月	レンタル料金
	2割	円/月	
	3割	円/月	円/月

■笑(エミ)テーブルカバー付

新規採用 重量:合計20.7kg
耐荷重:30kg(笑テーブル部)10kg



上肢を支える笑テーブルにより自立支援をサポートします。

■品番:PT-7500F+PW-1000+PW-1001

ご利用者負担額	1割	円/月	レンタル料金
	2割	円/月	
	3割	円/月	円/月

●キャスター



取り付けると3cm高くなります。

■品番:K-129WR

ご利用者負担額	1割	円/月	レンタル料金
	2割	円/月	
	3割	円/月	円/月

※地域によっては取扱いのない商品もございます。 ※表示してあるレンタル料金には消費税が含まれております。 ※マークは非課税の商品です。
※商品の仕様はメーカーの製造時期によって異なる場合がございます。 ※商品によっては色・デザインが異なる場合もございます。
※レギュラーサイズ以外の商品情報はお問い合わせください。

[単位: cm]

■フローベッド

フランスベッド



※マットレスはついておりません。
※専用付属品については別途弊社専門相談員へご相談ください。

ベッドの高さに不安を感じる方に適しています。立ち上がり床を座位移動、手足移動ができ、自立を促します。また、**ご家族と同じ目線**でお休みいただけ、高さ調整ができるので、移乗時などの介護負担を軽減します。



3
モーター



重量:64.0kg

■品番:FLB-04R FLP付

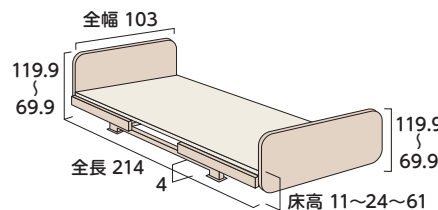
ご利用者負担額	1割	円/月	レンタル料金 円/月
	2割	円/月	
	3割	円/月	

最低床高11cm

91cm幅

寸法図(単位:cm)

耐荷重:135kg



※床高 24cm より下に降下する場合は
フロアポジションボタンを押します。



■楽匠Wing(ウィング)

PARAMOUNT BED

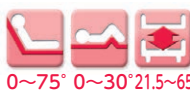


2
モーション



重量:105kg

3
モーション



重量:105kg

布団やシングルサイズのベッドと同じ感覚で使えて、大きく寝返りが打てる**100cm幅**です。

■品番:KQ-W5529

ご利用者負担額	1割	円/月	レンタル料金 円/月
	2割	円/月	
	3割	円/月	

背と膝の動きにベッドの傾斜を組み合わせた**パラマウントベッド独自の背あげ機能**で身体のずり落ちや圧迫感を軽減します。

■品番:KQ-W6529

ご利用者負担額	1割	円/月	レンタル料金 円/月
	2割	円/月	
	3割	円/月	

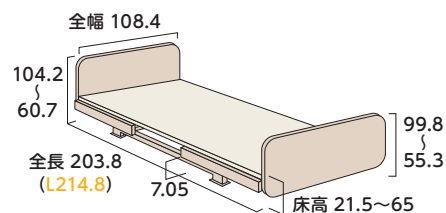
最低床高21.5cm

100cm幅

ロングサイズ有

寸法図(単位:cm)

耐荷重:138kg



※メーカーによっては、耐荷重が最大使用者体重を示している場合がございます。 ※利用限度額を超えた場合のサービス利用料は全額自己負担となります。
※サイドレールとマットレスは、ベッドと同時にレンタルした場合は非課税となります。(課税ベッドは除く)
※商品によっては廃盤商品のため同等商品にて対応させていただく場合がございます。

介護保険
レンタル
対象品

特殊寝台・
特殊寝台
付属品

床ずれ
防止用具

体位
変換器

車いす・
車いす
付属品

スロープ

移動用
リフト

手すり

歩行
補助つえ

歩行器

徘徊
感知機器

自動排泄
処理装置

介護保険
購入
対象品

腰掛便座

排泄予測
支援機器

入浴
補助用具

簡易浴槽

リフト
吊り具

住宅改修
について



特殊寝台付属品

※ベッドやご利用者の身体機能、生活環境に適したものをお貸しいたします。

【単位: cm】

マットレスのかたさの目安

かため
やわらかめ

- サイエンスマットiプラス (ハード面)
- エアウィーヴ ウェルネスモデル M80 (ハード面)
- ユーミング (ハード面)
- エアウィーヴ ウェルネスモデル M80 (ソフト面)
- エバーフィット C3 マットレス (ハード面)
- サイエンスマットiプラス (ソフト面)
- ねらっくす (ハード面)
- ストレッチフィットII 100cm幅
- エバーフィット C3 マットレス (ソフト面)
- アルファプラすくっと
- ユーミング (ソフト面)
- ねらっくす (ソフト面)
- ソフィアウェイ (ハード・ソフト面)

●ねらっくす



厚さ 8cm

重量: 6.0kg

90・91cm幅

ショートサイズ有



硬さを選べるリバーシブルタイプです。また、通気性・通水性が良いマットレスです。

■品番: TKAC

ご利用者負担額	1割	円/月	レンタル料金 円/月
	2割	円/月	
	3割	円/月	

●エバーフィット C3 マットレス



厚さ 10cm

重量: 7.0kg

90・91cm幅

ショートサイズ有



ムレを軽減する「さらフェース」付きのソフト面と身体を動かしやすいハード面が選べる防水リバーシブルタイプです。

■品番: KE-611UQ

ご利用者負担額	1割	円/月	レンタル料金 円/月
	2割	円/月	
	3割	円/月	

■ストレッチフィットII 通気 100cm幅



厚さ 10cm

重量: 9.0kg



マットレスが伸びる独自の「ストレッチシステム」により背あげに伴う背部・腹部の圧迫感やずれ力を軽減します。

■品番: KE-7A7T

ご利用者負担額	1割	円/月	レンタル料金 円/月
	2割	円/月	
	3割	円/月	

●ソフィアウェイ

株式会社 モルテン

厚さ 10cm

重量: 6.8kg

90・91cm幅

ショートサイズ有



身体状況や好みに応じて硬さを選べるリバーシブルタイプです。寝返りがしやすく端座位も安定します。

■品番: MHAV1091A

ご利用者負担額	1割	円/月	レンタル料金 円/月
	2割	円/月	
	3割	円/月	

※地域によっては取扱いのない商品もございます。 ※表示してあるレンタル料金には消費税が含まれております。
※商品の仕様はメーカーの製造時期によって異なる場合がございます。 ※商品によっては色・デザインが異なる場合もございます。

[単位: cm]


サイエンスマットiプラス リバーシブル

帝人フロンティア(株)

厚さ8cm 重量:6.0kg

90-91cm幅

ショートサイズ有



寝姿勢が保持しやすい様腰部は硬く、更に座位保持しやすい様、両端はより硬くしたマットレスです。

■品番:SEMP-91i

ご利用者 負担額	1割	円/月	レンタル料金
	2割	円/月	円/月
	3割	円/月	

ユーミング リバーシブル

株式会社 サン・シング東海

厚さ8cm 重量:7.25kg

90-91cm幅

ショートサイズ有



硬さ・厚さの違う二種類の高反発プレスエア[®]を使用したリバーシブルのマットレスです。動きやすく、通気性に優れています。

■品番:YOU-9191

ご利用者 負担額	1割	円/月	レンタル料金
	2割	円/月	円/月
	3割	円/月	

アルファプラ すくっと

Taica

厚さ9cm 重量:5.8kg

90-91cm幅

ショートサイズ有



両端に硬いウレタンを使用しているのので、立ちあがり・起きあがりの動作を補助します。

■品番:TS-SKT-A1R

ご利用者 負担額	1割	円/月	レンタル料金
	2割	円/月	円/月
	3割	円/月	

エアウィーヴ ウェルネスモデルM80 リバーシブル

The Quality Star
airweave
新採用

厚さ8cm 重量:8.0kg

90-91cm幅

ショートサイズ有



優れた体圧分散性を持つエアファイバー[®]により、身体の負担を軽減。復元性が高く、身体が沈み込み過ぎないので、より寝返りしやすいマットレスです。

■品番:M80-91RP


ご利用者 負担額	1割	円/月	レンタル料金
	2割	円/月	円/月
	3割	円/月	

① デニム防水シート オリジナル仕様

オリジナル
仕様

介護保険対象外

重量:345g



※マットレスはついておりません。

※材質/表:ポリエステル65%、綿35%

■品番:T-13904

メーカー希望小売価格
5,280円

販売価格(税込)

円


ソフトな肌触りで快適にご使用いただけます。また、洗濯耐久性に優れ、高温乾燥対応です。

② デニム防水シートL オリジナル仕様

オリジナル
仕様

介護保険対象外

重量:500g



※マットレスはついておりません。

※材質/表:ポリエステル65%、綿35%

■品番:T-13904-L

メーカー希望小売価格
6,050円

販売価格(税込)

円

デニム生地をソフトに仕上げた全身版。四隅ゴム付で設置が簡単です。

介護保険
レンタル
対象品

特殊寝台・
特殊寝台
付属品

床ずれ
防止用具

体位
変換器

車いす・
車いす
付属品

スロープ

移動用
リフト

手すり

歩行
補助つえ

歩行器

徘徊
感知機器

自動排泄
処理装置

介護保険
購入
対象品

腰掛便座

排泄予測
支援機器

入浴
補助用具

簡易浴槽

リフト
吊り具

住宅改修
について



特殊寝台付属品

※ベッドやご利用者の身体機能、生活環境に適したものをお貸しいたします。

福祉用具貸与 介護予防福祉用具貸与

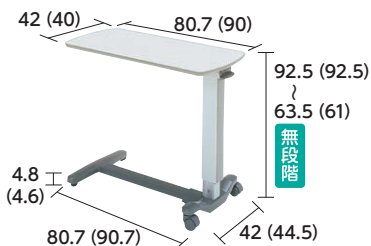
コード
17-1004

コード
67-1004

【単位: cm】

●ベッドサイドテーブル

PARAMOUNT BED 重量:17(14)kg
耐荷重:30kg



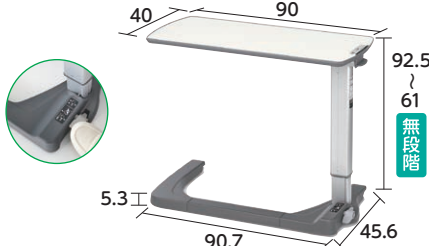
簡単なレバー操作で使いやすい
高さに調節できます。

■品番:KF-192 / KF-1920

ご利用者 負担額	1割	円/月	レンタル料金
	2割	円/月	円/月
	3割	円/月	

■移動ロック付きベッドサイドテーブル

PARAMOUNT BED 重量:16.0kg
耐荷重:30kg



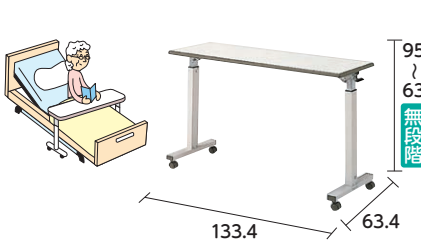
ペダル操作でキャスターの一括ロック/
解除が可能です。コの字型脚フレーム。

■品番:KF-2923

ご利用者 負担額	1割	円/月	レンタル料金
	2割	円/月	円/月
	3割	円/月	

●オーバーベッドテーブル

PARAMOUNT BED 重量:24.8kg
耐荷重:30kg



ベッドを覆うタイプのキャスター付きテー
ブルで、ベッド上での可動範囲が広がります。

■品番:KF-832LA

ご利用者 負担額	1割	円/月	レンタル料金
	2割	円/月	円/月
	3割	円/月	

●リハビリテーブル

PARAMOUNT BED 重量:13kg
耐荷重:30kg



ベッドや車いすで活用でき、からだ
になじむ形状で上体を支持します。

■品番:KF-840

ご利用者 負担額	1割	円/月	レンタル料金
	2割	円/月	円/月
	3割	円/月	

●テイクゴ移乗用介助ベルト

幸和製作所 重量:340g
耐荷重:100kg
適応胸囲:約60~130



ご利用者の腰に巻くことで、ベッドから車いすなど
の移乗動作を補助して、介助者の負担を軽減します。

■品番:AB31-GR

ご利用者 負担額	1割	円/月	レンタル料金
	2割	円/月	円/月
	3割	円/月	

◆リフティピーヴォ

AUN 重量:1kg
耐荷重:200kg



テコの原理で介助者の移乗時の
腰痛を防止します。

■品番:LP-H

ご利用者 負担額	1割	円/月	レンタル料金
	2割	円/月	円/月
	3割	円/月	

●イーゾーグライド

RoMedic 耐荷重:135kg

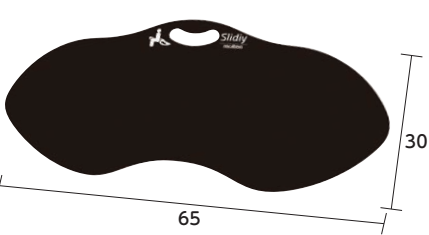


ご利用者を座位姿勢のまま移乗させる
ことができ、介助の負担を軽減します。

ご利用者 負担額	1割	円/月	レンタル料金
	2割	円/月	円/月
	3割	円/月	

●スライディ(M)

株式会社 エルデン 耐荷重:100kg



独自の形状としなりでタイヤの大
きい車いすにも使用できます。

■品番:MSLDM

ご利用者 負担額	1割	円/月	レンタル料金
	2割	円/月	円/月
	3割	円/月	

●フレックスボード

LAC 重量:1.9kg
耐荷重:160kg



※移乗の際は原則
2人で介助します。

■品番:39580-030

ご利用者 負担額	1割	円/月	レンタル料金
	2割	円/月	円/月
	3割	円/月	

※地域によっては取扱いのない商品もございます。 ※表示してあるレンタル料金には消費税が含まれております。
※商品の仕様はメーカーの製造時期によって異なる場合がございます。 ※商品によっては色・デザインが異なる場合もございます。
※メーカーによっては、耐荷重が最大使用者体重を示している場合がございます。

介護保険対象外

介護保険
について

介護保険
レンタル
対象品

特殊寝台・
特殊寝台
付属品

床ずれ
防止用具

体位
変換器

車いす・
車いす
付属品

スロープ

移動用
リフト

手すり

歩行
補助つえ

歩行器

徘徊
感知機器

自動排泄
処理装置

介護保険
購入
対象品

腰掛便座

排泄予測
支援機器

入浴
補助用具

簡易浴槽

リフト
吊り具

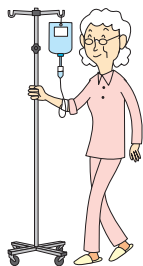
住宅改修
について

吸引器

※吸引器・吸入器は、使用の際に医師の指示が必要です。【単位：cm】

●ステンレス ガートル台

介護保険対象外



キャスター付のスタンダードな点滴棒です。

レンタル料金

円/月

●ガートル台 KV-501H

介護保険対象外



安定感のある丸ハンドル型の持ち手付き点滴棒です。どの方向からでも握れます。

レンタル料金

円/月

■ミニックⅢ-S 吸引器 管理医療機器

介護保険対象外



(重量) 約3.4kg
(電源) AC100V 50-60Hz
(消費電力) 100VA(50-60Hz)

最大吸引圧力

-85kPa

排気流量

20L/分

吸引瓶容量

1400mL

シングルヘッドポンプ搭載のスタンダード吸引器です。

■品番:MS3

レンタル料金

4,400円/月

販売 税込価格

68,200円

■セパⅢ 吸引・吸入両用器 管理医療機器

介護保険対象外



(重量) 約4.7kg
(電源) AC100V 50-60Hz
(消費電力) 115VA(50-60Hz)

最大吸引圧力

-85kPa

最大吐出圧力

0.25MPa

排気流量

18L/分

吸引瓶容量

1400mL

吸引・吸入機能を一つに集約。内部配管は分離し衛生的です。

■品番:NS3

レンタル料金

6,270円/月

販売 税込価格

86,900円

■ミニックⅢ-WB 吸引器 管理医療機器

介護保険対象外



(重量) 約4.7kg
(電源) AC100V 50-60Hz
(消費電力) 125VA(50-60Hz)
バッテリー:約40分
(ノーマルモード)

最大吸引圧力

-85kPa

排気流量

30L/分

吸引瓶容量

1400mL

バッテリー内蔵で静かなハイパワー2WAY吸引器です。

■品番:MW3B

レンタル料金

8,800円/月

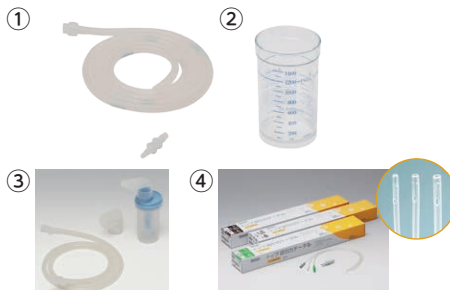
販売 税込価格

129,800円

吸引・吸入器用販売品

表示してある税込価格は令和7年4月現在における消費税率(10%)に基づいています。

介護保険対象外



	商品名	サイズ	入数	税込価格
①	新吸引チューブ(コネクター付)	-	1本	1,320円
②	吸引瓶	-	1個	5,940円
③	ネブライザーキット(吸入器用)	-	1セット	3,080円
④	トップ 吸引カテーテルMT	(薄青) 8Fr(外径約2.6mm)	1箱 (20本)	1,903円
		(ブラック) 10Fr(外径約3.3mm)		
		(ホワイト) 12Fr(外径約4.0mm)		
		(グリーン) 14Fr(外径約4.7mm)		

※販売品の画像は実物と異なる場合がございます。

※利用限度額を超えた場合のサービス利用料は全額自己負担となります。 ※商品によっては廃盤商品のため同等商品にて対応させていただく場合がございます。
※表示してあるレンタル価格及び税込価格は令和7年4月時点での参考価格です。

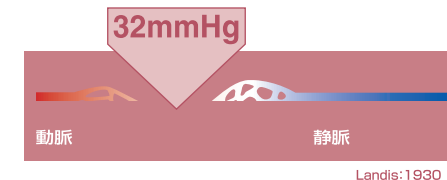


床ずれ防止用具

身体状況から見た床ずれ防止用具の選び方

床ずれが発生するといわれる 圧力の基準値

体にかかる圧力が毛細血管圧(32mmHg)を超えると毛細血管が閉塞状態になり、皮膚組織には血が通わなくなり、壊死します。



この表はあくまで目安です。医師または専門相談員まで必ずご相談ください。

寝返りができる

- 汗をよくかく
- 身体の一部にマヒがある
- 痛みを訴えることができない
- リハビリの実施を指導されている
- 特殊な体位制限がある

日常的な寝返りが困難

- 局所(仙骨)に骨突出がある
- 身体(特に下肢)に拘縮がある
- 尿失禁・便失禁がある
- 食事を口から食べることができない
- 局所以外の身体に浮腫がある
- 30分以上背あげポジションを継続する
- 定期的な体位変換が行えない

介護用具	商品名	寝返りができる					日常的な寝返りが困難											
		汗をよくかく	身体の一部にマヒがある	痛みを訴えることができない	リハビリの実施を指導されている	特殊な体位制限がある	局所(仙骨)に骨突出がある	身体(特に下肢)に拘縮がある	尿失禁・便失禁がある	食事を口から食べることができない	局所以外の身体に浮腫がある	30分以上背あげポジションを継続する	定期的な体位変換が行えない					
静止型	夢柔カグラン・スイート(P27)	○	○	○					○									
	アルファプラ L(P27)	○	○	○	○													
	キュオラ(P27)	○	○	○	○													
	アルファプラ F(P28)		○	○	○				○	○								
	ナーセントコンタ(P28)	○	○	○	○	○			○	○		○	○	○	○			
	ナーシングラグ マットレス(P28)	○	○	○	○				○	○		○	○	○				
圧切替型	こちあ利楽(P29)	○	○	○	○	○			○	○	○	○	○	○	○	○	○	○
	ステージア(P29)	○	○	○	○	○			○	○	○	○	○	○	○	○	○	○
	マイクロクライメイト ネクサスアイビー(P30)	○	○	○	○	○	○	○	○	○	○	○	○	○	○	○	○	○
	マイクロクライメイト ビッグセルアイズ(P30)	○	○	○	○	○	○	○	○	○	○	○	○	○	○	○	○	○
	インフィニティ ビッグセル∞(P30)	○	○	○	○	○	○	○	○	○	○	○	○	○	○	○	○	○
	スコープライト(P31)	○	○	○	○	○	○	○	○	○	○	○	○	○	○	○	○	○
	オスカー(P31)	○	○	○	○	○	○	○	○	○	○	○	○	○	○	○	○	○
こちあ利楽 flow(P31)	○	○	○	○	○	○	○	○	○	○	○	○	○	○	○	○	○	

※地域によっては取扱いのない商品もございます。 ※商品の仕様はメーカーの製造時期によって異なる場合がございます。
※商品によっては色・デザインが異なる場合もございます。

褥瘡対策に関する診療計画書にある危険因子

- 自立体位変換 (寝返り)
- 病的骨突出
- 浮腫 (局所以外の部位)
- 関節拘縮
- 皮膚湿潤 (多汗/尿・便失禁)
- 栄養状態低下

床ずれの有無

床ずれなし 予防	NPUAP分類(2007年)				ポケット褥瘡	術後	OH スコア レベル
	ステージⅠ	ステージⅡ	ステージⅢ	ステージⅣ			

◎	◎	○					中等度
◎	◎	○					中等度
◎	◎	◎	○				中等度
◎	◎	◎	○			◎	中等度
◎	◎	○					中等度
◎	◎	○					中等度
◎	◎	◎	◎			○ 圧切替 非設定	高度
○	◎	◎	○	○			高度
	○	◎	◎	○		○ 静止設定	高度
		○	◎	◎	◎	○ 三段階 圧切替	高度
	○	○	◎	◎	◎	○ 微波動モード	高度
	○	◎	◎	○			高度
○	◎	◎	○	○			高度
○	◎	◎	◎			○ 圧切替 非設定	高度

OHスケール

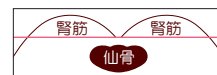
評価項目	判定		
1 自立体位変換	できる	できない もたじろいで	できない
	0点	1.5点	3点
2 病的骨突出 (仙骨)	なし	中等度・ 高度	高度
	0点	1.5点	3点
3 浮腫 (むくみ)	なし	あり	
	0点	3点	
4 関節拘縮	なし	あり	
	0点	1点	
合計	点		

OHスコアレベル

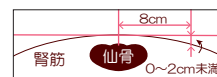
0点	危険要因なし
1~3点	軽度 レベル
4~6点	中等度 レベル
7~10点	高度 レベル

2. 病的骨突出の判定基準

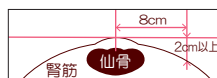
- 0cm以下なら「なし」



- 0~2cm未満なら「軽度・中等度」



- 2cm以上なら「高度」



3. 浮腫 (むくみ) の判定基準



※商品によっては廃盤商品のため同等商品にて対応させていただく場合がございます。 ※レギュラーサイズ以外の商品情報はお問い合わせください。



床ずれ防止用具

[単位: cm]

●夢柔カグラン・スイート

オリジナル
仕様



静止型



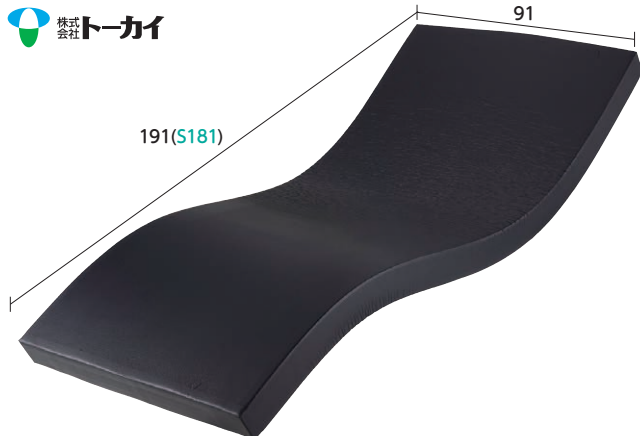
ムレ
防止

厚さ10cm

90・91cm幅

ショートサイズ有

重量:7.7kg



不快なムレだけを透過するフィルムで全体ラミネートされた、適度な反発力と体圧分散性を持ったリバーシブルマットレスです。

■品番:GS910100

ご利用者 負担額	1割	円/月	レンタル料金 円/月
	2割	円/月	
	3割	円/月	

●アルファプラL

静止型

ムレ
防止


厚さ10cm

90・91cm幅

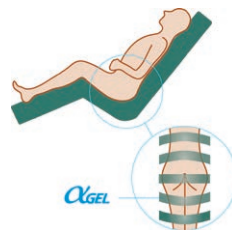
ショートサイズ有

重量:7.6kg

Taica



押し返すような感覚で立ち上がりを支援します。



■品番:MB-LW1R

床ずれが心配になり始めた方に適した体圧分散を行い、高弾力で動きやすいマットレスです。背あげ時にはアルファゲルがお尻を支えて安定させ、底付きを防止します。

ご利用者 負担額	1割	円/月	レンタル料金 円/月
	2割	円/月	
	3割	円/月	

●キュオラ

静止型

ムレ
防止

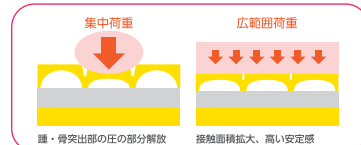
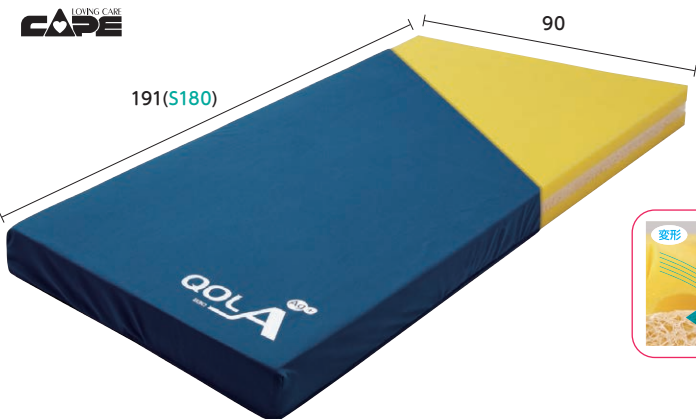
厚さ10cm

90・91cm幅

ショートサイズ有

重量:7.0kg

LOVING CASE
CAPE



■品番:CR-591

中間層に安定感のあるプレスエア®を組み合わせることで、表面の体圧分散機能を活かしながら動こうとする力をサポートします。

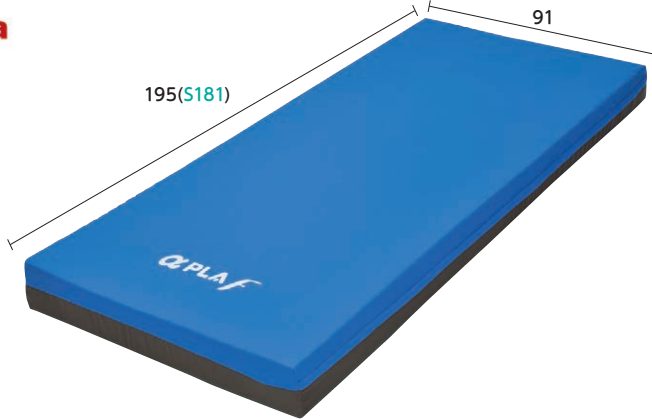
ご利用者 負担額	1割	円/月	レンタル料金 円/月
	2割	円/月	
	3割	円/月	

*地域によっては取扱いのない商品もございます。 *表示してあるレンタル料金には消費税が含まれております。
*商品の仕様はメーカーの製造時期によって異なる場合がございます。 *商品によっては色・デザインが異なる場合もございます。

[単位: cm]

●アルファプラフ

Taica



静止型

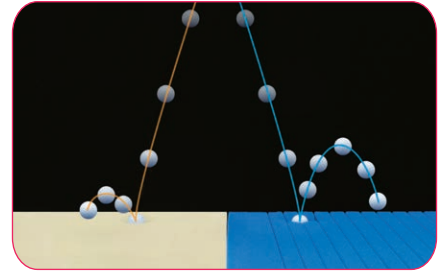
ムレ防止

厚さ13cm

90・91cm幅

ショートサイズ有

重量:9.5kg



■品番:MB-FW1R

ご利用者負担額	1割	円/月	レンタル料金
	2割	円/月	円/月
	3割	円/月	円/月

柔らかいのに弾力があるので、**少ない力**での寝返りや起きあがりをサポートするマットレスです。体重の**軽い方から重い方**まで高い体圧分散効果が得られます。

介護保険
対象品

特殊寝台・
特殊寝台
付属品

床ずれ
防止用具

体位
変換器

車いす・
車いす
付属品

スロープ

移動用
リフト

手すり

歩行
補助つえ


歩行器

徘徊
感知機器

自動排泄
処理装置

●ナーセントコンタ

アイ・ソネックス髯



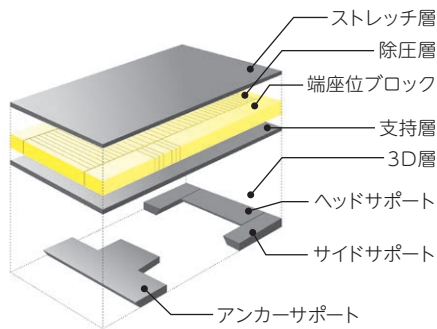
静止型

ムレ防止

厚さ11~15cm

90・91cm幅

重量:8.3kg



ベッド背上げ時の
滑りすわりや横倒れを防止



寝位置・座り位置を
明確にする「ねすわりガイド」

■品番:NCMA-91

ご利用者負担額	1割	円/月	レンタル料金
	2割	円/月	円/月
	3割	円/月	円/月

4層構造の3Dフォームで体圧分散性と姿勢保持を両立。立体形状のサポート部の動きで背上げ時の滑りすわりや横倒れを防ぎます。**ねすわりガイド**により移乗や寝る位置の最適な場所をサポートします。

介護保険
購入
対象品

腰掛便座

排泄予測
支援機器

入浴
補助用具

簡易浴槽

リフト
吊り具

住宅改修
について

■ナーシングラッグマットレス

Welfan



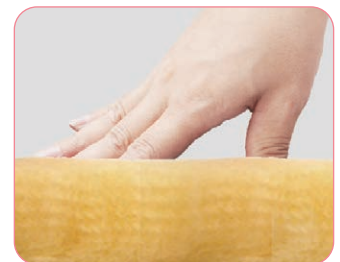

静止型

ムレ防止

厚さ12.5cm

90・91cm幅

重量:12.6kg



無数の点の集合体である毛面で身体を支えるため、全体で体圧を分散

■品番:646123

ご利用者負担額	1割	円/月	レンタル料金
	2割	円/月	円/月
	3割	円/月	円/月

表面のシープスキン(天然羊毛皮)は体圧分散性や吸湿通気性に優れた素材です。高弾性の**3層構造**により沈み込みすぎず、体動を妨げずに床ずれを防止します。

※利用限度額を超えた場合のサービス利用料は全額自己負担となります。 ※商品によっては廃盤商品のため同等商品にて対応させていただく場合がございます。 ※レギュラーサイズ以外の商品情報はお問い合わせください。



床ずれ防止用具

エアマットの停電時やポンプ不良などの緊急時の対応について

【パラマウントベッド】 底ぶきの心配はありません

停電時は空気の排出を自動的に停止します。約2週間空気を保持することができます。ただし、停電中は圧切替などの除圧効果や機能は働きません。電源復旧後は、停電前の設定が維持されます。

【モルテン】 底ぶきの心配はありません

長時間の停電で、エアセルの空気が全て抜けてしまったとしてもウレタンフォームのフィッティングフォーム+底ぶき防止層があるため、従来のウレタンフォーム系静止型マットレス同等の体圧分散性が確保されています。ただし空気が抜けた状態では、目標とする体圧分散性能は発揮されません。停電復旧後には停電前に設定していた条件に戻ります。

【ケープ】 底ぶきの心配はありません

災害時などの停電時にエアマットレスの空気漏れを自動で防ぐ機種です。停電と同時に専用ポンプ内の電磁弁が作動してエアセル内の空気漏れを自動で遮断。マットレス全体の内圧を約14日間保持します。ただし、停電中は圧切替などの除圧効果や機能は働きません。電源の復旧後は、直前の設定に自動復帰します。

※ただし、停電中は圧切替などの除圧効果や機能は働かないため、必要に応じて体位変換を行うなどの対策も必要です。

◆こちあ利楽

圧切替型 除湿効果

厚さ13cm

90・91cm幅

1日あたりの電気代
約2.2円


ショートサイズ有

重量:10.0kg



i-fitting (かたさ自動運転機能)
電源を入れるとすぐに機能します

体重 連動自動調圧
体形 連動自動調圧
背角度 連動自動調圧



背あげ時にカバーを滑らせることで、背部や踵部に生ずるズレを軽減するグライドシート

ベッドまわりが邪魔にならないビルトインポンプ

約1cmの薄いトップクッション

■品番:KE-971S

20kgから138kgまでの体重や円背・拘縮などの体形、そして背あげ角度に適したかたさを自動で検知し調整。また背あげ時のズレを軽減するグライドシート、エアマットの凹凸感を和らげるトップクッション付きです。

ご利用者負担額	1割	円/月	レンタル料金 円/月
	2割	円/月	
	3割	円/月	

●ステージア

圧切替型 除湿効果 冷え対策


厚さ13cm

90・91cm幅

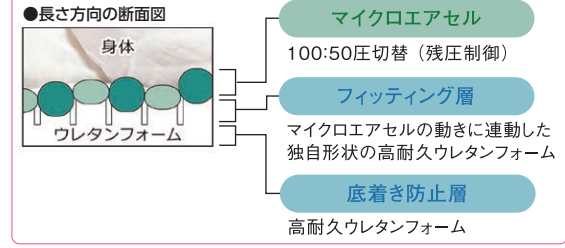
1日あたりの電気代
約5.3円

ショートサイズ有

重量:11.0kg



ハイブリッド構造



■品番:MSTA91

冷え対策とムレ対策ができる圧切替型のハイブリッドエアマットです。

ご利用者負担額	1割	円/月	レンタル料金 円/月
	2割	円/月	
	3割	円/月	

※地域によっては取扱いのない商品もございます。 ※表示してあるレンタル料金には消費税が含まれております。
※商品の仕様はメーカーの製造時期によって異なる場合がございます。 ※商品によっては色・デザインが異なる場合もございます。

●マイクロクライメイト ネクサスアイビー

圧切替型

除湿効果

厚さ12cm

90・91cm幅

1日あたりの電気代
約5.2円

ショートサイズ有

重量:8.1kg

CAPE LIVING CARE



マイクロクライメイト対応のファンモーター
皮膚局所の温度と湿度の状態をより快適に保つことを実現

傾斜型2層式エアセル×デュアルフィットセル

■品番:CR-773

接触面の温度・湿度の上昇を抑える「マイクロクライメイト対応システム」搭載。傾斜型2層式エアセルが臀部に斜めにかかる力をしっかりと受け止めて、身体のずれ落ちを軽減します。

ご利用者負担額	1割	円/月	レンタル料金
	2割	円/月	円/月
	3割	円/月	

●マイクロクライメイト ビッグセルアイズ

圧切替型

除湿効果

厚さ15cm

90・91cm幅

1日あたりの電気代
約5.2円

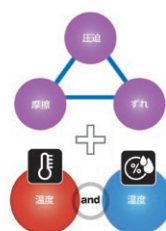
ショートサイズ有

重量:6.8kg

CAPE LIVING CARE



マイクロクライメイト対応のファンモーター
皮膚局所の温度と湿度の状態をより快適に保つことを実現



背上げ角度・時間管理アシスト機能



■品番:CR-753

足元に搭載されたファンモーターがマットレス内にこもった熱と湿気を吸い込み、外部に排気。常に効果的な空気の流れを作り出します。背上げ時の角度・時間管理やクイックハードモードによるリハビリ対策などを備えた高機能エアマットです。

ご利用者負担額	1割	円/月	レンタル料金
	2割	円/月	円/月
	3割	円/月	

◆ビッグセル∞(インフィニティ)

圧切替型

除湿効果

厚さ17cm

90・91cm幅

1日あたりの電気代
約6.9円

ショートサイズ有

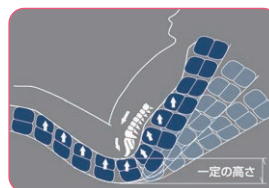
重量:8.6kg

CAPE LIVING CARE

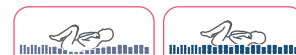
数量限定



背あげ自動内圧コントロール



拘縮対応モード



通常モード

拘縮対応モード

微波動モード



通常モード

微波動モード

■品番:CR-555

屈曲拘縮や病的骨突出などがある利用者に対して高い体圧分散性能を発揮します。背あげ時の自動圧力調整や換気モードによるムレ対策により、より安楽で快適に過ごせる高機能エアマットです。

ご利用者負担額	1割	円/月	レンタル料金
	2割	円/月	円/月
	3割	円/月	

※利用限度額を超えた場合のサービス利用料は全額自己負担となります。 ※商品によっては廃盤商品のため同等商品にて対応させていただく場合がございます。 ※レギュラーサイズ以外の商品情報はお問い合わせください。

介護保険
対象品

特殊寝台・
特殊寝台
付属品

床ずれ
防止用具

体位
変換器

車いす・
車いす
付属品

スロープ

移動用
リフト

手すり

歩行
補助つえ

歩行器

徘徊
感知機器

自動排泄
処理装置

介護保険
購入
対象品

腰掛便座

排泄予測
支援機器

入浴
補助用具

簡易浴槽

リフト
吊り具

住宅改修
について



床ずれ防止用具

福祉用具貸与 介護予防福祉用具貸与


コード
17-1005

コード
67-1005

【単位:cm】

■スコープライト

株式会社 **モルテン**



圧
切替型

除湿
効果

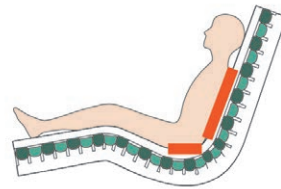
体位変換
機能

厚さ17cm

90・91cm幅

1日あたりの
電気代
約2.3円

重量:11kg



背上げ時の底つき対策・背抜き

臥床時(スタート)

静止-体圧調整

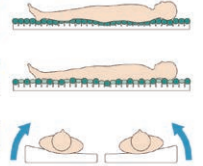
30分間体動がなかったら

除圧-圧切替

30分間体動がなかったら

除圧-体位変換

除圧のための低角度の体位変換



さまざまな身体状態への適応


■品番:MSCPL91

リモコンの全自動ボタンを押すだけで、状態の変化に合わせてマットレスが**自動運転**で対応。最適な圧対策を行います。低角度の**体位変換機能**付きです。

ご利用者 負担額	1割	円/月	レンタル料金 円/月
	2割	円/月	
	3割	円/月	

■オスカー

株式会社 **モルテン**



圧
切替型

除湿
効果

冷え
対策

体位変換
機能

厚さ17cm

90・91cm幅

1日あたりの
電気代
約5.5円

ショートサイズ有

重量:13.5kg



安定支持フォーム

■体位変換機能



左側臥位

仰臥位

右側臥位

ひざ上げ

セミファウラー位


■品番:MOOSC91

4つのポジショニングセルで、様々な身体状況に対応する**自動体位変換機能**や**体位保持機能**付エアマットです。生活動作のための安定性と安全性が高く、**ムレ対策・冷え対策**も可能です。

ご利用者 負担額	1割	円/月	レンタル料金 円/月
	2割	円/月	
	3割	円/月	

■ここちあ利楽 flow(フロー)

PARAMOUNT BED



圧
切替型

除湿
効果

体位変換
機能

厚さ17cm

90・91cm幅

1日あたりの
電気代
約2.5円

ショートサイズ有

重量:8.5kg



スモールフロー機能(自動体位変換機能)



バックサポート機能

■品番:KE-911S

全自動運転のここちあ利楽に**自動体位変換機能**が付いたエアマットレス。下部にある**4つのスモールフローセル**が順番に膨張・収縮をゆったりと繰り返すことで、違和感を与えにくい**小さな体位変換**が可能です。

ご利用者 負担額	1割	円/月	レンタル料金 円/月
	2割	円/月	
	3割	円/月	

*地域によっては取扱いのない商品もございます。 *表示してあるレンタル料金には消費税が含まれております。
*商品の仕様はメーカーの製造時期によって異なる場合がございます。 *商品によっては色・デザインが異なる場合もございます。



体位変換器

福祉用具貸与 介護予防福祉用具貸与

コード
17-1006

コード
67-1006

[単位: cm]

介護保険
について

介護保険
レンタル
対象品

特殊寝台・
特殊寝台
付属品

床ずれ
防止用具

体位
変換器

車いす・
車いす
付属品

スロープ

移動用
リフト

手すり

歩行
補助つえ

歩行器

徘徊
感知機器

自動排泄
処理装置

介護保険
購入
対象品

腰掛便座

排泄予測
支援機器

入浴
補助用具

簡易浴槽

リフト
吊り具

住宅改修
について

●ラグーナ

圧切替型

除湿効果

体位変換機能

厚さ 13.5cm

90・91cm幅

ショートサイズ有

1日あたりの電気代
約5.1円

重量: 8.6kg

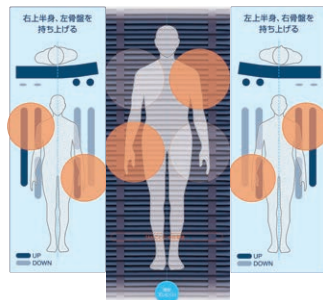
CAPE



192(S180)

90

■スモールチェンジ機能



自動で小さな体位変換を繰り返す
スモールチェンジ機能



■自動ヘッドアップ
30°を越えるとスモールチェンジが自動オフ



■クイックハードモード
約4分でマットレス全体を硬くします。

■品番: CR-703



骨盤を中心に対角線上の小さな体位変換を行うことで、ズレが少なく、違和感のないエアマットレスです。

ご利用者負担額	1割	円/月	レンタル料金
	2割	円/月	円/月 <small>非</small>
	3割	円/月	

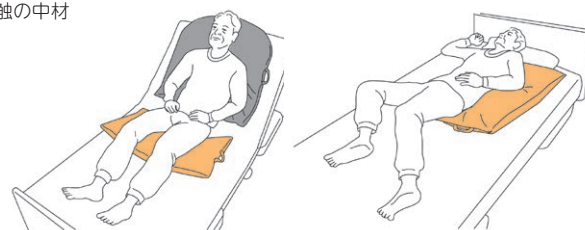
■M-able(マール)クッションS1

重量: 約1.6kg

hitlabo
新規採用



もっちりとした心地いい
感触の中材



【使用場面例】

■品番: MC-S1

四角いピロータイプで、側臥位の背中や仰臥位の大腿部に合わせ持ち手を使うことにより、体位変換をラクに行うことができます。

ご利用者負担額	1割	円/月	レンタル料金
	2割	円/月	円/月
	3割	円/月	

■起き上がり補助装置 ルーパームーブ

フランスベッド



97

195

厚さ 23cm

重量: 30kg
耐荷重: 100kg
背角度: 0~60°
脚角度: 0~30°

1日あたりの電気代
約3.0円



■品番: RP-01N

ふとんに慣れている方に、畳や床に直接置いて使えます。
背・脚角度が自由に調節でき、起き上がり動作を補助します。

ご利用者負担額	1割	円/月	レンタル料金
	2割	円/月	円/月
	3割	円/月	

※マークは非課税の商品です。 ※メーカーによっては、耐荷重が最大使用者体重を示している場合がございます。
※利用限度額を超えた場合のサービス利用料は全額自己負担となります。 ※商品によっては廃盤商品のため同等商品にて対応させていただく場合がございます。
※保険者(市区町村)によっては介護保険の対象にならない場合がございます。 ※レギュラーサイズ以外の商品情報はお問い合わせください。



体位変換器

【単位:cm】


●ウェルピー HC[®] (エイチシー)

Taica

ジャンボ



ピロー



持ち手



●腕や足に
拘縮がある場合

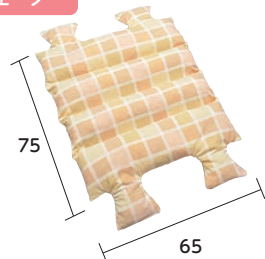


●腹臥位



●ヘッドアップ


ウェーブ



ウェーブ(ロング)



ブーメラン(大)



ブーメラン(小)



※納品時には超撥水カバーが付きます。

広い面積で支えられるので、ご利用者がリラックスした状態で安定して体位変換を行うことができます。

種類		ご利用者負担額		レンタル料金
品番	重量(kg)	1割	2割 3割	
ジャンボ		円/月	2割	円/月
PC-HC-J1+SC	2.4		3割	
ピロー			円/月	
PC-HC-P1+SC	0.8	3割		
ウェーブ		円/月		2割
PC-HC-W1+SC	1.1		3割	
ウェーブ(ロング)			円/月	2割
PC-HC-W2+SC	1.5	3割		
ブーメラン(大)		円/月		2割
PC-HC-B1+SC	1.3		3割	
ブーメラン(小)			円/月	2割
PC-HC-B2+SC	0.8	3割		

◆ふわ・も

INOAC

重量: **みかづき(小)** 290g

みかづき(小)

しょーと 360g



体位変換に便利な持ち手が左右に付いており、ふわふわもっちりした素材が身体にフィットします。

みかづき(小) ■品番:FMS-4601

ご利用者負担額	1割	円/月	レンタル料金 円/月
	2割	円/月	
	3割	円/月	

しょーと





しょーと ■品番:FSH-5901

ご利用者負担額	1割	円/月	レンタル料金 円/月
	2割	円/月	
	3割	円/月	

●サポティクッションAタイプ中

INOAC

重量:約490g



4mmと8mmのキューブ状のウレタンフォームが身体にフィットし体位変換をサポートします。

■品番:KG1503

ご利用者負担額	1割	円/月	レンタル料金 円/月
	2割	円/月	
	3割	円/月	

[単位: cm]

■ナーセントEXロール100

アイ・ソネックス製

重量:約1,090g



流動性と形状保持性を兼ね備えた特殊繊維チップを使用。防水カバータイプです。

■専用Ab防水カバー付き

ご利用者 負担額	1割	円/月	レンタル料金
	2割	円/月	円/月
	3割	円/月	円/月

■ナーセントEXロール150

アイ・ソネックス製

重量:約1,610g



かんたんに寝返り介助ができる体位変換用ハンドル付きです。ふんわりと柔らかいオリジナル生地です。

■専用Ab防水カバー付き

ご利用者 負担額	1割	円/月	レンタル料金
	2割	円/月	円/月
	3割	円/月	円/月

●移座えもんシートブラック

株式会社 モントー

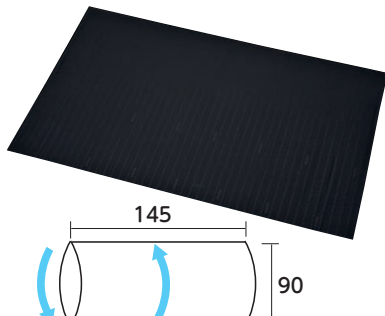
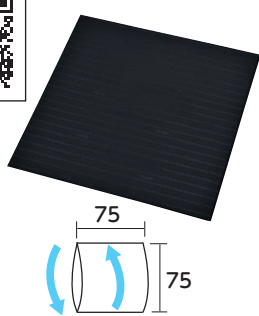
重量: Mサイズ 80g

Lサイズ 185g



Mサイズ

Lサイズ



Mサイズ

ご利用者 負担額	1割	円/月	レンタル料金
	2割	円/月	円/月
	3割	円/月	円/月

Lサイズ

ご利用者 負担額	1割	円/月	レンタル料金
	2割	円/月	円/月
	3割	円/月	円/月

ベッド上での体の位置の修正や移乗介助に便利な、筒状の滑りが良いシートです。

●トレージー

東レ(株)

重量:約200g



体位移動



上下左右、回転等、さまざまな体位変換や移動がわずかな力でラクに行えます。

■品番:TES102

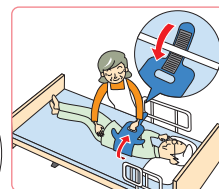
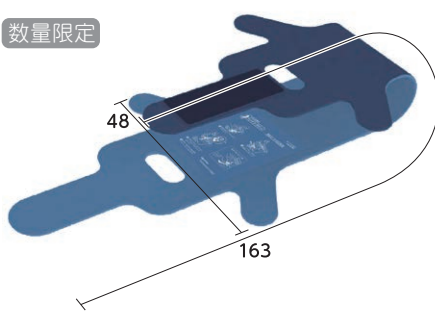
ご利用者 負担額	1割	円/月	レンタル料金
	2割	円/月	円/月
	3割	円/月	円/月

◆ペンギンサポート

PARAMOUNT BED

重量:約300g

数量限定



側臥位の一時的な保持ができるので、おむつ交換などをラクに行うことができます。

■品番:KE-100S

ご利用者 負担額	1割	円/月	レンタル料金
	2割	円/月	円/月
	3割	円/月	円/月

※利用限度額を超えた場合のサービス利用料は全額自己負担となります。 ※商品によっては廃盤商品のため同等商品にて対応させていただく場合がございます。
※保険者(市区町村)によっては介護保険の対象にならない場合がございます。

介護保険
対象品

特殊寝台・
特殊寝台
付属品

床ずれ
防止用具

体位
変換器

車いす・
車いす
付属品

スロープ

移動用
リフト

手すり

歩行
補助つえ

歩行器

徘徊
感知機器

自動排泄
処理装置

介護保険
購入
対象品

腰掛便座

排泄予測
支援機器

入浴
補助用具

簡易浴槽

リフト
吊り具

住宅改修
について



車いす

車いすの機能

アームサポート(肘掛け)

- 肘掛高調整** **肘掛高**
体型やクッションの厚さに合わせて高さを調整し、姿勢を安定させます。
- 肘掛はね上げ** **肘掛はね上げ**
ベッドからの移乗に便利です。
- 肘掛脱着** **肘掛着脱**
取り外しができ、移乗に便利です。

座シート

- 座幅調整** **座幅**
体型に合わせてシートの幅を調節(選択)できます。
- 奥行き調整** **奥行き**
体型に合わせてシートの奥行きを調整できます。

レッグ/フットサポート

- スイングアウト** **スイングアウト**
脚部が開き、着脱もできるので、移乗に便利です。
- スイングイン** **スイングイン**
脚部が内側に閉じるので、ベッドから移乗する時に近づけて便利です。
- エレベーター** **エレベーター**
脚部の角度調整ができ、ひざを曲げられない方に適しています。
- 足置き角度調整** **足置き角度**
症状に合わせてフットプレートの角度を調整できます。

座高

- 座面高低床** **座面高低床**
足で車いすを操作する方、身長の高い方に適しています。
- 座面高調整** **座面高**
体格に合わせて座面の高さを調節できます。

タイヤ

- ノーパンク** **ノーパンクタイヤ**
空気を頻繁に補充できない方に適しています。

介助ブレーキ

- 介助ブレーキ** **介助ブレーキ**
介助者が操作するブレーキで、坂道や雨の日に有効です。
- 足踏みブレーキ** **足踏みブレーキ**
両手を離さずに足でブレーキ操作ができます。

背シート

- 背張り調整** **背張り**
背中形状に合わせて、ベルトでシートの張り調整ができます。
- ティルト** **ティルト**
レバーにより座面の角度が変えられ、座圧を軽減できます。
- リクライニング** **リクライニング**
レバーにより背もたれの角度調整ができます。
- 背・座角連動** **背・座角連動**
一つのレバーで、ティルトとリクライニングが連動して動きます。
- 押し手高調整** **押し手高**
介助者の身長に合わせて、持ち手の高さを調整できます。

シートベルト

- シートベルト** **シートベルト**
車いすからずり落ちないように身体を固定します。

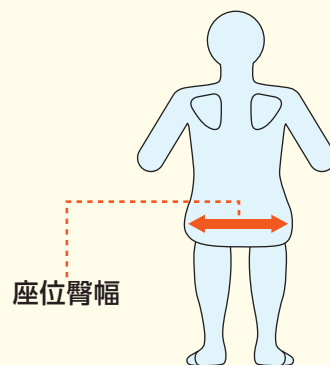

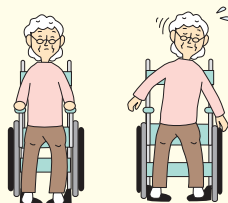


身体寸法に合わせた車いすの選び方

座シートの幅

▶ 座位臀幅+0 ~ 30mm

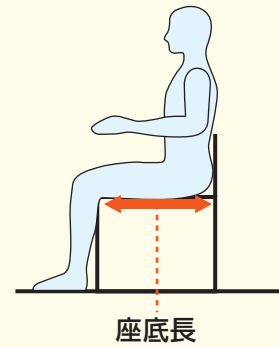
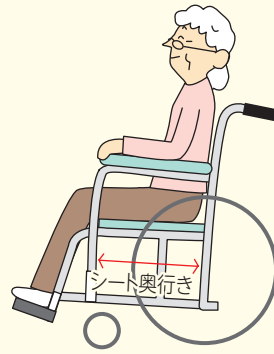
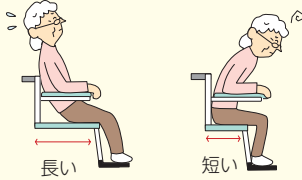
座幅が広すぎると骨盤が左右に傾き、上肢が不安定になり倒れやすくなります。



座シートの奥行き

▶座底長-50 ~ 70mm

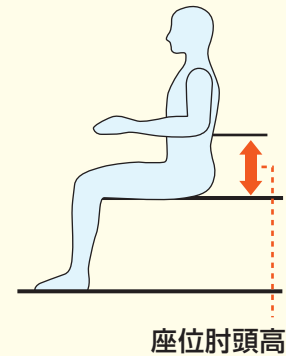
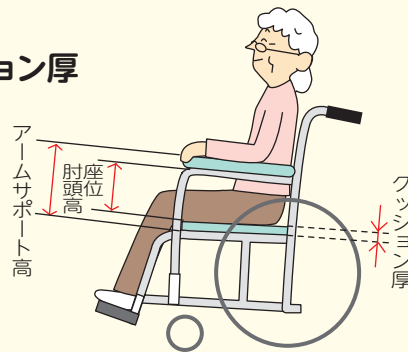
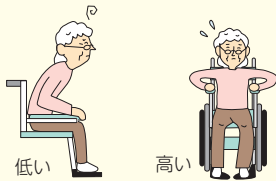
座面が長すぎると足を押し出して座るため、ずっこけ座りになりがちです。



アームサポートの高さ

▶座位肘頭高+10 ~ 20mm+クッション厚

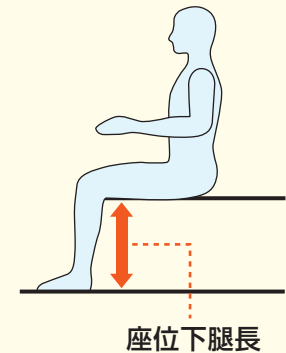
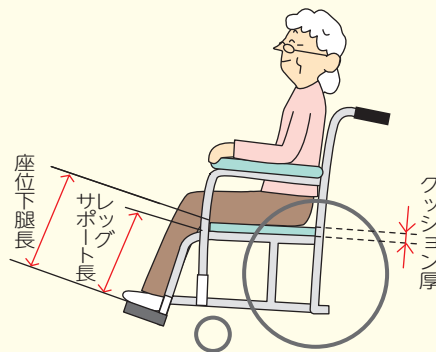
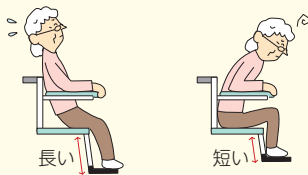
アームサポートが低すぎると前かがみの姿勢になりやすく、高すぎると肘への負担が大きくなります。



レッグサポートの長さ

▶座位下腿長-クッション厚

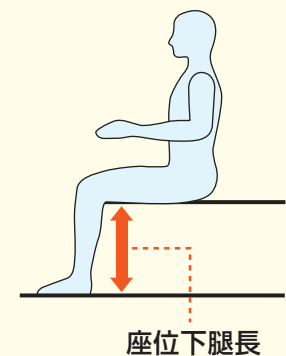
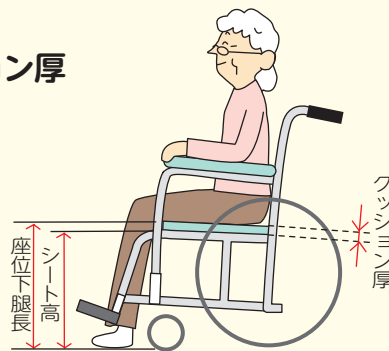
レッグサポートが長すぎるとずっこけ座りになったり、短いと背中を丸くして座ったりしがちです。



座シートの高さ

▶座位下腿長+20 ~ 50mm-クッション厚

足こぎをする場合は、床をしっかりと蹴ることができる高さに合わせて。介助を目的として使用する場合、座面が高いと移乗がしにくくなります。



介護保険
レンタル
対象品

特殊寝台・
特殊寝台
付属品

床ずれ
防止用具

体位
変換器

車いす・
車いす
付属品

スロープ

移動用
リフト

手すり

歩行
補助つえ

歩行器

徘徊
感知機器

自動排泄
処理装置

介護保険
購入
対象品

腰掛便座

排泄予測
支援機器

入浴
補助用具

簡易浴槽


リフト
吊り具

住宅改修
について



車いす

車いすの 選び方



屋内

足こぎに適した タイプ



レボ6 (P44)

認知症に適した タイプ




ノンバックプレーキ付
車いす (P40)

狭い場所に適した 幅狭タイプ



カルッタ (自走・介助) (P41・47) スキット4・2 (P41・47)

移乗に適した 跳ね上げ&スイングアウト



エアフィットスタンダード (自走・介助) (P48) ネクストコアアジャスト (自走) (P41)

小回りしやすい 6輪タイプ



ネクストコアくるり (自走・介助) (P43・49) スキット5・6 (P43・49)

姿勢保持に適した ティルト&リクライニング



SKR-8 (P49) スキット7 (P50) マイチルトコンパクトII (P51) マイチルトミニ3D (P51) ウルトラティルト&リクライニング (P52)



モダンリッチスタイル (P50) フルリクライニング車椅子 (P50) TRC-2 (P52) ネットイem (P52)

保持できる

↑
座位姿勢

標準



BAL (バル) (自走) (P39)



WAVIT (ウェイビット) (自走) (P39)



BAL (バル) (介助) (P45)



WAVIT (ウェイビット) (介助) (P45)

身体状況に適した モジュールタイプ



CRT-SG-9-CZ (P42)



ウルトラモジュールタイプ (自走) (P42)



ウルトラモジュールタイプ (介助) (P48)



レボ6 (P44)



スキット1000 (P42)

保持できない

長距離の移動に適した電動タイプ



マイピアスマート(P55)



遊歩スマイルα(P55)



新型セニアカー(P55)



C+WalkS(P53)



JWアクティブPLUS+(P53)



ミライト・ウィング(P53)



WHILL Model CK2(P54)

タイプ



グレイスコア
(自走)(P39)



グレイスコア
(介助)(P45)

持ち運びに適した軽量タイプ



ふわりす+(自走)(P40)



ふわりす(P46)



軽8(P40)



軽7(P46)

高座面タイプ



CRT-SG-7Hi(P43)

屋
外

車いすクッションの選び方(P57~58)



エルダー
クッション



モールドシート



アウル
REHA3Dジャスト



リフレックス



アウルREHAハイ



メリディアンウェーブLPB



マイ整座
クッションGC



アウルREHA
レギュラー




アウル
REHA3Dレギュラー



ロホクッション・ロー




パワークッション



タカノクッションwipeR4



エアールクッション



デュオジェル
クッション



アキシオムSP ヴイスコ



ロホクッション・ハイ



ロホファドロセレクト

低い方

床ずれのリスク

高い方

上記の図・表はあくまで目安です。選定の際は専門相談員までご相談ください。

※商品によっては廃盤商品のため同等商品にて対応させていただく場合がございます。 ※保険者(市区町村)によっては介護保険の対象にならない場合がございます。
※商品によってはシート柄が異なる場合がございます。

介護保険
レンタル
対象品

特殊寝台・
特殊寝台
付属品

床ずれ
防止用具

体位
変換器

車いす・
車いす
付属品

スロープ

移動用
リフト

手すり

歩行
補助つえ

歩行器

徘徊
感知機器

自動排泄
処理装置

介護保険
購入
対象品

腰掛便座

排泄予測
支援機器

入浴
補助用具

簡易浴槽

リフト
吊り具

住宅改修
について



車いす

【単位: cm】

●BAL (バル)

自走式

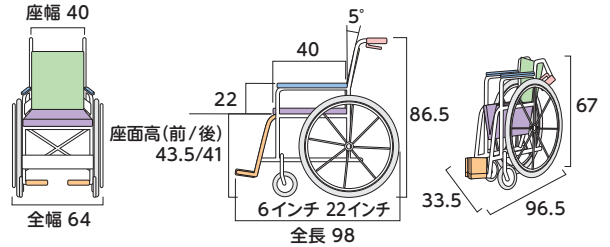
Wheel Chair
Miki



- 介助ブレーキ
- 足踏みブレーキ
- シートベルト
- 座幅調整
- 奥行き調整
- 背張り調整
- ティルト
- リクライニング
- 背・座角連動
- 押し手高調整
- 肘掛高調整
- 肘掛はね上げ
- 肘掛脱着
- 座面高低床
- 座面高調整
- スイングアウト
- スイングイン
- エレベーター
- 足置き角度調整
- ノーバンク

寸法図(単位: cm)

重量: 12.8kg
耐荷重: 100kg



■品番: BAL-1

ご利用者負担額	1割	円/月	レンタル料金 円/月 (非)
	2割	円/月	
	3割	円/月	

介助ブレーキを装備した標準的な自走式の車いすです。

●WAVIT (ウェイビット)

自走式

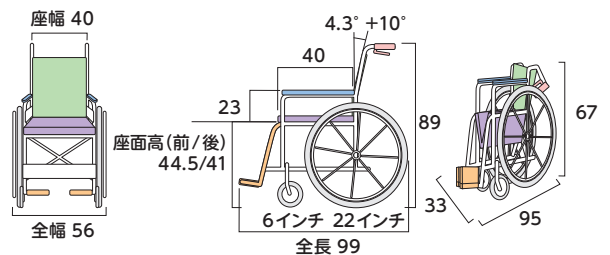
カワムラサイクル



- 介助ブレーキ
- 足踏みブレーキ
- シートベルト
- 座幅調整
- 奥行き調整
- 背張り調整
- ティルト
- リクライニング
- 背・座角連動
- 押し手高調整
- 肘掛高調整
- 肘掛はね上げ
- 肘掛脱着
- 座面高低床
- 座面高調整
- スイングアウト
- スイングイン
- エレベーター
- 足置き角度調整
- ノーバンク

寸法図(単位: cm)

重量: 11.8kg
耐荷重: 100kg



■品番: WA22-40A

ご利用者負担額	1割	円/月	レンタル料金 円/月 (非)
	2割	円/月	
	3割	円/月	

前ズレを抑制するフレーム構造で、座るだけで身体にフィットします。また、ハンドリムが身体に近いので駆動がラクです。

●グレイスコア

自走式

MATSUNAGA

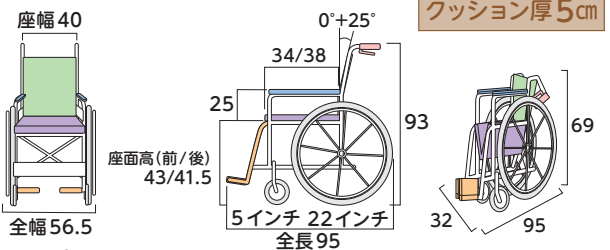


- 介助ブレーキ
- 足踏みブレーキ
- シートベルト
- 座幅調整
- 奥行き調整
- 背張り調整
- ティルト
- リクライニング
- 背・座角連動
- 押し手高調整
- 肘掛高調整
- 肘掛はね上げ
- 肘掛脱着
- 座面高低床
- 座面高調整
- スイングアウト
- スイングイン
- エレベーター
- 足置き角度調整
- ノーバンク

寸法図(単位: cm)

重量: 14.7kg
耐荷重: 100kg

クッション厚 5cm



■品番: GRC-11B

ご利用者負担額	1割	円/月	レンタル料金 円/月 (非)
	2割	円/月	
	3割	円/月	

56cmの高いバックサポートと三角パット入り背カバーシートにより、乗り心地と操作性を向上させた車いすです。

*地域によっては取扱いのない商品もございます。 *表示してあるレンタル料金には消費税が含まれております。 * (非)マークは非課税の商品です。
*商品の仕様はメーカーの製造時期によって異なる場合がございます。 *商品によっては色・デザインが異なる場合もございます。
*メーカーによっては、耐荷重が最大使用者体重を示している場合がございます。

[単位: cm]

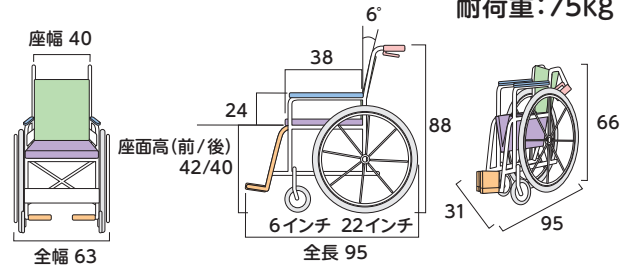
●軽8(カルハチ)

自走式



- 介助ブレーキ
- 足踏みブレーキ
- シートベルト
- 座幅調整
- 奥行き調整
- 背張り調整
- ティルト
- リクライニング
- 背・座角運動
- 押し手高調整
- 肘掛高調整
- 肘掛はね上げ
- 肘掛脱着
- 座面高低床
- 座面高調整
- スイングアウト
- スイングイン
- エレベータリング
- 足置き角度調整
- ノーパンク

寸法図(単位:cm)



重量:9.8kg
耐荷重:75kg

■品番:PNAL840B10-GTK

ご利用者負担額	1割	円/月	レンタル料金
	2割	円/月	円/月 非
	3割	円/月	

超軽量タイプの自走式車いす。車のトランクへの積み込みや持ち運びに便利です。

介護保険
レンタル
対象品

特殊寝台・
特殊寝台
付属品

床ずれ
防止用具

体位
変換器

車いす・
車いす
付属品

スロープ

移動用
リフト

手すり

歩行
補助つえ

歩行器

徘徊
感知機器

自動排泄
処理装置

●ふわりす+ (プラス)

自走式

カフムラサイクル



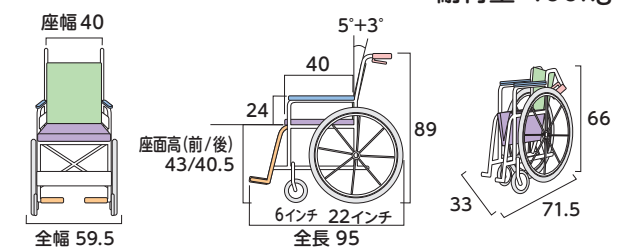
はね上げしやすい操作レバー



軽量で持ち運びが容易です

- 介助ブレーキ
- 足踏みブレーキ
- シートベルト
- 座幅調整
- 奥行き調整
- 背張り調整
- ティルト
- リクライニング
- 背・座角運動
- 押し手高調整
- 肘掛高調整
- 肘掛はね上げ
- 肘掛脱着
- 座面高低床
- 座面高調整
- スイングアウト
- スイングイン
- エレベータリング
- 足置き角度調整
- ノーパンク

寸法図(単位:cm)



重量:10.9kg
耐荷重:100kg

■品番:KFP22-40SB

ご利用者負担額	1割	円/月	レンタル料金
	2割	円/月	円/月 非
	3割	円/月	

超軽量の自走用車いすです。移乗しやすい脚部スイングアウトと肘掛けはね上げが標準で装備されています。

介護保険
購入
対象品

腰掛便座

排泄予測
支援機器

入浴
補助用具

簡易浴槽

リフト
吊り具

住宅改修
について

■ノンバックブレーキ付車いす 自走式

自走式



立つとブレーキ!



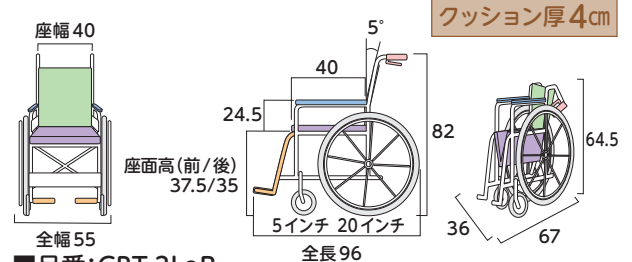
座るとブレーキ解除!



- ※ノンバックブレーキは車いすの正しい使用を前提とした安全補助装置です。
- ※ご利用者の体重や座る姿勢によっては、自動ロックが機能しないケースがございます。
- ※適応体重は30kg以上です。

- 介助ブレーキ
- 足踏みブレーキ
- シートベルト
- 座幅調整
- 奥行き調整
- 背張り調整
- ティルト
- リクライニング
- 背・座角運動
- 押し手高調整
- 肘掛高調整
- 肘掛はね上げ
- 肘掛脱着
- 座面高低床
- 座面高調整
- スイングアウト
- スイングイン
- エレベータリング
- 足置き角度調整
- ノーパンク

寸法図(単位:cm)



重量:13.4kg
耐荷重:100kg
クッション厚4cm

■品番:CRT-3LoB

ご利用者負担額	1割	円/月	レンタル料金
	2割	円/月	円/月 非
	3割	円/月	

立ち上がると自動でノンバックブレーキシステムが作動し、ヒヤリハットで多いブレーキのかけ忘れによる転倒を未然に防ぎます。

※利用限度額を超えた場合のサービス利用料は全額自己負担となります。 ※商品によっては廃盤商品のため同等商品にて対応させていただく場合がございます。 ※商品によってはシート柄が異なる場合がございます。 ※座面高の寸法には座クッションの厚みは含まれません。



車いす

【単位:cm】

●ネクストコアアジャスト

自走式

MATSUNAGA

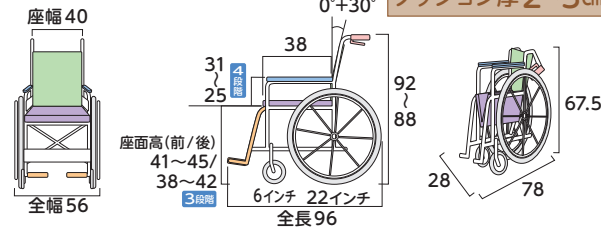


- 介助ブレーキ
- 足踏みブレーキ
- シートベルト
- 座幅調整
- 奥行調整
- 背張り調整
- テイルト
- リクライニング
- 背・座角連動
- 押し手高調整
- 肘掛高調整
- 肘掛はね上げ
- 肘掛脱着
- 座面高低床
- 座面高調整
- スイングアウト
- スイングイン
- エレベーター
- 足置き角度調整
- ノーパンク

寸法図(単位:cm)

重量:14.6kg
耐荷重:100kg

クッション厚2~3cm



■品番:NEXT-51B

スリムな上、肘掛け・フットサポート・座面高の調整機能で更に姿勢をサポートします。移乗がしやすいスイングイン・アウト機能も搭載しています。

ご利用者負担額	1割	円/月	レンタル料金
	2割	円/月	円/月 (非)
	3割	円/月	

●カルッタ

自走式

Wheel Chair
MIKI

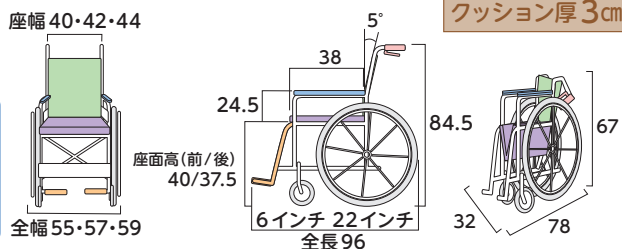


- 介助ブレーキ
- 足踏みブレーキ
- シートベルト
- 座幅調整
- 奥行調整
- 背張り調整
- テイルト
- リクライニング
- 背・座角連動
- 押し手高調整
- 肘掛高調整
- 肘掛はね上げ
- 肘掛脱着
- 座面高低床
- 座面高調整
- スイングアウト
- スイングイン
- エレベーター
- 足置き角度調整
- ノーパンク

寸法図(単位:cm)

重量:12.9kg
耐荷重:100kg

クッション厚3cm



■品番:CRT-3-CZ

最小全幅55cmのコンパクト軽量車いす。シート幅が変更でき、体型に合わせてフィッティングできます。

ご利用者負担額	1割	円/月	レンタル料金
	2割	円/月	円/月 (非)
	3割	円/月	

◆スキット4 (フォー)

自走式

Wheel Chair
MIKI

数量限定

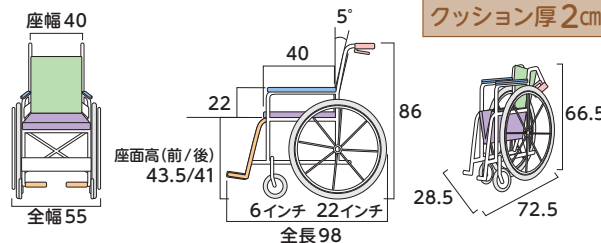


- 介助ブレーキ
- 足踏みブレーキ
- シートベルト
- 座幅調整
- 奥行調整
- 背張り調整
- テイルト
- リクライニング
- 背・座角連動
- 押し手高調整
- 肘掛高調整
- 肘掛はね上げ
- 肘掛脱着
- 座面高低床
- 座面高調整
- スイングアウト
- スイングイン
- エレベーター
- 足置き角度調整
- ノーパンク

寸法図(単位:cm)

重量:13.7kg
耐荷重:100kg

クッション厚2cm



■品番:SKT-4

全幅わずか55cmのコンパクト車いす。トイレの出入り口や狭い廊下、お店の通路等の通り抜けがスムーズです。

ご利用者負担額	1割	円/月	レンタル料金
	2割	円/月	円/月 (非)
	3割	円/月	

[単位: cm]

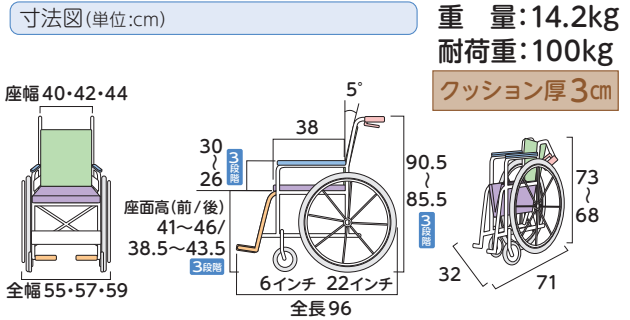
●CRT-SG-9-CZ モジュールタイプ 自走式

Wheel Chair
Miki
新規採用



座面高モジュール
41cmと46cm比較

- 介助ブレーキ
- 足踏みブレーキ
- シートベルト
- 座幅調整
- 奥行き調整
- 背張り調整
- ティルト
- リクライニング
- 背・座角運動
- 押し手高調整
- 肘掛高調整
- 肘掛はね上げ
- 肘掛脱着
- 座面高低床
- 座面高調整
- スイングアウト
- スイングイン
- エレベーター
- 足置き角度調整
- ノーパンク



■品番: CRT-SG-9-CZ

ご利用者負担額	1割	円/月	レンタル料金
	2割	円/月	円/月 (非)
	3割	円/月	

座面高と座幅調整機能が付いた、多機能モジュール車いすです。スライド延長ブレーキや掃除がしやすいワンタッチキャストを搭載しています。

◆スキット1000(セン) 自走式

Wheel Chair
Miki

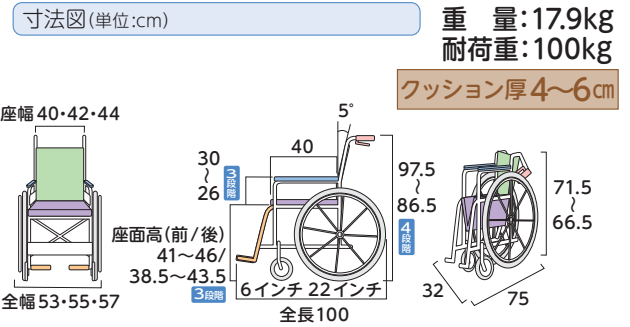


ロックブレーキ



フィットグリップハンドリム

- 介助ブレーキ
- 足踏みブレーキ
- シートベルト
- 座幅調整
- 奥行き調整
- 背張り調整
- ティルト
- リクライニング
- 背・座角運動
- 押し手高調整
- 肘掛高調整
- 肘掛はね上げ
- 肘掛脱着
- 座面高低床
- 座面高調整
- スイングアウト
- スイングイン
- エレベーター
- 足置き角度調整
- ノーパンク



■品番: SKT-1000

ご利用者負担額	1割	円/月	レンタル料金
	2割	円/月	円/月 (非)
	3割	円/月	

幅狭の車いす“スキット”のモジュール版。身体に合わせ様々な調整が可能です。介護者に合わせて押し手の高さを変えられます。

◆ウルトラモジュールタイプ 自走式

MISSIV

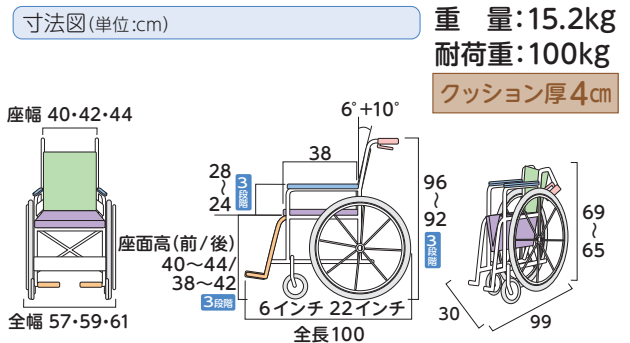


3Dシート



エアリー

- 介助ブレーキ
- 足踏みブレーキ
- シートベルト
- 座幅調整
- 奥行き調整
- 背張り調整
- ティルト
- リクライニング
- 背・座角運動
- 押し手高調整
- 肘掛高調整
- 肘掛はね上げ
- 肘掛脱着
- 座面高低床
- 座面高調整
- スイングアウト
- スイングイン
- エレベーター
- 足置き角度調整
- ノーパンク



■品番: NA-U7

エレベーターオプションユニット(片脚)

ご利用者負担額	1割	円/月	レンタル料金
	2割	円/月	円/月 (非)
	3割	円/月	

シート幅が変更できるモジュール。空気タイヤのようなノーパンクタイヤ(エアリー)仕様です。

*利用限度額を超えた場合のサービス利用料は全額自己負担となります。 *商品によっては廃盤商品のため同等商品にて対応させていただく場合がございます。 *商品によってはシート柄が異なる場合がございます。 *座面高の寸法には座クッションの厚みは含まれません。

介護保険
について

介護保険
レンタル
対象品

特殊寝台・
特殊寝台
付属品

床ずれ
防止用具

体位
変換器

車いす・
車いす
付属品

スロープ

移動用
リフト

手すり

歩行
補助つえ

歩行器

徘徊
感知機器

自動排泄
処理装置

介護保険
購入
対象品

腰掛便座

排泄予測
支援機器

入浴
補助用具

簡易浴槽

リフト
吊り具

住宅改修
について



車いす

[単位:cm]

●ネクストコアくるり

自走式

MATSUNAGA



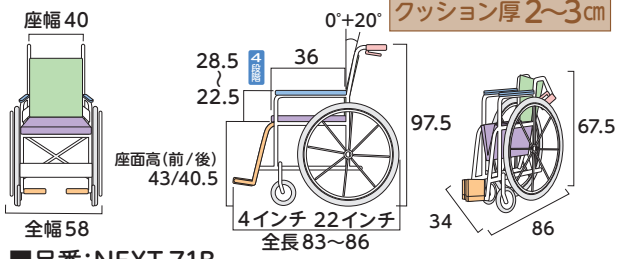
円盤バンパー



介助グリップを内側に収納でき(コンパクトモード/全長83cm)、前後輪のキャスターに円盤バンパーが付いているので、**旋回時**に生じやすい**壁への傷を軽減**します。

- 介助ブレーキ
- 足踏みブレーキ
- シートベルト
- 座幅調整
- 奥行き調整
- 背張り調整
- ティルト
- リクライニング
- 背・座角連動
- 押し手高調整
- 肘掛調整
- 肘掛はね上げ
- 肘掛脱着
- 座面高低床
- 座面高調整
- スイングアウト
- スイングイン
- エレベーター
- 足置き角度調整
- ノーパンク

寸法図(単位:cm)



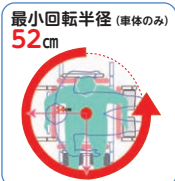
■品番:NEXT-71B

ご利用者負担額	1割	円/月	レンタル料金
	2割	円/月	円/月 (非)
	3割	円/月	

◆スキット5(ファイブ)

自走式

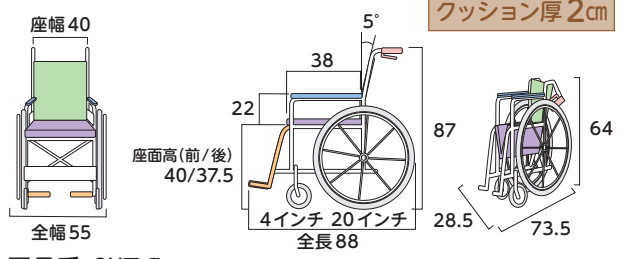
Wheel Chair Miki



コンパクトなうえ、6輪車なので廊下の角などの狭い住居内もスイスイ通れます。また、コンパクトに折りたためるので収納や持ち運びにも適しています。

- 介助ブレーキ
- 足踏みブレーキ
- シートベルト
- 座幅調整
- 奥行き調整
- 背張り調整
- ティルト
- リクライニング
- 背・座角連動
- 押し手高調整
- 肘掛調整
- 肘掛はね上げ
- 肘掛脱着
- 座面高低床
- 座面高調整
- スイングアウト
- スイングイン
- エレベーター
- 足置き角度調整
- ノーパンク

寸法図(単位:cm)



■品番:SKT-5

ご利用者負担額	1割	円/月	レンタル料金
	2割	円/月	円/月 (非)
	3割	円/月	

■CRT-SG-7Hi 高座面タイプ 自走式

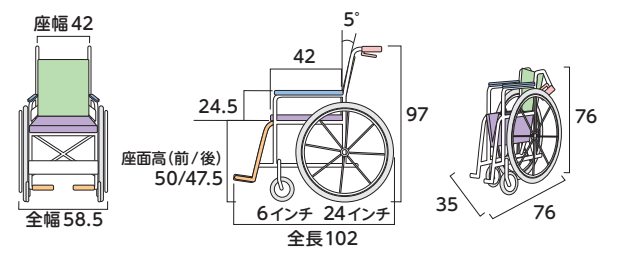
自走式

Wheel Chair Miki



- 介助ブレーキ
- 足踏みブレーキ
- シートベルト
- 座幅調整
- 奥行き調整
- 背張り調整
- ティルト
- リクライニング
- 背・座角連動
- 押し手高調整
- 肘掛調整
- 肘掛はね上げ
- 肘掛脱着
- 座面高低床
- 座面高調整
- スイングアウト
- スイングイン
- エレベーター
- 足置き角度調整
- ノーパンク

寸法図(単位:cm)



■品番:CRT-SG-7Hi

ご利用者負担額	1割	円/月	レンタル料金
	2割	円/月	円/月 (非)
	3割	円/月	

前座高50cmの高座面車いす。身長が高い方や脚の長い方に適しています。左右のブレーキが一度でかかるワンハンドブレーキ付きです。

※地域によっては取扱いのない商品もございます。 ※表示してあるレンタル料金には消費税が含まれております。 ※(非)マークは非課税の商品です。 ※商品の仕様はメーカーの製造時期によって異なる場合がございます。 ※商品によっては色・デザインが異なる場合もございます。 ※メーカーによっては、耐荷重が最大使用者体重を示している場合がございます。

[単位: cm]

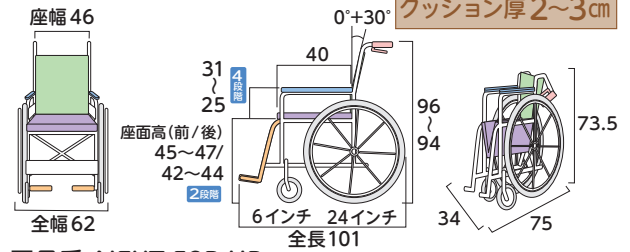
■ネクストコアワイド

【自走式】



- 介助ブレーキ
- 足踏みブレーキ
- シートベルト
- 座幅調整
- 奥行き調整
- 背張り調整
- ティルト
- リクライニング
- 背・座角連動
- 押し手高調整
- 肘掛高調整
- 肘掛はね上げ
- 肘掛脱着
- 座面高低床
- 座面高調整
- スイングアウト
- スイングイン
- エレベータリング
- 足置き角度調整
- ノーパンク

寸法図(単位:cm)



重量:16.6kg
耐荷重:130kg

■品番: NEXT-52B HB

ご利用者負担額	1割	円/月	レンタル料金
	2割	円/月	円/月 ⑧
	3割	円/月	

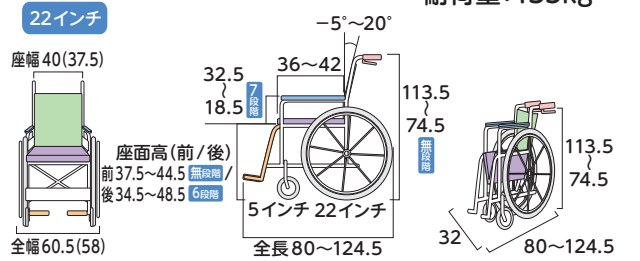
身長が高い方や体重のある方に適した、座幅46cmノーパンク仕様車いす。背張り調整も可能です。

■“フルモジュール車いす”レボ6(シックス) 【自走式】

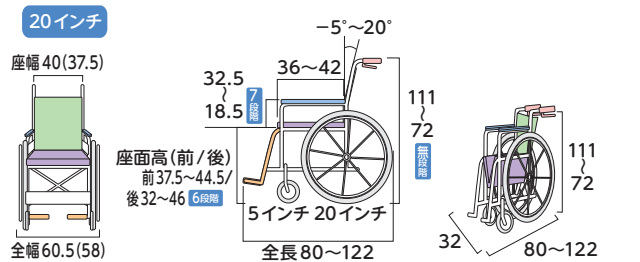


- 介助ブレーキ
- 足踏みブレーキ
- シートベルト
- 座幅調整
- 奥行き調整
- 背張り調整
- ティルト
- リクライニング
- 背・座角連動
- 押し手高調整
- 肘掛高調整
- 肘掛はね上げ
- 肘掛脱着
- 座面高低床
- 座面高調整
- スイングアウト
- スイングイン
- エレベータリング
- 足置き角度調整
- ノーパンク

寸法図(単位:cm)



重量:約16.5kg
耐荷重:135kg



※車いす付属品(クッション)を合わせてご使用することを推奨します。
※介助ブレーキ付もございます。



弓形のバックサポート形状



バックサポート角度調整

ご利用者の体格や状態に合わせる調整機能の付いたフルモジュール車いすです。理想的な座位姿勢を実現します。

■品番: 37.5cm幅 39006-822(22インチ)/821(20インチ)
40cm幅 39006-832(22インチ)/831(20インチ)

ご利用者負担額	1割	円/月	レンタル料金
	2割	円/月	円/月 ⑧
	3割	円/月	

エレベータリングフットレッグサポート(両脚)

ご利用者負担額	1割	円/月	レンタル料金
	2割	円/月	円/月 ⑧
	3割	円/月	



車軸位置調整



転倒防止バー

※利用限度額を超えた場合のサービス利用料は全額自己負担となります。 ※商品によっては廃盤商品のため同等商品にて対応させていただく場合がございます。
※商品によってはシート柄が異なる場合がございます。 ※座面高の寸法には座クッションの厚みは含まれません。

介護保険
対象品

特殊寝台・
特殊寝台
付属品

床ずれ
防止用具

体位
変換器

車いす・
車いす
付属品

スロープ

移動用
リフト

手すり

歩行
補助つえ

歩行器

徘徊
感知機器

自動排泄
処理装置

介護保険
購入
対象品

腰掛便座

排泄予測
支援機器

入浴
補助用具

簡易浴槽

リフト
吊り具

住宅改修
について



車いす

【単位:cm】

●BAL (バル)

介助式

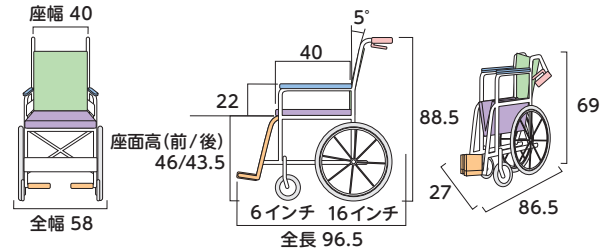
Wheel Chair
Miki



- 介助ブレーキ
- 足踏みブレーキ
- シートベルト
- 座幅調整
- 奥行き調整
- 背張り調整
- ティルト
- リクライニング
- 背・座角連動
- 押し手高調整
- 肘掛高調整
- 肘掛はね上げ
- 肘掛脱着
- 座面高低床
- 座面高調整
- スイングアウト
- スイングイン
- エレベーター
- 足置き角度調整
- ノーパンク

寸法図(単位:cm)

重量:11.4kg
耐荷重:100kg



■品番: BAL-2

ご利用者負担額	1割	円/月	レンタル料金
	2割	円/月	円/月 (非)
	3割	円/月	

介助ブレーキを装備した標準的な介助式の車いすです。

●WAVIT (ウェイビット)

介助式

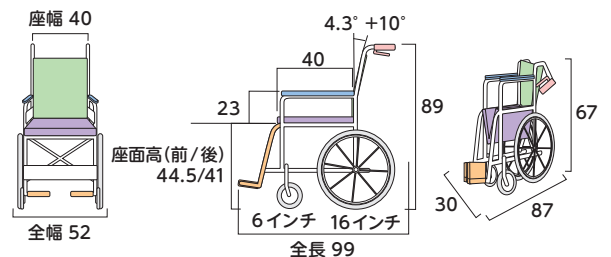
カワムラサイクル



- 介助ブレーキ
- 足踏みブレーキ
- シートベルト
- 座幅調整
- 奥行き調整
- 背張り調整
- ティルト
- リクライニング
- 背・座角連動
- 押し手高調整
- 肘掛高調整
- 肘掛はね上げ
- 肘掛脱着
- 座面高低床
- 座面高調整
- スイングアウト
- スイングイン
- エレベーター
- 足置き角度調整
- ノーパンク

寸法図(単位:cm)

重量:10.6kg
耐荷重:100kg



■品番: WA16-40A

ご利用者負担額	1割	円/月	レンタル料金
	2割	円/月	円/月 (非)
	3割	円/月	

グリップ高87cmで押しやすく、ワイドレッグフレームで移乗もしやすい介助者のことを考えた車いすです。

●グレイスコア

介助式

MATSUNAGA

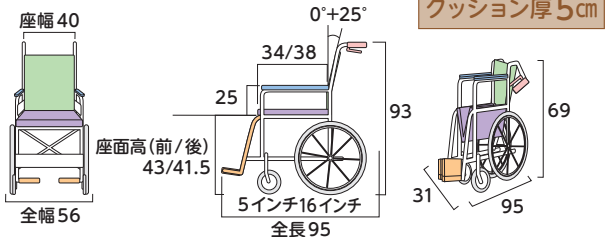


- 介助ブレーキ
- 足踏みブレーキ
- シートベルト
- 座幅調整
- 奥行き調整
- 背張り調整
- ティルト
- リクライニング
- 背・座角連動
- 押し手高調整
- 肘掛高調整
- 肘掛はね上げ
- 肘掛脱着
- 座面高低床
- 座面高調整
- スイングアウト
- スイングイン
- エレベーター
- 足置き角度調整
- ノーパンク

寸法図(単位:cm)

重量:13.5kg
耐荷重:100kg

クッション厚5cm



■品番: GRC-21B

ご利用者負担額	1割	円/月	レンタル料金
	2割	円/月	円/月 (非)
	3割	円/月	

シート奥行きを38cmと34cmに変更でき、体格や使用方法に応じた調節が可能です。

[単位: cm]

●軽7(カルナナ)

MISSIV



介助式

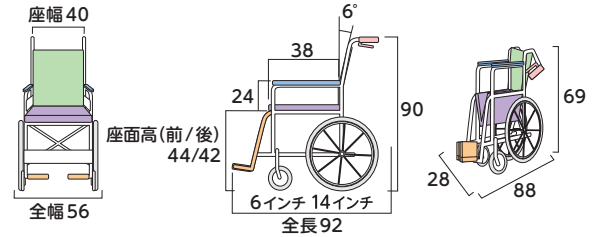
オリジナル
仕様

駐車ブレーキ付



介助 ブレーキ	足踏み ブレーキ	シート ベルト	座幅 調整	奥行き 調整	背張り 調整	ティルト	リクライ ニング	背・座角 連動	押し手高 調整
肘掛高 調整	肘掛 はね上げ	肘掛 脱着	座面高 低床	座面高 調整	スイング アウト	スイング イン	エレベ ーター テイング	足置き 角度調整	ノー パンク

寸法図(単位:cm)



重量:8.3kg
耐荷重:75kg

■品番:PNAHL740P10-GTK

ご利用者 負担額	1割	円/月	レンタル料金
	2割	円/月	円/月 (非)
	3割	円/月	

超軽量タイプの介助式車いすで、女性や高齢者でも軽々持ち運べます。

介護保険
レンタル
対象品

特殊寝台・
特殊寝台
付属品

床ずれ
防止用具

体位
変換器

車いす・
車いす
付属品

スロープ

移動用
リフト

手すり

歩行
補助つえ

歩行器

徘徊
感知機器

自動排泄
処理装置

●ふわりす

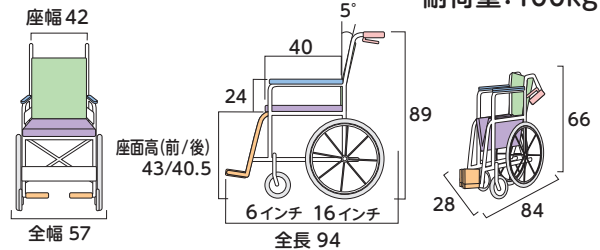
カワムラサイクル



介助式

介助 ブレーキ	足踏み ブレーキ	シート ベルト	座幅 調整	奥行き 調整	背張り 調整	ティルト	リクライ ニング	背・座角 連動	押し手高 調整
肘掛高 調整	肘掛 はね上げ	肘掛 脱着	座面高 低床	座面高 調整	スイング アウト	スイング イン	エレベ ーター テイング	足置き 角度調整	ノー パンク

寸法図(単位:cm)



重量:8.9kg
耐荷重:100kg

■品番:KF16-42SB

ご利用者 負担額	1割	円/月	レンタル料金
	2割	円/月	円/月 (非)
	3割	円/月	

車のトランクへの積み込みや持ち運びに適した軽量タイプ。体格の大きい方に適した42cm幅です。

介護保険
購入
対象品

腰掛便座

排泄予測
支援機器

入浴
補助用具

簡易浴槽

リフト
吊り具

住宅改修
について

●ふわりす+(プラス)

カワムラサイクル



はね上げしやすい操作レバー

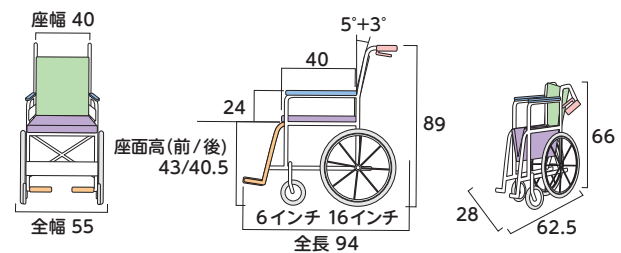


軽量で持ち運びが容易です

介助式

介助 ブレーキ	足踏み ブレーキ	シート ベルト	座幅 調整	奥行き 調整	背張り 調整	ティルト	リクライ ニング	背・座角 連動	押し手高 調整
肘掛高 調整	肘掛 はね上げ	肘掛 脱着	座面高 低床	座面高 調整	スイング アウト	スイング イン	エレベ ーター テイング	足置き 角度調整	ノー パンク

寸法図(単位:cm)



重量:9.9kg
耐荷重:100kg

■品番:KFP16-40SB

ご利用者 負担額	1割	円/月	レンタル料金
	2割	円/月	円/月 (非)
	3割	円/月	

超軽量の介助用車いすです。移乗しやすい脚部スイングアウトと肘掛けはね上げが標準で装備されています。

※利用限度額を超えた場合のサービス利用料は全額自己負担となります。 ※商品によっては廃盤商品のため同等商品にて対応させていただく場合がございます。 ※商品によってはシート柄が異なる場合がございます。 ※座面高の寸法には座クッションの厚みは含まれません。

介護保険
について

介護保険
レンタル
対象品

特殊寝台・
特殊寝台
付属品

床ずれ
防止用具

体位
変換器

車いす・
車いす
付属品

スロープ

移動用
リフト

手すり

歩行
補助つえ

歩行器

徘徊
感知機器

自動排泄
処理装置

介護保険
購入
対象品

腰掛便座

排泄予測
支援機器

入浴
補助用具

簡易浴槽

リフト
吊り具

住宅改修
について



車いす

[単位:cm]

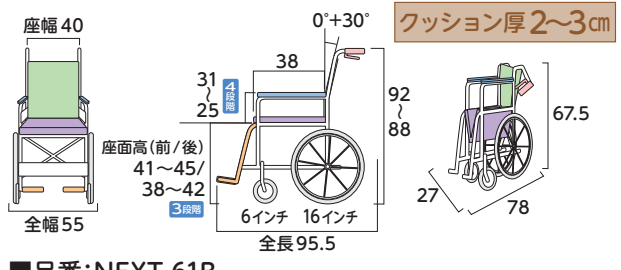
●ネクストコアアジャスト

【介助式】



- 介助ブレーキ
- 足踏みブレーキ
- シートベルト
- 座幅調整
- 奥行き調整
- 背張り調整
- テイルト
- リクライニング
- 背・座角運動
- 押し手高調整
- 肘掛高調整
- 肘掛はね上げ
- 肘掛脱着
- 座面高低床
- 座面高調整
- スイングアウト
- スイングイン
- エレベーター
- 足置き角度調整
- ノーパンク

寸法図(単位:cm) **重量:13.6kg**
耐荷重:100kg
クッション厚2~3cm



■品番: NEXT-61B

背フレーム後方曲げ、骨盤&体幹サポート、左右独立の張調節で座位を安定させます。移乗がしやすいスイングイン・アウト機能も搭載しています。

ご利用者負担額	1割	円/月	レンタル料金
	2割	円/月	円/月 (非)
	3割	円/月	

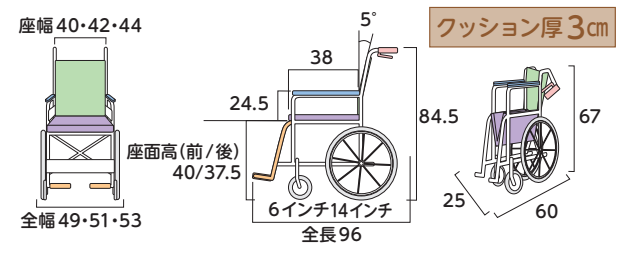
●カルッタ

【介助式】



- 介助ブレーキ
- 足踏みブレーキ
- シートベルト
- 座幅調整
- 奥行き調整
- 背張り調整
- テイルト
- リクライニング
- 背・座角運動
- 押し手高調整
- 肘掛高調整
- 肘掛はね上げ
- 肘掛脱着
- 座面高低床
- 座面高調整
- スイングアウト
- スイングイン
- エレベーター
- 足置き角度調整
- ノーパンク

寸法図(単位:cm) **重量:11.2kg**
耐荷重:100kg
クッション厚3cm



■品番: CRT-4-CZ

コンパクトで最小全幅49cm。シート幅が変更でき、体型に合わせてフィッティングできます。

ご利用者負担額	1割	円/月	レンタル料金
	2割	円/月	円/月 (非)
	3割	円/月	

◆スキット2(ツー)

【介助式】

オリジナル仕様

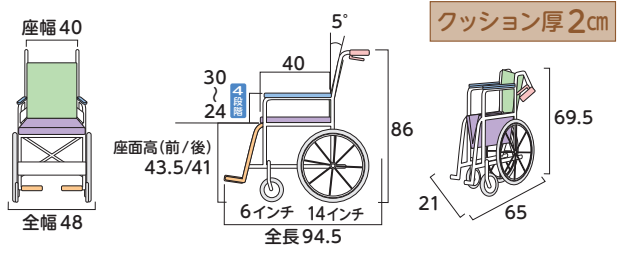


数量限定



- 介助ブレーキ
- 足踏みブレーキ
- シートベルト
- 座幅調整
- 奥行き調整
- 背張り調整
- テイルト
- リクライニング
- 背・座角運動
- 押し手高調整
- 肘掛高調整
- 肘掛はね上げ
- 肘掛脱着
- 座面高低床
- 座面高調整
- スイングアウト
- スイングイン
- エレベーター
- 足置き角度調整
- ノーパンク

寸法図(単位:cm) **重量:13.4kg**
耐荷重:100kg
クッション厚2cm



■品番: SKT-2HA

コンパクトで全幅わずか48cm。トイレの出入り口や狭い廊下、お店の通路等通り抜けがスムーズです。

ご利用者負担額	1割	円/月	レンタル料金
	2割	円/月	円/月 (非)
	3割	円/月	

*地域によっては取扱いのない商品もございます。 *表示してあるレンタル料金には消費税が含まれております。 *マークは非課税の商品です。
*商品の仕様はメーカーの製造時期によって異なる場合がございます。 *商品によっては色・デザインが異なる場合もございます。
*メーカーによっては、耐荷重が最大使用者体重を示している場合がございます。

[単位: cm]

■エアフィッツ・スタンダード 介助式

Wheel Chair
Miki



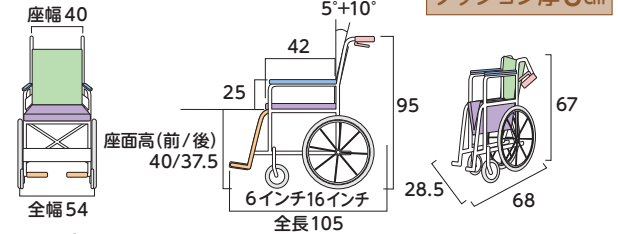
ランバーサポート機構



※自走式も有ります。

- 介助プレキ
- 足踏みプレキ
- シートベルト
- 座幅調整
- 奥行き調整
- 背張り調整
- ティルト
- リクライニング
- 背・座角運動
- 押し手高調整
- 肘掛高調整
- 肘掛はね上げ
- 肘掛脱着
- 座面高低床
- 座面高調整
- スイングアウト
- スイングイン
- エレベータリング
- 足置き角度調整
- ノーパンク

寸法図(単位:cm)



重量:15.7kg
耐荷重:100kg

■品番:AFS-16

ご利用者負担額	1割	円/月	レンタル料金
	2割	円/月	円/月 (非)
	3割	円/月	

エアセルクッションによりお尻全体の圧分散、骨盤のバランス・安定感を保ちます。また、背中を左右からサポートすることで体幹の傾きにも対応します。

■ネクストコアミニモ 介助式

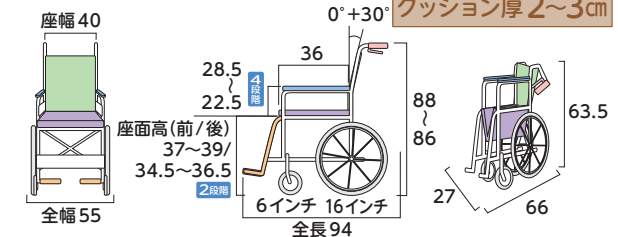
MATSUNAGA



※自走式も有ります

- 介助プレキ
- 足踏みプレキ
- シートベルト
- 座幅調整
- 奥行き調整
- 背張り調整
- ティルト
- リクライニング
- 背・座角運動
- 押し手高調整
- 肘掛高調整
- 肘掛はね上げ
- 肘掛脱着
- 座面高低床
- 座面高調整
- スイングアウト
- スイングイン
- エレベータリング
- 足置き角度調整
- ノーパンク

寸法図(単位:cm)



重量:14.2kg
耐荷重:100kg

■品番:NEXT-60B HB

ご利用者負担額	1割	円/月	レンタル料金
	2割	円/月	円/月 (非)
	3割	円/月	

ネクストコアシリーズの足こぎしやすい低床タイプ。座面高さは39cm・37cm(クッションなし)に調整できます。ノーパンクタイヤ仕様です。

◆ウルトラモジュールタイプ 介助式

missi

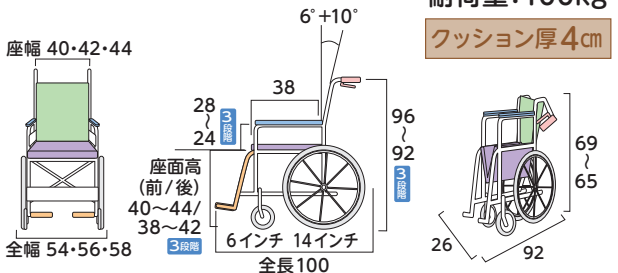


脚部の開閉・脱着



- 介助プレキ
- 足踏みプレキ
- シートベルト
- 座幅調整
- 奥行き調整
- 背張り調整
- ティルト
- リクライニング
- 背・座角運動
- 押し手高調整
- 肘掛高調整
- 肘掛はね上げ
- 肘掛脱着
- 座面高低床
- 座面高調整
- スイングアウト
- スイングイン
- エレベータリング
- 足置き角度調整
- ノーパンク

寸法図(単位:cm)



重量:13.7kg
耐荷重:100kg

■品番:NAH-U7

ご利用者負担額	1割	円/月	レンタル料金
	2割	円/月	円/月 (非)
	3割	円/月	

モジュールタイプとしては軽量。介助者が片手で握って脚部の開閉や脱着をすることができるので便利です。

※利用限度額を超えた場合のサービス利用料は全額自己負担となります。 ※商品によっては廃盤商品のため同等商品にて対応させていただく場合がございます。 ※商品によってはシート柄が異なる場合がございます。 ※座面高の寸法には座クッションの厚みは含まれません。

介護保険
レンタル
対象品

特殊寝台・
特殊寝台
付属品

床ずれ
防止用具

体位
変換器

車いす・
車いす
付属品

スロープ

移動用
リフト

手すり

歩行
補助つえ

歩行器

徘徊
感知機器

自動排泄
処理装置

介護保険
購入
対象品

腰掛便座

排泄予測
支援機器

入浴
補助用具

簡易浴槽

リフト
吊り具

住宅改修
について



車いす

[単位: cm]

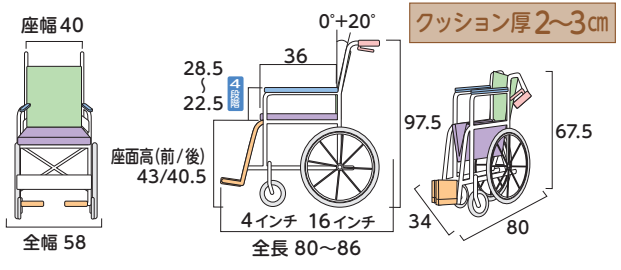
●ネクストコアくるり

介助式



- 介助ブレーキ
- 足踏みブレーキ
- シートベルト
- 座幅調整
- 奥行調整
- 背張り調整
- ティルト
- リクライニング
- 背・座角連動
- 押し手高調整
- 肘掛高調整
- 肘掛はね上げ
- 肘掛脱着
- 座面高低床
- 座面高調整
- スイングアウト
- スイングイン
- エレベーター
- 足置き角度調整
- ノーパンク

寸法図(単位:cm)



■品番: NEXT-81B

6輪車いすの課題であった前輪上げが、最大15cmまで上げることができるので、別の車いすに乗り換えることなくデイサービス等に行くこともできます。

ご利用者負担額	1割	円/月	レンタル料金
	2割	円/月	円/月 (非)
	3割	円/月	

●スキット6(シックス)

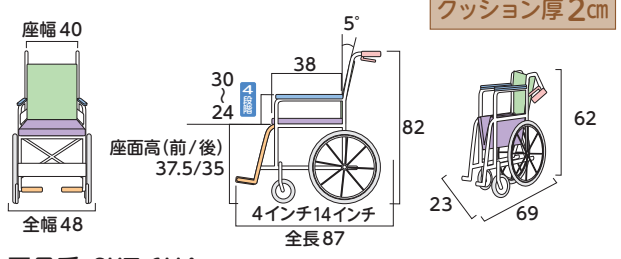
介助式

オリジナル仕様



- 介助ブレーキ
- 足踏みブレーキ
- シートベルト
- 座幅調整
- 奥行調整
- 背張り調整
- ティルト
- リクライニング
- 背・座角連動
- 押し手高調整
- 肘掛高調整
- 肘掛はね上げ
- 肘掛脱着
- 座面高低床
- 座面高調整
- スイングアウト
- スイングイン
- エレベーター
- 足置き角度調整
- ノーパンク

寸法図(単位:cm)



■品番: SKT-6HA

小回りがきき室内で使いやすく、移乗に便利なスイングアウト・肘掛けはね上げができる多機能6輪車いすです。

ご利用者負担額	1割	円/月	レンタル料金
	2割	円/月	円/月 (非)
	3割	円/月	

●SKR-8(エスケイアール エイト) 介助式

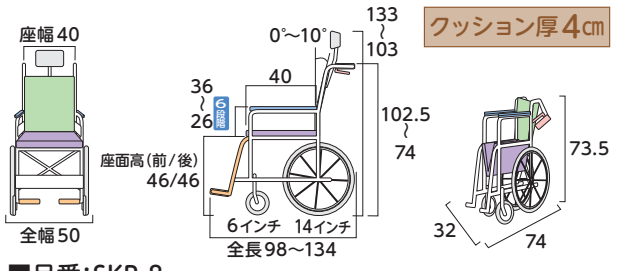


ティルト20°
リクライニング110°



- 介助ブレーキ
- 足踏みブレーキ
- シートベルト
- 座幅調整
- 奥行調整
- 背張り調整
- ティルト
- リクライニング
- 背・座角連動
- 押し手高調整
- 肘掛高調整
- 肘掛はね上げ
- 肘掛脱着
- 座面高低床
- 座面高調整
- スイングアウト
- スイングイン
- エレベーター
- 足置き角度調整
- ノーパンク

寸法図(単位:cm)



■品番: SKR-8

コンパクトで小回りのきくティルト&リクラ6輪車。路面の凹凸やスロープの進入時でもスムーズに移動ができる新機構搭載です。

ご利用者負担額	1割	円/月	レンタル料金
	2割	円/月	円/月 (非)
	3割	円/月	

※地域によっては取扱いのない商品もございます。 ※表示してあるレンタル料金には消費税が含まれております。 ※(非)マークは非課税の商品です。
 ※商品の仕様はメーカーの製造時期によって異なる場合がございます。 ※商品によっては色・デザインが異なる場合もございます。
 ※メーカーによっては、耐荷重が最大使用者体重を示している場合がございます。

[単位: cm]

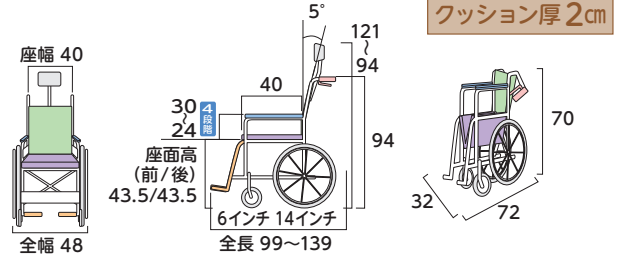
◆スキット7(セブン)

介助式

オリジナル仕様

- 介助ブレーキ
- 足踏みブレーキ
- シートベルト
- 座幅調整
- 奥行き調整
- 背張り調整
- ティルト
- リクライニング
- 背・座角運動
- 押し手高調整
- 肘掛高調整
- 肘掛はね上げ
- 肘掛脱着
- 座面高低床
- 座面高調整
- スイングアウト
- スイングイン
- エレベーターティン
- 足置き角度調整
- ノーパンク

寸法図(単位:cm)



重量:19.7kg
耐荷重:100kg

クッション厚2cm

■品番:SKT-7HA

ご利用者負担額	1割	円/月	レンタル料金
	2割	円/月	円/月 (非)
	3割	円/月	



ティルトテイング+5°~+30°



ティルト角度30°

全幅48cmの超コンパクト&多機能車いすでありながら、ティルト機構を搭載しています。

■Modern Rich-style(モダンリッチスタイル) 介助式

カワムラサイクル

新規採用



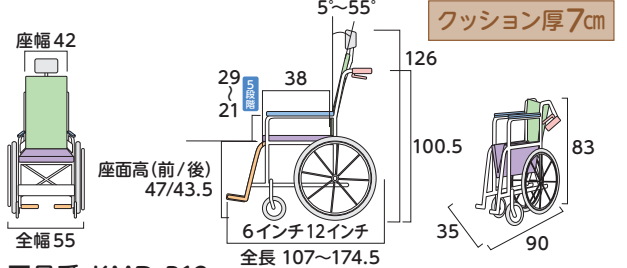
折りたたみ時



ティルト20° リクライニング145°

- 介助ブレーキ
- 足踏みブレーキ
- シートベルト
- 座幅調整
- 奥行き調整
- 背張り調整
- ティルト
- リクライニング
- 背・座角運動
- 押し手高調整
- 肘掛高調整
- 肘掛はね上げ
- 肘掛脱着
- 座面高低床
- 座面高調整
- スイングアウト
- スイングイン
- エレベーターティン
- 足置き角度調整
- ノーパンク

寸法図(単位:cm)



重量:28.0kg
耐荷重:100kg

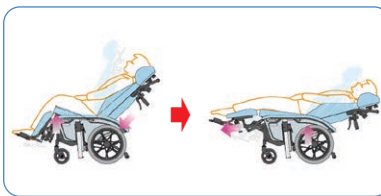
クッション厚7cm

■品番:KMD-R12

ご利用者負担額	1割	円/月	レンタル料金
	2割	円/月	円/月 (非)
	3割	円/月	

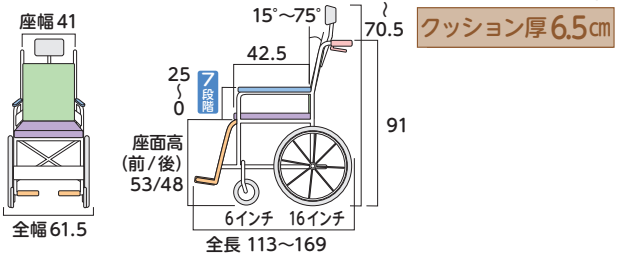
■フルリクライニング車椅子 介助式

株式会社 いっす



- 介助ブレーキ
- 足踏みブレーキ
- シートベルト
- 座幅調整
- 奥行き調整
- 背張り調整
- ティルト
- リクライニング
- 背・座角運動
- 押し手高調整
- 肘掛高調整
- 肘掛はね上げ
- 肘掛脱着
- 座面高低床
- 座面高調整
- スイングアウト
- スイングイン
- エレベーターティン
- 足置き角度調整
- ノーパンク

寸法図(単位:cm)



重量:40.0kg
耐荷重:100kg

クッション厚6.5cm

■品番:RJ-370

ご利用者負担額	1割	円/月	レンタル料金
	2割	円/月	円/月 (非)
	3割	円/月	

背受けと座面が連動して動き、ひざを持ち上げます。リクライニングに合わせて背受けがスライドし、背中のズレと圧迫を軽減します。座面はジェルクッションを採用しています。

※利用限度額を超えた場合のサービス利用料は全額自己負担となります。 ※商品によっては廃盤商品のため同等商品にて対応させていただく場合がございます。 ※商品によってはシート柄が異なる場合がございます。 ※座面高の寸法には座クッションの厚みは含まれません。

介護保険について

介護保険レンタル対象品

特殊寝台・特殊寝台付属品

床ずれ防止用具

体位変換器

車いす・車いす付属品

スロープ

移動用リフト

手すり

歩行補助つえ

歩行器

徘徊感知機器

自動排泄処理装置

介護保険購入対象品

腰掛便座

排泄予測支援機器

入浴補助用具

簡易浴槽

リフト吊り具

住宅改修について



車いす

[単位: cm]

●マイチルトコンパクトⅡ (ツー) 介助式

MATSUNAGA

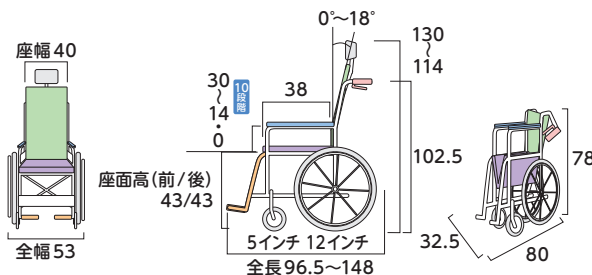


- 介助ブレーキ
- 足踏みブレーキ
- シートベルト
- 座幅調整
- 奥行調整
- 背張り調整
- ティルト
- リクライニング
- 背・座角連動
- 押し手高調整
- 肘掛高調整
- 肘掛はね上げ
- 肘掛脱着
- 座面高低床
- 座面高調整
- スイングアウト
- スイングイン
- エレベーター
- 足置き角度調整
- ノーパンク

寸法図(単位:cm)

重量:25.5kg
耐荷重:100kg

クッション厚6.5cm



■品番:MH-CR2

ご利用者負担額	1割	円/月	レンタル料金
	2割	円/月	円/月 (非)
	3割	円/月	

フット・レッグサポートユニット付(両脚)

ご利用者負担額	1割	円/月	レンタル料金
	2割	円/月	円/月 (非)
	3割	円/月	

狭いスペースでも使いやすい、スリムなティルト&リクライニング車いす。背の高い方にも対応した背もたれ高さ調整、上部胸椎サポートパッドにより身体全体を支えます。

●マイチルトミニ3D 介助式

MATSUNAGA

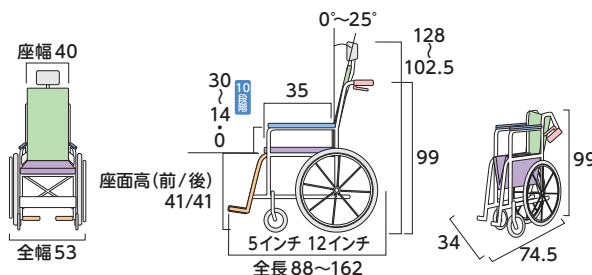


- 介助ブレーキ
- 足踏みブレーキ
- シートベルト
- 座幅調整
- 奥行調整
- 背張り調整
- ティルト
- リクライニング
- 背・座角連動
- 押し手高調整
- 肘掛高調整
- 肘掛はね上げ
- 肘掛脱着
- 座面高低床
- 座面高調整
- スイングアウト
- スイングイン
- エレベーター
- 足置き角度調整
- ノーパンク

寸法図(単位:cm)


重量:29.0kg
耐荷重:100kg

クッション厚4~6.5cm



■品番:MH-SRL-SE

ご利用者負担額	1割	円/月	レンタル料金
	2割	円/月	円/月 (非)
	3割	円/月	



超コンパクトなティルト&リクライニング車いす。リフトアップ機構で廊下幅70cmのコーナーが曲がれ、真横への移動も可能なためベッドへの横付けもラクに行えます。

※地域によっては取扱いのない商品もございます。 ※表示してあるレンタル料金には消費税が含まれております。 ※マークは非課税の商品です。 ※商品の仕様はメーカーの製造時期によって異なる場合がございます。 ※商品によっては色・デザインが異なる場合もございます。 ※メーカーによっては、耐荷重が最大使用者体重を示している場合がございます。

[単位: cm]

◆TRC-2(ティーアールシート)

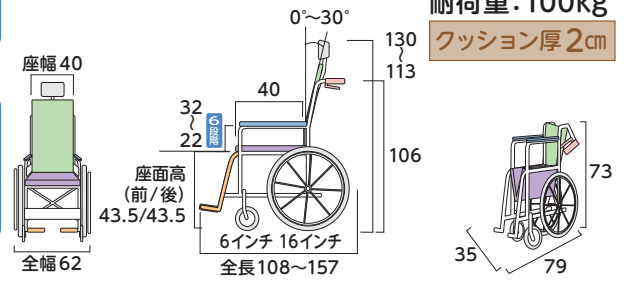
介助式

Wheel Chair
Miki



- 介助ブレーキ
- 足踏みブレーキ
- シートベルト
- 座幅調整
- 奥行き調整
- 背張り調整
- ティルト
- リクライニング
- 背・座角連動
- 押し手高調整
- 肘掛高調整
- 肘掛はね上げ
- 肘掛脱着
- 座面高低床
- 座面高調整
- スイングアウト
- スイングイン
- エレベータィング
- 足置き角度調整
- ノーパンク

寸法図(単位:cm)



■品番: TRC-2

コンパクトで多機能なティルト&リクライニング。豊富な調節機能、折りたたみ機能付きです。

マルチエルゴエレベータィング(両脚)

ご利用者負担額	1割	2割	3割	円/月	円/月	円/月	レンタル料金
1割				円/月			円/月
2割				円/月			円/月
3割				円/月			円/月

ご利用者負担額	1割	2割	3割	円/月	円/月	円/月	レンタル料金
1割				円/月			円/月
2割				円/月			円/月
3割				円/月			円/月

●ウルトラティルト&リクライニングタイプ

介助式

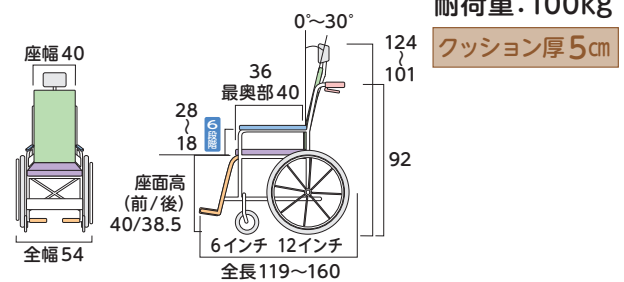
オリジナル仕様

missi



- 介助ブレーキ
- 足踏みブレーキ
- シートベルト
- 座幅調整
- 奥行き調整
- 背張り調整
- ティルト
- リクライニング
- 背・座角連動
- 押し手高調整
- 肘掛高調整
- 肘掛はね上げ
- 肘掛脱着
- 座面高低床
- 座面高調整
- スイングアウト
- スイングイン
- エレベータィング
- 足置き角度調整
- ノーパンク

寸法図(単位:cm)



■品番: NAH-UC・Lo/NAH-UC・LoNPCLB

少ない力でスムーズに操作ができるので、介助者にもやさしい、軽量でコンパクトなティルト&リクライニング車いすです。エレベータィング脚仕様です。

ご利用者負担額	1割	2割	3割	円/月	円/月	円/月	レンタル料金
1割				円/月			円/月
2割				円/月			円/月
3割				円/月			円/月


◆ネットイ em(エム)

介助式

LAC

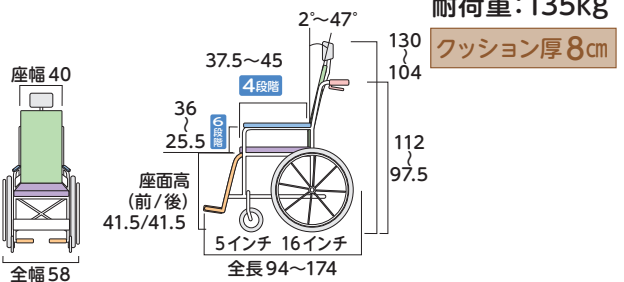
ラップヘルソケア株式会社

数量限定



- 介助ブレーキ
- 足踏みブレーキ
- シートベルト
- 座幅調整
- 奥行き調整
- 背張り調整
- ティルト
- リクライニング
- 背・座角連動
- 押し手高調整
- 肘掛高調整
- 肘掛はね上げ
- 肘掛脱着
- 座面高低床
- 座面高調整
- スイングアウト
- スイングイン
- エレベータィング
- 足置き角度調整
- ノーパンク

寸法図(単位:cm)



■品番: 39002-426

人間工学に基づいたクッションと体に合わせた調節機能で、快適な姿勢を保てる車いすです。

ご利用者負担額	1割	2割	3割	円/月	円/月	円/月	レンタル料金
1割				円/月			円/月
2割				円/月			円/月
3割				円/月			円/月

※利用限度額を超えた場合のサービス利用料は全額自己負担となります。 ※商品によっては廃盤商品のため同等商品にて対応させていただく場合がございます。 ※商品によってはシート柄が異なる場合がございます。 ※座面高の寸法には座クッションの厚みは含まれません。

介護保険
レンタル
対象品

特殊寝台・
特殊寝台
付属品

床ずれ
防止用具

体位
変換器

車いす・
車いす
付属品

スロープ

移動用
リフト

手すり

歩行
補助つえ

歩行器

徘徊
感知機器

自動排泄
処理装置

介護保険
購入
対象品

腰掛便座

排泄予測
支援機器

入浴
補助用具

簡易浴槽

リフト
吊り具

住宅改修
について



車いす

[単位: cm]

■ミライト・ウィング



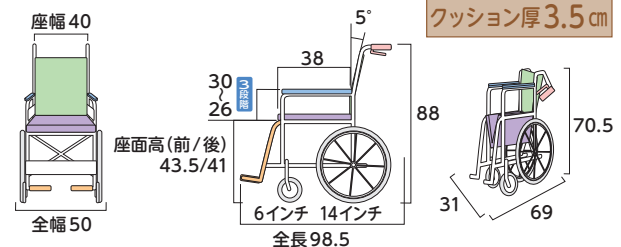
電動

- 充電時間 5~6時間
- 連続走行距離 11.5km
- 最大登坂角度 14°
- 最小回転半径 73cm

※条件により数値は異なる場合がございます。

- 介助ブレーキ
- 足踏みブレーキ
- シートベルト
- 座幅調整
- 奥行き調整
- 背張り調整
- ティルト
- リクライニング
- 背・座角連動
- 押し手高調整
- 肘掛高調整
- 肘掛はね上げ
- 肘掛脱着
- 座面高低床
- 座面高調整
- スイングアウト
- スイングイン
- エレベーターディング
- 足置き角度調整
- ノーパンク

寸法図(単位:cm)



■品番:CRT-ES-4

ご利用者負担額	1割	円/月	レンタル料金
	2割	円/月	円/月 (非)
	3割	円/月	

グリップの押し引きの力加減で走行速度を調整する「グリッププッシュ式」電動車いす。手放し自動ブレーキ機能が予期せぬ移動も防止します。

■JWアクティブPLUS+(ジェイダブリュアクティブプラス)



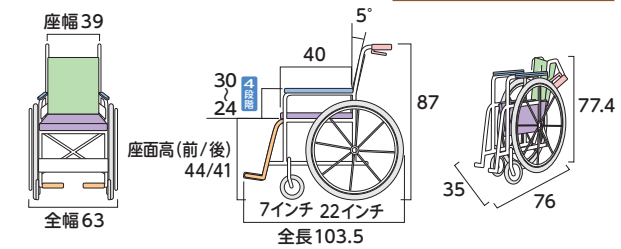
電動

- 充電時間 2.5~3時間
- 速度 1.7~4.5km/h
- 連続走行距離 15km
- 実用登坂角度 6°
- 最小回転半径 76cm

※条件により数値は異なる場合がございます。

- 介助ブレーキ
- 足踏みブレーキ
- シートベルト
- 座幅調整
- 奥行き調整
- 背張り調整
- ティルト
- リクライニング
- 背・座角連動
- 押し手高調整
- 肘掛高調整
- 肘掛はね上げ
- 肘掛脱着
- 座面高低床
- 座面高調整
- スイングアウト
- スイングイン
- エレベーターディング
- 足置き角度調整
- ノーパンク

寸法図(単位:cm)



ご利用者負担額	1割	円/月	レンタル料金
	2割	円/月	円/月 (非)
	3割	円/月	

肘掛けはね上げ、フットレストスイングアウト機能付車いすにJWX-1PLUS+ユニットを装着したハイグレードモデルです。

■C+WalkS(シーウォークエス)



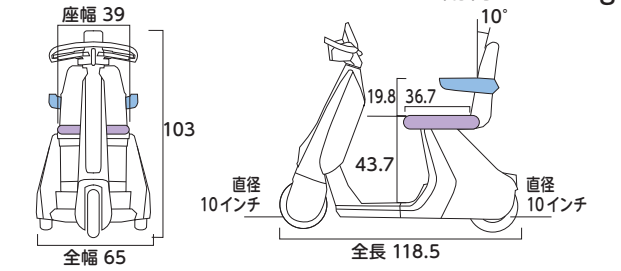
電動

- 充電時間 2.5時間
- 速度 1~6km/h
- 連続走行距離 12km
- 実用登坂角度 10°
- 最小回転半径 95cm

※条件により数値は異なる場合がございます。

- 介助ブレーキ
- 足踏みブレーキ
- シートベルト
- 座幅調整
- 奥行き調整
- 背張り調整
- ティルト
- リクライニング
- 背・座角連動
- 押し手高調整
- 肘掛高調整
- 肘掛はね上げ
- 肘掛脱着
- 座面高低床
- 座面高調整
- スイングアウト
- スイングイン
- エレベーターディング
- 足置き角度調整
- ノーパンク

寸法図(単位:cm)



■品番:ZEV11-ABDDSS

ご利用者負担額	1割	円/月	レンタル料金
	2割	円/月	円/月 (非)
	3割	円/月	

TOYOTAが発売した電動モビリティ。人や物を検知すると自動的に減速するセーフティサポート付。小回りが効くスタイリッシュなデザインで、バッテリーを取り外して充電もできます。

※地域によっては取扱いのない商品もございます。 ※表示してあるレンタル料金には消費税が含まれております。 ※(非)マークは非課税の商品です。
※商品の仕様はメーカーの製造時期によって異なる場合がございます。 ※商品によっては色・デザインが異なる場合もございます。
※メーカーによっては、耐荷重が最大使用者体重を示している場合がございます。

コード
17-1001

コード
67-1001

コード
17-1002

コード
67-1002

介護保険
について

介護保険
レンタル
対象品

特殊寝台・
特殊寝台
付属品

床ずれ
防止用具

体位
変換器

車いす・
車いす
付属品

スロープ

移動用
リフト

手すり

歩行
補助つえ

歩行器

徘徊
感知機器

自動排泄
処理装置

介護保険
購入
対象品

腰掛便座

排泄予測
支援機器

入浴
補助用具

簡易浴槽

リフト
吊り具

住宅改修
について

[単位: cm]

●WHILL Model CK2(ウィルモデルシーケーツ) 電動



- 介助ブレーキ
- 足踏みブレーキ
- シートベルト
- 座幅調整
- 奥行き調整
- 背張り調整
- テイルト
- リクライニング
- 背・座角連動
- 押し手高調整
- 肘掛高調整
- 肘掛はね上げ
- 肘掛脱着
- 座面高低床
- 座面高調整
- スイングアウト
- スイングイン
- エレベーターリング
- 足置き角度調整
- ノーパンク

充電時間
5時間

速度
1~6km/h

連続走行距離
20km

実用登坂角度
10°

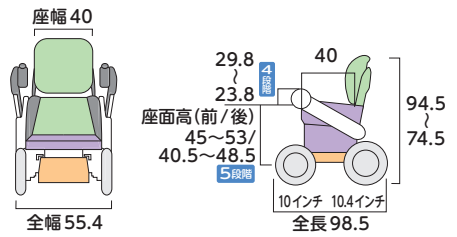
最小回転半径
76cm

*条件により数値は異なる場合がございます。

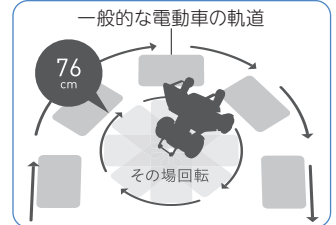
重量:51.9kg
耐荷重:115kg

クッション厚7cm

寸法図(単位:cm)



操作部



小回り



3つに分解



バッテリーを外して充電可

■品番:WHL-CK02

ご利用者負担額	1割	円/月	レンタル料金
	2割	円/月	円/月 (非)
	3割	円/月	

●WHILL用杖ホルダー



重量:150g



*車いすは下記のレンタル料金に含まれておりません。

杖を携帯するときに使います。

■品番:WHL-C2-01

ご利用者負担額	1割	円/月	レンタル料金
	2割	円/月	円/月 (非)
	3割	円/月	

●WHILL用骨盤ベルト



重量:245g



座位が不安定な方に使用できます。

■品番:WHL-C12

ご利用者負担額	1割	円/月	レンタル料金
	2割	円/月	円/月 (非)
	3割	円/月	

●WHILL用予備バッテリー



重量:2.7kg



長距離走行したい場合に使用します。

■品番:WHL-C2-02

ご利用者負担額	1割	円/月	レンタル料金
	2割	円/月	円/月 (非)
	3割	円/月	

*利用限度額を超えた場合のサービス利用料は全額自己負担となります。 *商品によっては廃盤商品のため同等商品にて対応させていただく場合がございます。
*保険者(市区町村)によっては介護保険の対象にならない場合がございます。 *商品によってはシート柄が異なる場合がございます。
*座面高の寸法には座クッションの厚みは含まれません。



車いす

[単位: cm]

■新型セニアカー



操作パネル



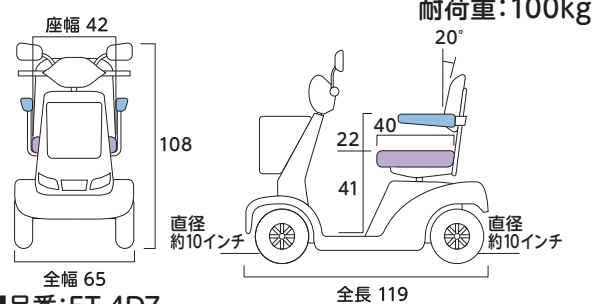
- 電動**
- 充電時間
2~12時間
- 速度
2~6km/h
- 連続走行距離
33km
- 実用登坂角度
10°
- 最小回転半径
145cm

*条件により数値は異なる場合がございます。

「傾斜お知らせ機能」や「音声案内」などの安心のための機能やお買い目に便利な25Lサイズの大型バスケットがついています。

- 介助ブレーキ
- 足踏みブレーキ
- シートベルト
- 座幅調整
- 奥行き調整
- 背張り調整
- ティルト
- リクライニング
- 背・座角連動
- 押し手高調整
- 肘掛高調整
- 肘掛はね上げ
- 肘掛脱着
- 座面高低床
- 座面高調整
- スイングアウト
- スイングイン
- エレベーターニング
- 足置き角度調整
- ノーバンク

寸法図(単位:cm)



重量:100kg
耐荷重:100kg

■品番:ET-4D7

ご利用者負担額	1割	円/月	レンタル料金
	2割	円/月	円/月 (非)
	3割	円/月	

■遊歩スマイルα (アルファ)



操作パネル



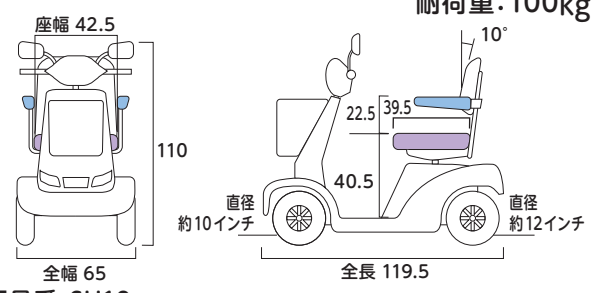
- 電動**
- 充電時間
約1~13時間
- 速度
0.5~6km/h
- 連続走行距離
約30km
- 実用登坂角度
10°
- 最小回転半径
146cm

*条件により数値は異なる場合がございます。

お買い目に最適な大容量収納。溝などへのはまり込みの危険性を軽減する広幅タイヤ搭載。音声案内機能付きです。

- 介助ブレーキ
- 足踏みブレーキ
- シートベルト
- 座幅調整
- 奥行き調整
- 背張り調整
- ティルト
- リクライニング
- 背・座角連動
- 押し手高調整
- 肘掛高調整
- 肘掛はね上げ
- 肘掛脱着
- 座面高低床
- 座面高調整
- スイングアウト
- スイングイン
- エレベーターニング
- 足置き角度調整
- ノーバンク

寸法図(単位:cm)



重量:98kg
耐荷重:100kg

■品番:SH10

ご利用者負担額	1割	円/月	レンタル料金
	2割	円/月	円/月 (非)
	3割	円/月	

■マイピアスマート



操作パネル



ライムグリーン有り



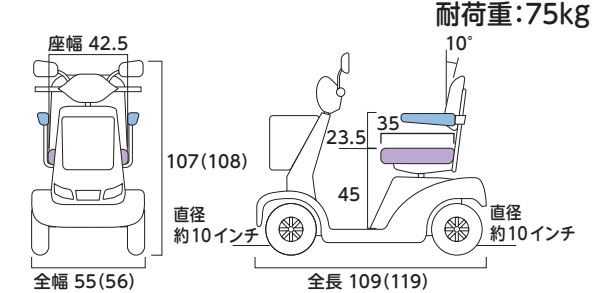
- 電動**
- 充電時間
8~12時間
- 速度
0.5~6km/h
- 連続走行距離
23km
- 実用登坂角度
10°
- 最小回転半径
125(129)cm

*条件により数値は異なる場合がございます。

コンパクトな設計で小回りがきき、音声ガイドと大型パネル表示で、目と耳で安全を確保します。

- 介助ブレーキ
- 足踏みブレーキ
- シートベルト
- 座幅調整
- 奥行き調整
- 背張り調整
- ティルト
- リクライニング
- 背・座角連動
- 押し手高調整
- 肘掛高調整
- 肘掛はね上げ
- 肘掛脱着
- 座面高低床
- 座面高調整
- スイングアウト
- スイングイン
- エレベーターニング
- 足置き角度調整
- ノーバンク

寸法図(単位:cm)



重量:89kg
耐荷重:75kg

■品番:BT4 / BT7

ご利用者負担額	1割	円/月	レンタル料金
	2割	円/月	円/月 (非)
	3割	円/月	

*地域によっては取扱いのない商品もございます。 *表示してあるレンタル料金には消費税が含まれております。 * (非)マークは非課税の商品です。
*商品の仕様はメーカーの製造時期によって異なる場合がございます。 *商品によっては色・デザインが異なる場合もございます。
*メーカーによっては、耐荷重が最大使用者体重を示している場合がございます。

[単位: cm]

車いすスペック早見表

分類	商品名	P	品番	肘掛け はね上げ	アーム アウト	全高	全長	全幅	座幅	前座高	座奥行き	重量 (kg)
自走式	BAL	39	BAL-1	×	×	86.5	98.0	64.0	40.0	43.5	40.0	12.8
	WAVIT	39	WA22-40A	×	×	89.0	99.0	56.0	40.0	44.5	40.0	11.8
	グレイスコア	39	GRC-11B	×	×	93.0	95.0	56.5	40.0	43.0	34.0・38.0	14.7
	軽8	40	PNAL840B10-GTK	×	×	88.0	95.0	63.0	40.0	42.0	38.0	9.8
	ふわりす+	40	KFP22-40SB	○	○	89.0	95.0	59.5	40.0	43.0	40.0	10.9
	ネクストコアアジャスト	41	NEXT-51B	○	○	88.0～92.0	96.0	56.0	40.0	41.0～45.0	38.0	14.6
	カルッタ	41	CRT-3-CZ	○	○	84.5	96.0	55.0～59.0	40.0～44.0	40.0	38.0	12.9
	スキット4	41	SKT-4	○	○	86.0	98.0	55.0	40.0	43.5	40.0	13.7
	エアフィッツ・スタンダード	-	AFS-22	○	○	95.0	105.0	60.0	40.0	40.0	42.0	17.2
	ネクストコアミニモ	-	NEXT-50B HB	○	○	86.0～88.0	94.0	56.0	40.0	37.0～39.0	36.0	14.9
	ネクストコアくるり	43	NEXT-71B	×	×	97.5	83.0～86.0	58.0	40.0	43.0	36.0	19.0
	スキット5	43	SKT-5	×	○	87.0	88.0	55.0	40.0	40.0	38.0	15.2
	CRT-SG-7Hi	43	CRT-SG-7Hi	○	○	97.0	102.0	58.5	42.0	50.0	42.0	13.9
ネクストコアワイド	44	NEXT-52B HB	○	○	94.0～96.0	101.0	62.0	46.0	45.0～47.0	40.0	16.6	
介助式	BAL	45	BAL-2	×	×	88.5	96.5	58.0	40.0	46.0	40.0	11.4
	WAVIT	45	WA16-40A	×	×	89.0	99.0	52.0	40.0	44.5	40.0	10.6
	グレイスコア	45	GRC-21B	×	×	93.0	95.0	56.0	40.0	43.0	34.0・38.0	13.5
	軽7	46	PNAL740P10-GTK	×	×	90.0	92.0	56.0	40.0	44.0	38.0	8.3
	ふわりす	46	KF16-42SB	×	×	89.0	94.0	57.0	42.0	43.0	40.0	8.9
	ふわりす+	46	KFP16-40SB	○	○	89.0	94.0	55.0	40.0	43.0	40.0	9.9
	ネクストコアアジャスト	47	NEXT-61B	○	○	88.0～92.0	95.5	55.0	40.0	41.0～45.0	38.0	13.6
	カルッタ	47	CRT-4-CZ	○	○	84.5	96.0	49.0～53.0	40.0～44.0	40.0	38.0	11.2
	スキット2	47	SKT-2	○	○	86.0	94.5	48.0	40.0	43.5	40.0	13.4
	エアフィッツ・スタンダード	48	AFS-16	○	○	95.0	105.0	54.0	40.0	40.0	42.0	15.7
	ネクストコアミニモ	48	MEXT-60B HB	○	○	86.0～88.0	94.0	55.0	40.0	37.0～39.0	36.0	14.2
ネクストコアくるり	49	NEXT-81B	○	×	97.5	80.0～86.0	58.0	40.0	43.0	36.0	18.0	
スキット6	49	SKT-6HA	○	○	82.0	87.0	48.0	40.0	37.5	38.0	15.4	
モジュール/特殊	ノンバックプレーキ付車いす	40	CRT-3LoB	○	○	82.0	96.0	55.0	40.0	37.5	40.0	13.4
	CRT-SG-9-CZ	42	CRT-SG-9-CZ	○	○	85.5～90.5	96.0	55.0～59.0	40.0～44.0	41.0～46.0	38.0	14.2
	スキット1000	42	SKT-1000	○	○	86.5～97.5	100.0	53.0～57.0	40.0～44.0	41.0～46.0	40.0	17.9
	ウルトラモジュールタイプ自走	42	NA-U7	○	○	92.0～96.0	100.0	57.0～61.0	40.0～44.0	40.0～44.0	38.0	15.2
	レボ6 37.5cm幅22インチ	44	39006-822	脱着	○	74.5～113.5	80.0～124.5	58.0	37.5	37.5～44.5	36.0～42.0	16.5
	レボ6 37.5cm幅20インチ	44	39006-821	脱着	○	72.0～111.0	80.0～122.0	58.0	37.5	37.5～44.5	36.0～42.0	15.0
	レボ6 40cm幅22インチ	44	39006-832	脱着	○	74.5～113.5	80.0～124.5	60.5	40.0	37.5～44.5	36.0～42.0	16.5
レボ6 40cm幅20インチ	44	39006-831	脱着	○	72.0～111.0	80.0～122.0	60.5	40.0	37.5～44.5	36.0～42.0	15.0	
ウルトラモジュールタイプ介助	48	NAH-U7	○	○	92.0～96.0	100.0	54.0～58.0	40.0～44.0	40.0～44.0	38.0	13.7	
ティルト・リクライニング	SKR-8	49	SKR-8	○	○	103.0～133.0	98.0～134.0	50.0	40.0	46.0	40.0	24.2
	スキット7	50	SKT-7HA	○	○	94.0～121.0	99.0～139.0	48.0	40.0	43.5	40.0	19.7
	モダンリッチスタイル	50	KMD-R12	昇降	×	126.0	107.0～174.5	55.0	42.0	47.0	38.0	28.0
	フルリクライニング車椅子	50	RJ-370	昇降	×	70.5～123.5	113.0～169.0	61.5	41.0	53.0	42.5	40.0
	マイチルトコンパクトⅡ	51	MH-CR2	昇降	○	114.0～130.0	96.5～148.0	53.0	40.0	43.0	38.0	25.5
	マイチルトミニ3D	51	MH-SRL-SE	昇降	○	102.5～128.0	88.0～162.0	53.0	40.0	41.0	35.0	29.0
	TRC-2	52	TRC-2	○	○	113.0～130.0	108.0～157.0	62.0	40.0	43.5	40.0	23.9
	ウルトラティルト&リクライニングタイプ	52	NAH-UC・Lo/NP	昇降	○	101.0～124.0	119.0～160.0	54.0	40.0	40.0	36.0～40.0	21.9
ネットiem	52	39002-426	脱着	○	104.0～130.0	94.0～174.0	58.0	40.0	41.5	37.5～45.0	30.0	
電動式	ミライト・ウィング	53	CRT-ES-4	○	○	88.0	98.5	50.0	40.0	43.5	38.0	17.7
	JWアクティブPLUS+	53		○	○	87.0	103.5	63.0	39.0	44.0	40.0	31.6
	C+WalkS	53	ZEV11-ABDDSS	○	×	113.0	103.0	65.0	39.0	43.7	36.7	58.0
	WHILLModel CK2	54	WHL-CK02	○	×	74.5～94.5	98.5	55.4	40.0	45.0～53.0	40.0	51.9

介護保険
レンタル
対象品

特殊寝台・
特殊寝台
付属品

床ずれ
防止用具

体位
変換器

車いす・
車いす
付属品

スロ・ブ

移動用
リフト

手すり

歩行
補助つえ

歩行器

徘徊
感知機器

自動排泄
処理装置

介護保険
購入
対象品

腰掛便座

排泄予測
支援機器

入浴
補助用具

簡易浴槽

リフト
吊り具

住宅改修
について

※利用限度額を超えた場合のサービス利用料は全額自己負担となります。 ※商品によっては廃盤商品のため同等商品にて対応させていただく場合がございます。
※保険者(市区町村)によっては介護保険の対象にならない場合がございます。 ※商品によってはシート柄が異なる場合がございます。




車いす付属品

【単位: cm】

●エルダークッション

アイソネックス 重量:0.93kg




凹型形状で座骨と仙骨をしっかり除圧します。

ご利用者負担額	1割	円/月	レンタル料金
	2割	円/月	
	3割	円/月	円/月

●タカクッションwiper4

TAKANO HeartWorks 重量:0.55kg



防水カバーを標準装備した、いつも清潔なウレタンクッションです。

■品番:TC-REW4

ご利用者負担額	1割	円/月	レンタル料金
	2割	円/月	
	3割	円/月	円/月

◆マイ整座クッションGC

Yuki Trading 重量:0.7kg




尾骨接触部のない形状。上部のジェルが圧分散と身体の滑りを抑えます。

■品番:MB071-01

ご利用者負担額	1割	円/月	レンタル料金
	2割	円/月	
	3割	円/月	円/月

●エアークッション

Wheel Chair Miki 重量:0.3kg



適切な空気圧調整ができる薄型のエアークッションです。

■品番:ALC-35-38

ご利用者負担額	1割	円/月	レンタル料金
	2割	円/月	
	3割	円/月	円/月

●リフレックス

Yuki Trading 重量:約0.7kg



※サイズバリエーションあり

バルブ調整の必要のないエアタイプのクッションです。

■品番:735001

ご利用者負担額	1割	円/月	レンタル料金
	2割	円/月	
	3割	円/月	円/月

●アウルREHAレギュラー

EXGEL® kajicorporation 重量:約1.2(1.0)kg



体圧分散性に優れたエクスジェルを使用。薄いので低床や標準の車いすに適しています。

■品番:OWL21-BK1-4040 / OWL21-BK1-3640

ご利用者負担額	1割	円/月	レンタル料金
	2割	円/月	
	3割	円/月	円/月

●アウルREHA3Dレギュラー

EXGEL® kajicorporation 重量:約1.7kg



3D形状が骨盤の後傾による前ずれを防ぎ、安定した座位姿勢を保持します。

■品番:OWL23-BK1-4040

ご利用者負担額	1割	円/月	レンタル料金
	2割	円/月	
	3割	円/月	円/月

●アウルREHAハイ

EXGEL® kajicorporation 重量:約1.4kg



エアークッションに近い減圧効果を発揮。骨突出があるなど床ずれリスクが高い方に適しています。

■品番:OWL22-BK1-4040

ご利用者負担額	1割	円/月	レンタル料金
	2割	円/月	
	3割	円/月	円/月

●アウルREHA3Dジャスト

EXGEL® kajicorporation 重量:約1.5kg



大腿部の高さは5cmと厚みを抑えた3D形状の姿勢保持クッションです。

■品番:OWL25-BK1-4040

ご利用者負担額	1割	円/月	レンタル料金
	2割	円/月	
	3割	円/月	円/月

※地域によっては取扱いのない商品もございます。 ※表示してあるレンタル料金には消費税が含まれております。
※商品の仕様はメーカーの製造時期によって異なる場合がございます。 ※商品によっては色・デザインが異なる場合もございます。


[単位: cm]

●デュオジェルクッション

CAPE

重量:1.7kg

厚さ7.5cm



ジェル

2種類のジェルの複合により理想的な座位保持をサポートします。

■品番:CK-385

ご利用者負担額	1割	円/月	レンタル料金
	2割	円/月	
	3割	円/月	円/月

●メリディアンウェブLPB

Yuki Trading

重量:1.05kg

厚さ12cm



幅×奥行:38×43
38×38

エア

大腿と骨盤を2つの空気室で圧分散をし、ウェブベースで安定した座位姿勢を提供します。

■品番:720022

ご利用者負担額	1割	円/月	レンタル料金
	2割	円/月	
	3割	円/月	円/月

●アキシオムSP ヴィスコ

Yuki Trading

重量:1.4kg

厚さ8.5~11.5cm



ウレタン

低反発素材ヴィスコエラスチックにより骨盤部の除圧力と座位保持力を高めます。

■品番:XSP1515V


ご利用者負担額	1割	円/月	レンタル料金
	2割	円/月	
	3割	円/月	円/月

◆ロホクッション・ハイ

permobil

重量:約1.15kg

厚さ10cm



エア

床ずれのしやすい方に最適なエアタイプのクッションです。

■品番:IR88C


ご利用者負担額	1割	円/月	レンタル料金
	2割	円/月	
	3割	円/月	円/月

●ロホクッション・ロー

permobil

重量:約0.8kg

厚さ5cm



エア

ご自分で座位の取れる方に最適なエアタイプのクッションです。

■品番:IR88LPC

ご利用者負担額	1割	円/月	レンタル料金
	2割	円/月	
	3割	円/月	円/月

●ロホクッション・アドロセレクトミドル

permobil

重量:約1.4kg

厚さ8.5cm



エア

クッション内の空気の流れを4分割する切替ボタンで、身体に合わせたクッション形状に調整できます。

■品番:QS88MPC

ご利用者負担額	1割	円/月	レンタル料金
	2割	円/月	
	3割	円/月	円/月

■パワークッション

株式会社 モルテン

重量:1.2kg

厚さ8~11cm



エア

バッテリー持ち時間目安
(動きが少ない場合)
連続約50時間
(動きが多い場合)
連続約15時間
※条件により数値は異なる場合がございます。

「体圧調整」と「除圧」を自動で行います。通気カバーによりムレも軽減します。

■品番:MPWCL

ご利用者負担額	1割	円/月	レンタル料金
	2割	円/月	
	3割	円/月	円/月

●モールドシート

PAS

重量:約0.96kg

厚さ2~8cm



ウレタン

流れるような3次元立体構造が固定しない安定感を実現します。

■品番:PAS-MSW-002

ご利用者負担額	1割	円/月	レンタル料金
	2割	円/月	
	3割	円/月	円/月

●アウルサポートセット

EXGEL®

重量背:約1.4kg

座:約1.2kg



ジェル

腰と背のパッドは体型に応じて調整可能。エクソジェルが体を包み込み圧迫を軽減します。

■品番:OWLS-S01B01

ご利用者負担額	1割	円/月	レンタル料金
	2割	円/月	
	3割	円/月	円/月

*利用限度額を超えた場合のサービス利用料は全額自己負担となります。 *商品によっては廃盤商品のため同等商品にて対応させていただく場合がございます。
*保険者(市区町村)によっては介護保険の対象にならない場合がございます。

介護保険
対象品

特殊寝台・
特殊寝台
付属品

床ずれ
防止用具

体位
変換器

車いす・
車いす
付属品

スロープ

移動用
リフト

手すり

歩行
補助つえ

歩行器

徘徊
感知機器

自動排泄
処理装置

介護保険
購入
対象品

腰掛便座

排泄予測
支援機器

入浴
補助用具

簡易浴槽

リフト
吊り具

住宅改修
について

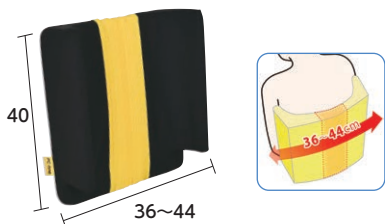


車いす付属品

【単位: cm】

●FC-ファイン背クッションロング

アイソネックス 重量:0.52kg



ジャバラスリットの伸縮で横幅36~44cmに対応できるクッションです。

■品番:FCFN-B40

ご利用者負担額	1割	円/月	レンタル料金
	2割	円/月	
	3割	円/月	円/月

●サイドサポートクッション(S)

W 重量:1kg



座る際に左右に崩れてしまう方の姿勢が安定します。

■品番:SS-1

ご利用者負担額	1割	円/月	レンタル料金
	2割	円/月	
	3割	円/月	円/月

●車いすサポートシートα

株式会社 希健 重量:約2.7kg



頭部を支えるクッションの角度が調節可能で、姿勢保持をサポートします。車いすに簡単に装着できます。

■品番:M66KG21A

ご利用者負担額	1割	円/月	レンタル料金
	2割	円/月	
	3割	円/月	円/月

●エクジェルバッククッションロータイプ

EXGEL® 重量:約0.5kg



骨盤を左右からサポート(ホールド)することで体幹が安定し、仙骨部を支え骨盤の後傾を抑制します。

■品番:BAC01-BK

ご利用者負担額	1割	円/月	レンタル料金
	2割	円/月	
	3割	円/月	円/月

●エクジェルバッククッションハイタイプ

EXGEL® 重量:約1.1kg



骨盤と体側を左右からサポート(ホールド)することで体幹の傾きやねじれを抑制します。

■品番:BAC02-BK

ご利用者負担額	1割	円/月	レンタル料金
	2割	円/月	
	3割	円/月	円/月

■ヨッコイショテーブルスタンダード

(株)ニシウラ 重量:約2.5kg



※取り付けできない車いすもございます。
※車いすは下記のレンタル料金に含まれておりません。

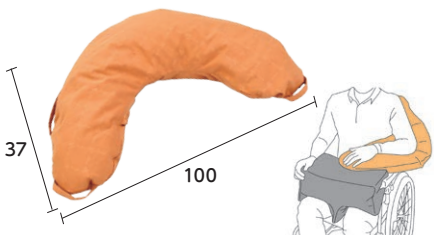
車いすに合わせて調節できるテーブルです。肘を置くことで誤嚥などを防ぎます。

■品番:nishiura T

ご利用者負担額	1割	円/月	レンタル料金
	2割	円/月	
	3割	円/月	円/月

●M-able(マブル)クッションC1

hitolabo 重量:1.0kg



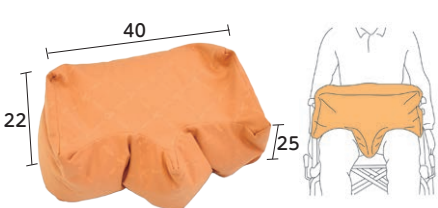
背中から肩、腕を支えることで座位姿勢の崩れを防ぎます。

■品番:MC-C1

ご利用者負担額	1割	円/月	レンタル料金
	2割	円/月	
	3割	円/月	円/月

●M-able(マブル)クッションM2

hitolabo 重量:2.0kg



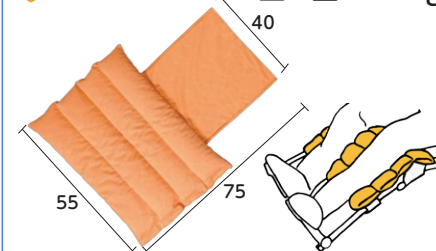
大腿部に置いて腕を乗せることで姿勢を保持し、前ズレを防ぎます。

■品番:MC-M2

ご利用者負担額	1割	円/月	レンタル料金
	2割	円/月	
	3割	円/月	円/月

●M-able(マブル)クッションT

hitolabo 重量:0.45kg



エレベーター部分に設置することで、膝下をソフトに「面」で支え安定させます。

■品番:MC-T

ご利用者負担額	1割	円/月	レンタル料金
	2割	円/月	
	3割	円/月	円/月

[単位: cm]

●マイバディージョーヘッド



※機種によっては取り付けできない場合があります。

車いすの背パイプに着脱して頭部をフィットさせることができます。

■品番:MB01201R

ご利用者負担額	1割	円/月	レンタル料金
	2割	円/月	
	3割	円/月	円/月(非)

●杖入れ(車いす用)



※機種によっては取り付けできない場合があります。
※車いすは下記のレンタル料金に含まれておりません。

車いすの操作時に杖が収納できます。

ご利用者負担額	1割	円/月	レンタル料金
	2割	円/月	
	3割	円/月	円/月(非)

●ボンベ架(車いす用)



※機種によっては取り付けできない場合があります。
※車いすは下記のレンタル料金に含まれておりません。

酸素ボンベを携帯する際に使用します。ベルトによって大きさの調整が可能です。

ご利用者負担額	1割	円/月	レンタル料金
	2割	円/月	
	3割	円/月	円/月(非)

●マルチエルゴエレベータィング(片脚)



フットサポートとレッグサポートの細かな調整が可能です。

■品番:MP13135-0R-01(右)/0L-01(左)

ご利用者負担額	1割	円/月	レンタル料金
	2割	円/月	
	3割	円/月	円/月(非)

■杖入れ(電動車いす用)



※機種によっては取り付けできない場合があります。

電動車いすに杖を携帯する際に使用します。

ご利用者負担額	1割	円/月	レンタル料金
	2割	円/月	
	3割	円/月	円/月(非)

■バスケット(電動車いす用)



※機種によっては取り付けできない場合があります。

たくさんの荷物を入れたい場合に使用できます。

ご利用者負担額	1割	円/月	レンタル料金
	2割	円/月	
	3割	円/月	円/月(非)

車いす付属品適合表

P	商品名	ヘッドサポート	杖入れ	ボンベ架	P	商品名	ヘッドサポート	杖入れ	ボンベ架
39・45	BAL(バル)	●	●	●	43・49	ネクストコアくるり	×	×	×
39・45	WAVIT(ウェイビット)	●	●	×	43・49	スキット5/スキット6	●	×	×
39・45	グレイスコア	●	●	●	46	ふわりす	●	●	●
40・46	軽8/軽7	×	●	×	49	SKR-8	×	×	×
40・46	ふわりす+(プラス)	●	●	●	50	スキット7	×	×	×
41・47	ネクストコアアジャスト	×	●	●	51	マイチルトコンパクトII	×	×	●
41・47	カルッタ	●	●	●	51	マイチルトミニ3D	×	×	●
41・47	スキット4/スキット2	●	●	●	52	TRC-2	×	×	×
42	CRT-SG-9-CZ	●	●	※	52	ウルトラティルト&リクライニングタイプ	×	×	×
42	スキット1000	×	●	●	52	ネットィem	×	×	×
42・48	ウルトラモジュールタイプ	●	●	自介●					

※取り付けできますが、車いすの機能が制限されたり、簡単に取り付けが出来ない場合があります。

※●マークは非課税の商品です。 ※利用限度額を超えた場合のサービス利用料は全額自己負担となります。
※商品によっては廃盤商品のため同等商品にて対応させていただく場合がございます。 ※保険者(市区町村)によっては介護保険の対象にならない場合がございます。

介護保険
対象品

特殊寝台・
特殊寝台
付属品

床ずれ
防止用具

体位
変換器

車いす・
車いす
付属品

スロープ

移動用
リフト

手すり

歩行
補助つえ

歩行器

徘徊
感知機器

自動排泄
処理装置

介護保険
購入
対象品

腰掛便座

排泄予測
支援機器

入浴
補助用具

簡易浴槽

リフト
吊り具

住宅改修
について



スロープ

[単位: cm]

スロープの選び方

使用状況	自力走行	非力な介助者	一般の介助者	最大適応段差
	傾斜角度 5度	傾斜角度 8度	傾斜角度 10度	傾斜角度 15度
介助なしで使用	高齢者の方が介助	健常者の方が介助	通常に使用できる限界	
スロープ長	段差・高さ	段差・高さ	段差・高さ	段差・高さ
40cm	3cm	5cm	6cm	10cm
65cm	5cm	9cm	11cm	15cm
1.0m	8cm	13cm	17cm	24cm
1.2m	10cm	16cm	20cm	30cm
1.5m	13cm	20cm	25cm	37cm
1.75m	15cm	24cm	30cm	43cm
2.0m	17cm	27cm	34cm	50cm
2.4m	20cm	33cm	41cm	60cm
2.85m	24cm	39cm	49cm	73cm

※車いす及び車いす利用者の重さや介助する方の体力により異なります。上記の表はあくまでも目安としてご活用ください。

ケアスロープ詳細表 (P63)

【ケアスロープJ組合せ・適応段差目安表】

上端部スロープ種類 上端部適応段差目安	下端部スロープ種類 下端部適応段差目安		CS-150	CS-175	CS-200	CS-240C	CS-285C
	CS-150	38cm(8°) ~ 53cm(12°)	CSJ-300	21cm(8°) ~ 26cm(10°)	CSJ-325	21cm(6°) ~ 26cm(8°)	CSJ-390
CS-175	41cm(8°) ~ 58cm(12°)	CSJ-325	21cm(7°) ~ 26cm(9°)	CSJ-350W	21cm(5°) ~ 26cm(6°)	CSJ-415	CSJ-460
CS-200	44cm(8°) ~ 63cm(12°)	CSJ-350	CSJ-375	CSJ-400	CSJ-440	CSJ-480	CSJ-525
CS-240C	50cm(8°) ~ 71cm(12°)	CSJ-390	CSJ-415	CSJ-440	CSJ-480	CSJ-525	CSJ-570
CS-285C	56cm(8°) ~ 81cm(12°)	CSJ-435	CSJ-460	CSJ-485	CSJ-525	CSJ-570	

【ケアスロープJC組合せ・適応段差目安/必要設置寸法表】

品番	使用スロープ	適応段差	傾斜角度	必要設置奥行寸法	必要設置幅寸法
CSJC-150	CS-150	30cm	12°	155cm以上	255cm
CSJC-175	CS-175	30cm	10°		280cm
CSJC-200	CS-200	35cm	10°		300cm
CSJC-240	CS-240C	40cm	10°		340cm
CSJC-285	CS-285C	50cm	10°		390cm

【パーツサイズ詳細表】

ジョイント台(ケアスロープJ用)	カーブパーツB(ケアスロープJC用)	傾斜補正台(ケアスロープT用)


[単位: cm]

●ポータブルスロープ



重量:2.4kg
耐荷重:180kg
最大適用段差:10

※最大傾斜角度は15度です。



40cmタイプ

アルミ製1枚板タイプのスロープ。入り口のちょっとした段差に大変便利です。

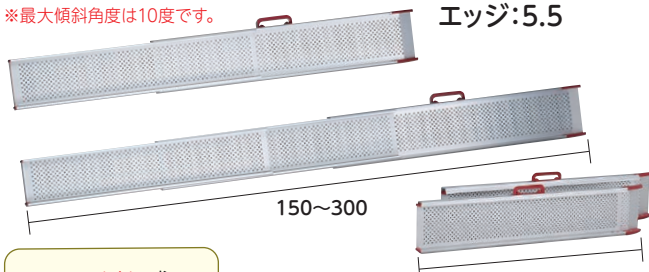
ご利用者負担額	1割	円/月	レンタル料金 円/月
	2割	円/月	
	3割	円/月	

●ESKスライドスロープRタイプ



重量:8.7kg(1本)
耐荷重:250kg
最大適用段差:52
エッジ:5.5

※最大傾斜角度は10度です。



■品番:ESK300R 121 ※2本1組

スライド式で1.5m~3mまで任意の長さで使用できます。

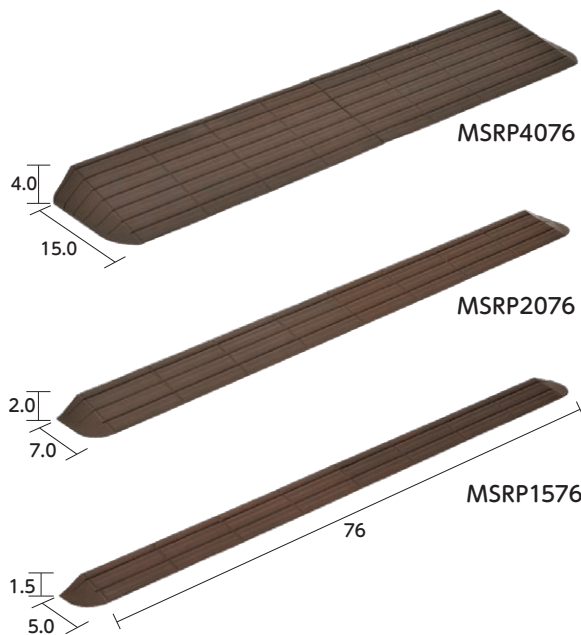
ご利用者負担額	1割	円/月	レンタル料金 円/月
	2割	円/月	
	3割	円/月	

●インタースロープ

株式会社 **モルテン**

勾配は14度

選択制



品番	高さ		ご利用者負担額		レンタル料金	メーカー希望小売価格(税込)
	高さ	奥行	1割	2割		
MSRP1076	1.0	1割	円/月	円/月	円/月	4,235円
	3.0	3割	円/月	円/月		
MSRP1576	1.5	1割	円/月	円/月	円/月	4,477円
	5.0	3割	円/月	円/月		
MSRP2076	2.0	1割	円/月	円/月	円/月	4,719円
	7.0	3割	円/月	円/月		
MSRP2576	2.5	1割	円/月	円/月	円/月	5,324円
	9.0	3割	円/月	円/月		
MSRP3076	3.0	1割	円/月	円/月	円/月	6,171円
	11.0	3割	円/月	円/月		
MSRP3576	3.5	1割	円/月	円/月	円/月	7,381円
	13.0	3割	円/月	円/月		
MSRP4076	4.0	1割	円/月	円/月	円/月	8,228円
	15.0	3割	円/月	円/月		
MSRP4576	4.5	1割	円/月	円/月	円/月	9,438円
	17.0	3割	円/月	円/月		
MSRP5076	5.0	1割	円/月	円/月	円/月	11,374円
	19.0	3割	円/月	円/月		
MSRP5576	5.5	1割	円/月	円/月	円/月	15,972円
	21.0	3割	円/月	円/月		
MSRP6076	6.0	1割	円/月	円/月	円/月	18,634円
	23.0	3割	円/月	円/月		
MSRP6576	6.5	1割	円/月	円/月	円/月	21,175円
	25.0	3割	円/月	円/月		

屋外の段差解消



玄関(あがりかまち)の段差 玄関先などの段差

耐久性の高い素材により屋外への設置が可能です。住宅改修が行えない場合に便利です。

※メーカーによっては、耐荷重が最大使用者体重を示している場合がございます。 ※利用限度額を超えた場合のサービス利用料は全額自己負担となります。
※商品によっては廃盤商品のため同等商品にて対応させていただく場合がございます。 ※保険者(市区町村)によっては介護保険の対象にならない場合がございます。
※環境によっては設置できない場合がございます。

介護保険
レンタル
対象品

特殊寝台・
特殊寝台
付属品

床ずれ
防止用具

体位
変換器

車いす・
車いす
付属品

スロープ

移動用
リフト

手すり

歩行
補助つえ

歩行器

徘徊
感知機器

自動排泄
処理装置

介護保険
購入
対象品

腰掛便座

排泄予測
支援機器

入浴
補助用具

簡易浴槽

リフト
吊り具

住宅改修
について



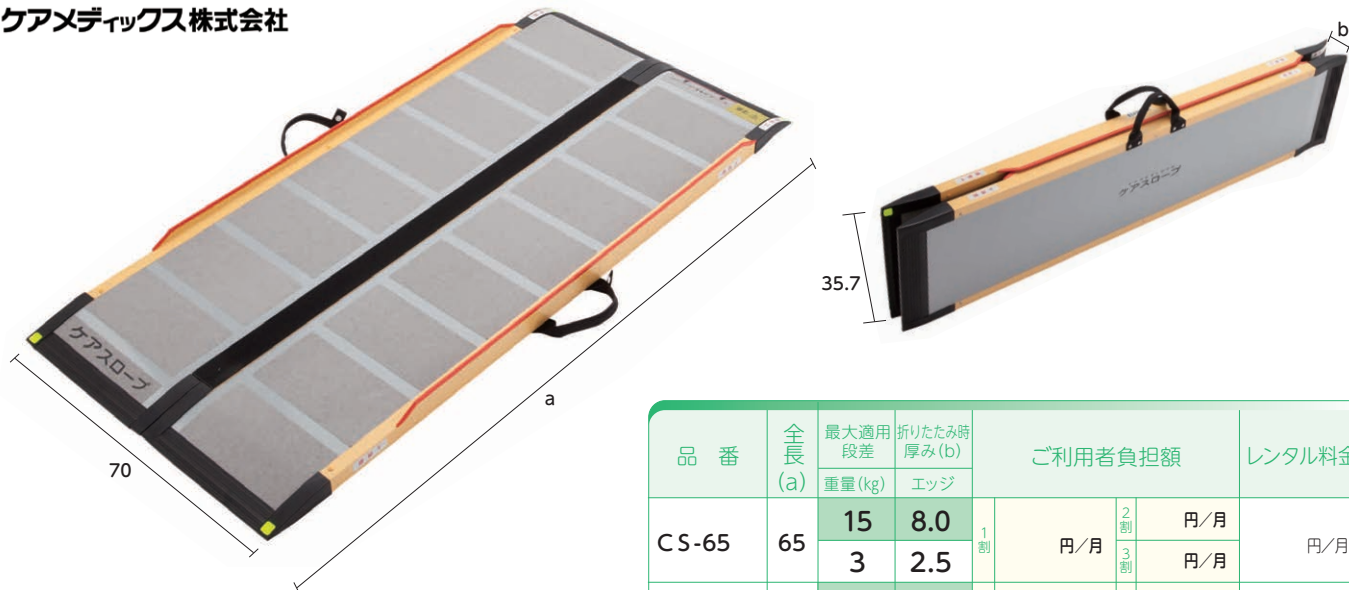
スロープ

【単位:cm】

●ケアスロープ

耐荷重:300kg

ケアメディックス株式会社



全幅70cmと狭い間口にも対応でき、下端部までエッジがないので狭い場所での乗入れも可能です。

品番	全長 (a)	最大適用	折りたたみ時	ご利用者負担額			レンタル料金
		段差 重量(kg)	厚み(b) エッジ	1割	2割	3割	
CS-65	65	15	8.0				1割
		3	2.5				
CS-100	100	24	8.0	1割	円/月	円/月	円/月
		5	2.5				
CS-120	120	30	8.0	1割	円/月	円/月	円/月
		6	2.5				
CS-150	150	37	10.0	1割	円/月	円/月	円/月
		8	2.5				
CS-175	175	43	10.0	1割	円/月	円/月	円/月
		9	2.5				
CS-200	200	50	10.0	1割	円/月	円/月	円/月
		10	2.5				
CS-240C	240	60	10.0	1割	円/月	円/月	円/月
		12	2.5				
CS-285C	285	73	11.0	1割	円/月	円/月	円/月
		15	3.5				

●ケアスロープJ

ケアメディックス株式会社

※サイズの詳細表はP61



※設置イメージです。

ジョイント台を使用することで、玄関ポーチ等にある多段差を解消できます。様々な住環境に対応し、緩やかな傾斜を実現します。

■ケアスロープJC

ケアメディックス株式会社

※サイズの詳細表はP61



※設置イメージです。

掃き出し窓などスロープをまっすぐに設置できない場所に適しています。適応段差は30cm～50cmです。

●ケアスロープT

ケアメディックス株式会社

※サイズの詳細表はP61



※設置イメージです。

地面とのすき間に傾斜補正台を敷くことで勾配のある場所でも安心して設置可能になります。4～6cmまで高さ調整可能です。

※地域によっては取扱いのない商品もございます。 ※表示してあるレンタル料金には消費税が含まれております。
※商品の仕様はメーカーの製造時期によって異なる場合がございます。 ※商品によっては色・デザインが異なる場合もございます。

[単位: cm]

種類	品番	スロープ 長さ	合計 重量	適応段差 (高さ/傾斜)目安	ご利用者負担額			レンタル料金
					1割	2割 3割	円/月	
ケアスロープJ	CSJ-300	300	28	P61 ケアスロープJ 詳細表参照	1割	2割 3割	円/月	円/月
	CSJ-325	325	29		1割	2割 3割	円/月	円/月
	CSJ-350	350	30		1割	2割 3割	円/月	円/月
	CSJ-350W	350	30		1割	2割 3割	円/月	円/月
	CSJ-375	375	31		1割	2割 3割	円/月	円/月
	CSJ-390	390	32		1割	2割 3割	円/月	円/月
	CSJ-400	400	32		1割	2割 3割	円/月	円/月
	CSJ-415	415	33		1割	2割 3割	円/月	円/月
	CSJ-435	435	35		1割	2割 3割	円/月	円/月
	CSJ-440	440	34		1割	2割 3割	円/月	円/月
	CSJ-460	460	36		1割	2割 3割	円/月	円/月
	CSJ-480	480	36		1割	2割 3割	円/月	円/月
	CSJ-485	485	37		1割	2割 3割	円/月	円/月
	CSJ-525	525	39		1割	2割 3割	円/月	円/月
CSJ-570	570	42	1割	2割 3割	円/月	円/月		
ケアスロープJC	CSJC-150	150	30	30(12°)	1割	2割 3割	円/月	円/月
	CSJC-175	175	31	30(10°)	1割	2割 3割	円/月	円/月
	CSJC-200	200	32	35(10°)	1割	2割 3割	円/月	円/月
	CSJC-240	240	34	40(10°)	1割	2割 3割	円/月	円/月
	CSJC-285	285	37	50(10°)	1割	2割 3割	円/月	円/月
ケアスロープT	CST-120	120	9	4~6 (3°~5°)	1割	2割 3割	円/月	円/月
	CST-150	150	11	4~6 (3°~5°)	1割	2割 3割	円/月	円/月
	CST-175	175	12	4~6 (3°~5°)	1割	2割 3割	円/月	円/月
	CST-200	200	13	4~6 (3°~5°)	1割	2割 3割	円/月	円/月
	CST-240	240	15	4~6 (3°~5°)	1割	2割 3割	円/月	円/月
	CST-285	285	18	4~6 (3°~5°)	1割	2割 3割	円/月	円/月

介護保険
レンタル
対象品

特殊寝台・
特殊寝台
付属品

床ずれ
防止用具

体位
変換器

車いす・
車いす
付属品

スロープ

移動用
リフト

手すり

歩行
補助つえ

歩行器

徘徊
感知機器

自動排泄
処理装置

介護保険
購入
対象品

腰掛便座

排泄予測
支援機器

入浴
補助用具

簡易浴槽

リフト
吊り具

住宅改修
について

※メーカーによっては、耐荷重が最大使用者体重を示している場合がございます。 ※利用限度額を超えた場合のサービス利用料は全額自己負担となります。
 ※商品によっては廃盤商品のため同等商品にて対応させていただく場合がございます。 ※保険者(市区町村)によっては介護保険の対象にならない場合がございます。
 ※環境によっては設置できない場合がございます。



スロープ

福祉用具貸与 介護予防福祉用具貸与

コード
17-1008

コード
67-1008

【単位:cm】

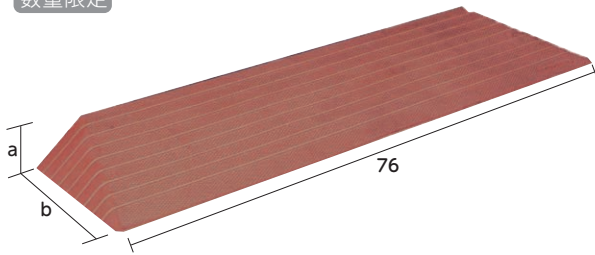
◆ダイヤスロープR / N

シンエイテクノ株式会社

数量限定

※屋外や直射日光が当たる場所では使用できません。

選択制



勾配は14度

歩く人も、車いすを押してもらって出入りする人にも安心な角度設定です。



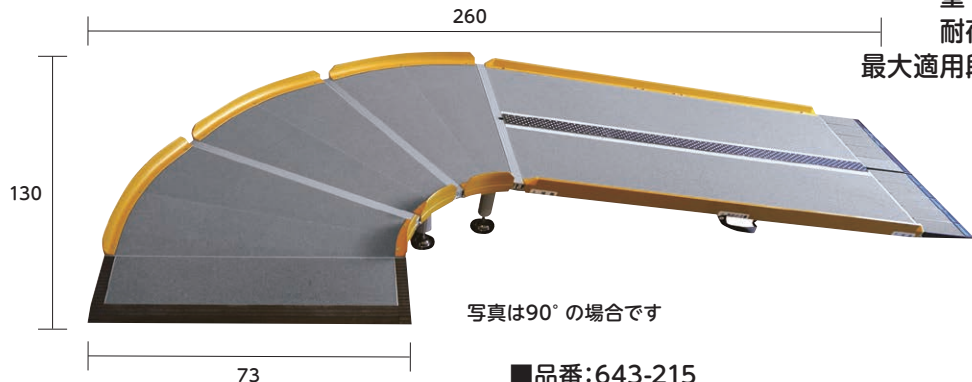
室内の段差解消



廊下や床に置くだけでゴムのすべり止め効果で簡単にずれません。住宅改修が行えない賃貸住宅などの敷居に便利です。

品番	高さ(a) 奥行き(b)		ご利用者負担額		レンタル料金	メーカー希望 小売価格(税込)
	1割	2割 3割	円/月	円/月		
DSR76-10	1.0	1割	円/月	円/月	円/月	3,850円
	3.5			円/月		
DSR76-15	1.5	1割	円/月	円/月	円/月	3,850円
	5.5			円/月		
DSR76-20	2.0	1割	円/月	円/月	円/月	4,290円
	7.5			円/月		
DSR76-25	2.5	1割	円/月	円/月	円/月	4,840円
	9.5			円/月		
DSR76-30	3.0	1割	円/月	円/月	円/月	5,610円
	11.5			円/月		
DSR76-35	3.5	1割	円/月	円/月	円/月	6,710円
	13.5			円/月		
DSR76-40	4.0	1割	円/月	円/月	円/月	7,480円
	15.5			円/月		
DSR76-45	4.5	1割	円/月	円/月	円/月	8,690円
	17.5			円/月		
DSR76-50	5.0	1割	円/月	円/月	円/月	10,340円
	20			円/月		
DS76N-55	5.5	1割	円/月	円/月	円/月	14,520円
	22			円/月		
DS76N-60	6.0	1割	円/月	円/月	円/月	16,940円
	24			円/月		
DS76N-65	6.5	1割	円/月	円/月	円/月	19,250円
	26			円/月		

■LスロープFK 1500



重量:28.1kg
耐荷重:250kg
最大適用段差:26

写真は90°の場合です

■品番:643-215

カーブ角度が30°・60°・90°に調整可能で、限られたスペースに設置できます。

ご利用者 負担額	1割	円/月	レンタル料金 円/月
	2割	円/月	
	3割	円/月	

※地域によっては取扱いのない商品もございます。 ※表示してあるレンタル料金には消費税が含まれております。 ※商品の仕様はメーカーの製造時期によって異なる場合がございます。 ※商品によっては色・デザインが異なる場合もございます。 ※メーカーによっては、耐荷重が最大使用者体重を示している場合がございます。 ※商品によっては廃盤商品のため同等商品にて対応させていただく場合がございます。 ※環境によっては設置できない場合がございます。



移動用リフト

[単位: cm]

階段移動用リフト「J-MAX(J-SEATモデル)」

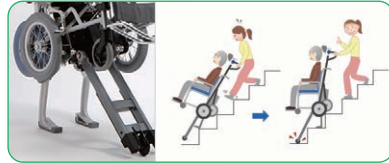


充電器、バッテリー、ヘッドレスト、シートベルト付属



セーフティブレーキシステム

階段のへりで、自動的に安全ブレーキが働き、滑り落ちる心配がありません。



セーフティーアーム

万が一の場合でも、しっかりとアームがロック。前方へ転落することなく、安全に昇降できます。(但し、階段の形状やサイズ、操作状況によっては有効に働かないことがあります。)

貸与種目 **移動用リフト**

福祉用具貸与コード: 17-1012
介護予防福祉用具貸与コード: 67-1012

専用保護帽



アポネット特別仕様(フリーサイズ)
税込価格:4,950円

重量:40kg
耐荷重:120kg
階段条件:高さ(最大)21
奥行(最小)21

※本商品のご利用には、保護帽をご購入いただく必要があります。

前方への転落を防止する安全機能を装備した**階段移動用リフト**。狭い階段に最適です。

※お取扱い、ご利用には一定の条件を満たす必要があります。

■品番:JS1

ご利用者負担額	1割	円/月	レンタル料金
	2割	円/月	円/月 (非)
	3割	円/月	

階段昇降ユニット「J-MAX(J-COMPACTモデル)」



充電器、バッテリー、ヘッドレスト、シートベルト付属



J-COMPACTへ装着時



コンパクト分割
簡単に分割して車への積み込みも可能です。

貸与種目 **車いす付属品**

福祉用具貸与コード: 17-1002
介護予防福祉用具貸与コード: 67-1002

専用保護帽



アポネット特別仕様(フリーサイズ)
税込価格:4,950円

重量:34kg
耐荷重:120kg
階段条件:高さ(最大)21
奥行(最小)21

※本商品のご利用には、保護帽をご購入いただく必要があります。

専用車いすを取付けることにより**階段の昇降**ができる昇降ユニットです。ご利用者は専用車いすに座ったままでご利用できます。

※お取扱い、ご利用には一定の条件を満たす必要があります。

■品番:JM1

ご利用者負担額	1割	円/月	レンタル料金
	2割	円/月	円/月
	3割	円/月	

J-MAX用車いす「J-COMPACT」

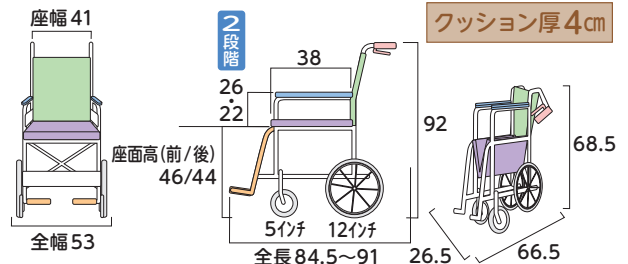


貸与種目 **車いす**

福祉用具貸与コード: 17-1001
介護予防福祉用具貸与コード: 67-1001

- 介助フレイキ
- 足踏みフレイキ
- シートベルト
- 座幅調整
- 奥行調整
- 背張り調整
- テイル
- リクライニング
- 背・座角調整
- 押し手高調整
- 肘掛高調整
- 肘掛はね上げ
- 肘掛脱着
- 座面高調整
- 座面高低床
- スイングアウト
- スイングイン
- エレベーター
- 足置き角度調整
- ノーパンク

寸法図(単位:cm)



重量:12kg
耐荷重:100kg
クッション厚4cm

■品番:JC1

ご利用者負担額	1割	円/月	レンタル料金
	2割	円/月	円/月 (非)
	3割	円/月	

J-MAXが装着できる専用の介助式車いす。コンパクト設計で狭い場所でも操作が簡単です。

※マークは非課税の商品です。 ※利用限度額を超えた場合のサービス利用料は全額自己負担となります。
※保険者(市区町村)によっては介護保険の対象にならない場合がございます。 ※表示してある税込価格は令和7年4月時点での参考価格です。
※J-MAXシリーズは個別の操作指導を受けていない人は操作できません。 ※個別の操作指導を受けるには年齢等の条件があります。

介護保険について

介護保険レンタル対象品

特殊寝台・特殊寝台付属品

床ずれ防止用具

体位変換器

車いす・車いす付属品

スロープ

移動用リフト

手すり

歩行補助つえ

歩行器

徘徊感知機器

自動排泄処理装置

介護保険購入対象品

腰掛便座

排泄予測支援機器

入浴補助用具

簡易浴槽

リフト吊り具

住宅改修について



移動用リフト

【単位: cm】

■つるべー Bセット

屋内用

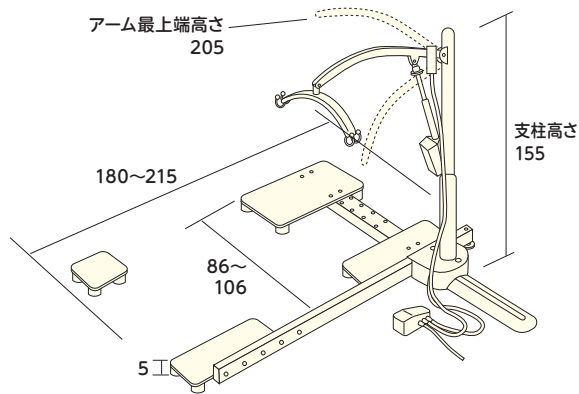
株式会社 モリテ




※ベッドによっては、取り付けできない場合がございます。

寸法および仕様

重量: 56.4kg
耐荷重: 100kg



※移動用リフトの吊り具(シート)は
特定福祉用具の対象となります。(P69-P70)



アームが360°回転するため、広い範囲で使用できます。また、
据置き式のため室内のスペースを有効的に使用できます。

ご利用者 負担額	1割	円/月	レンタル料金 円/月 (非)
	2割	円/月	
	3割	円/月	

■アーチパートナー

屋内用

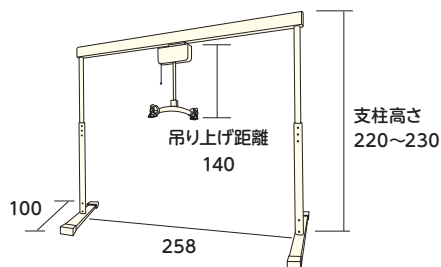
IKUNI
life @ auto



※お部屋によっては、取り付けできない場合がございます。

寸法および仕様

重量: 40kg
耐荷重: 100kg



※移動用リフトの吊り具(シート)は
特定福祉用具の対象となります。(P69-P70)

■品番: ACTA201



据え置き型の線レールリフトのため、吊り上げたあと安定した
水平移動が行え、介助力が低くても使いやすいリフトです。

ご利用者 負担額	1割	円/月	レンタル料金 円/月 (非)
	2割	円/月	
	3割	円/月	

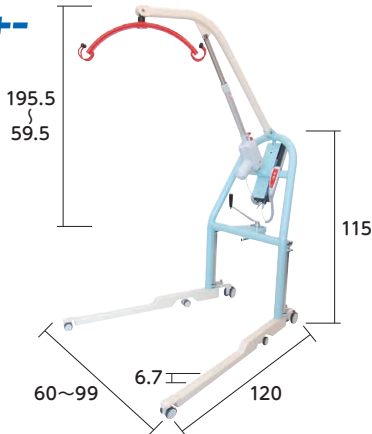
※地域によっては取扱いのない商品もございます。 ※表示してあるレンタル料金には消費税が含まれております。 ※(非)マークは非課税の商品です。
※商品の仕様はメーカーの製造時期によって異なる場合がございます。 ※商品によっては色・デザインが異なる場合もございます。
※メーカーによっては、耐荷重が最大使用者体重を示している場合がございます。

[単位: cm]

つるべ Y6セット

屋内用

株式会社 モリト



寸法および仕様

重量: 42kg
耐荷重: 120kg



※本体塗装が氷色かピンクいずれかとなります。選択はできません。
※移動用リフトの吊り具(シート)は特定福祉用具の対象となります。(P69-P70)



コードレスで使いやすく、キャスターが付いているので、ご利用者を吊り上げた状態で移乗できます。

ご利用者負担額	1割	円/月	レンタル料金 円/月 <small>非</small>
	2割	円/月	
	3割	円/月	

介護保険
レンタル
対象品

特殊寝台・
特殊寝台
付属品

床ずれ
防止用具

体位
変換器

車いす・
車いす
付属品

スロープ

移動用
リフト

手すり

歩行
補助つえ

歩行器

徘徊
感知機器

自動排泄
処理装置

介護保険
購入
対象品

腰掛便座

排泄予測
支援機器

入浴
補助用具

簡易浴槽

リフト
吊り具

住宅改修
について

移乗サポートロボット Hug(ハグ)

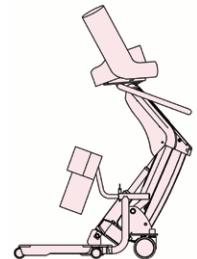
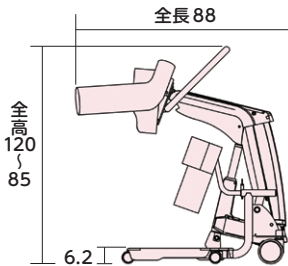
屋内用

FUJI



寸法および仕様

重量: 30kg
耐荷重: 100kg
使用回数: 約100回/1回充電
充電時間: 8時間



ゆっくりと安全に座ることができます。



品番: Hug L1-01

スリングシートが不要で、コンパクトなスタンディングリフトです。使いたいときにすぐに準備でき、簡単操作でトイレや車いす等への移乗のサポートが可能です。

ご利用者負担額	1割	円/月	レンタル料金 円/月 <small>非</small>
	2割	円/月	
	3割	円/月	

※利用限度額を超えた場合のサービス利用料は全額自己負担となります。 ※商品によっては廃盤商品のため同等商品にて対応させていただく場合がございます。
※保険者(市区町村)によっては介護保険の対象にならない場合がございます。 ※環境によっては設置できない場合がございます。



移動用リフト

【単位: cm】

バスリフト

浴室用

※設置場所によっては、取り付けできない場合がございます。

TOTO

床ずれ
防止用具

体位
変換器

車いす・
車いす
付属品

スロープ

移動用
リフト

手すり

歩行
補助つえ

歩行器

徘徊
感知機器

自動排泄
処理装置

介護保険
購入
対象品

腰掛便座

排泄予測
支援機器

入浴
補助用具

簡易浴槽

リフト
吊り具

住宅改修
について



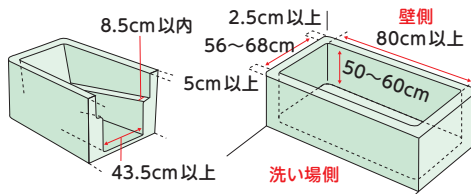
浴槽での立ち座りを補助します。また、シートを取り外せば、ご家族の入浴や掃除の邪魔になりません。



寸法および仕様

重量: 20kg
使用可能体重: 35~100kg

- 全幅: 64.5~76 奥行: 57.5
 - 高さ: 15 座面サイズ: 36×32 (cm)
 - 昇降回数: 約10日間(1日1往復) / 1回充電
- ※浴槽によって乗越キットが必要な場合があります。



■品番: EWB101RR

ご利用者負担額	1割	円/月	レンタル料金 円/月
	2割	円/月	
	3割	円/月	

つるべー F2Rセット

浴室用

※設置場所によっては、取り付けできない場合がございます。

株式会社 モリトー

歩行
補助つえ

歩行器

徘徊
感知機器

自動排泄
処理装置

介護保険
購入
対象品

腰掛便座

排泄予測
支援機器

入浴
補助用具


簡易浴槽

リフト
吊り具

住宅改修
について

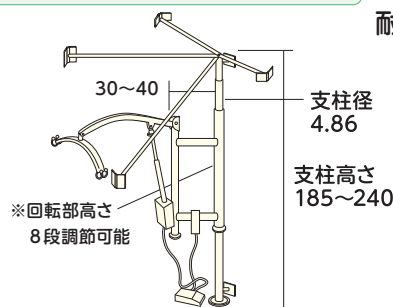


※簡単にアームの取り外し可能



寸法および仕様

重量: 32.5kg
耐荷重: 100kg



※移動用リフトの吊り具(シート)は特定福祉用具の対象となります。

ご利用者負担額	1割	円/月	レンタル料金 円/月 (非)
	2割	円/月	
	3割	円/月	

① パオメッシュブルー

特定福祉用具販売

(株)モリトー
耐荷重: 140kg

フルサイズ

ハーフサイズ



フルサイズ

■品番: PAO-150

税込価格

57,200円

ハーフサイズ

■品番: PAO-140

税込価格

46,200円

フルサイズは首や体幹の支持力が比較的弱い方に適しています。メッシュ構造で入浴に適しています。

② パオメッシュグレーフル

特定福祉用具販売

(株)モリトー
耐荷重: 140kg



中サイズ 身長150~190cm
小サイズ 身長135~150cm

■品番: PAO340
PAO350

全面メッシュ生地シート型スリングです。角度調節機能が充実しています。

税込価格

57,200円

※地域によっては取扱いのない商品もございます。 ※表示してあるレンタル料金には消費税が含まれております。 ※マークは非課税の商品です。
※商品の仕様はメーカーの製造時期によって異なる場合がございます。 ※商品によっては色・デザインが異なる場合もございます。
※メーカーによっては、耐荷重が最大使用者体重を示している場合がございます。

※移動用リフト本体はレンタル対象となります。【単位: cm】

③ エヴァ

特定福祉用具販売

フル中



(株)モリトー
耐荷重: 140kg



■品番: EVE240

税込価格

57,200円

頭部や体幹の支持力が比較的に弱い方に使用します。車いす上で着脱可能です。

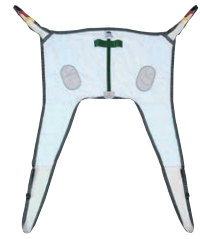
④ エヴァ

特定福祉用具販売

ハーフ中



(株)モリトー
耐荷重: 140kg



■品番: EVE210

税込価格

46,200円

頭部や体幹の支持力が比較的にある方に使用します。車いす上で着脱可能です。

⑤ パオ

特定福祉用具販売

フルサイズ



(株)モリトー
耐荷重: 140kg



■品番: PAO-120

税込価格

63,800円

脱着の手間を無くした画期的なスリング。首や体幹の支持力が比較的弱い方に適しています。

⑥ パオ

特定福祉用具販売

ハーフサイズ



(株)モリトー
耐荷重: 140kg



■品番: PAO-100

税込価格

51,700円

脱着の手間を無くした画期的なスリング。首や体幹の支持力が比較的にある方に適しています。

⑦ セパレート型スリングシート

特定福祉用具販売

パラマウントベッド(株)
耐荷重: 120kg

胸囲: S 60~85
M 80~100



■品番: KQ-T59S
KQ-T59M

税込価格

55,000円

ベルト型なので脱着が容易です。頭部、肩関節など固定力がある方向けです。

⑧ かるがる®スリング

特定福祉用具販売

(株)竹虎
耐荷重: 150kg



補助ベルト

■品番: 501312

税込価格

52,800円

シートがスリングに早変わりします。付属の補助ベルトを付けたとハイバックでの使用が可能。

※利用限度額を超えた場合のサービス利用料は全額自己負担となります。 ※商品によっては廃盤商品のため同等商品にて対応させていただく場合がございます。
※保険者(市区町村)によっては介護保険の対象にならない場合がございます。 ※環境によっては設置できない場合がございます。
※表示してある税込価格は令和7年4月時点での参考価格です。

介護保険
レンタル
対象品

特殊寝台・
特殊寝台
付属品

床ずれ
防止用具

体位
変換器

車いす・
車いす
付属品

スロープ

移動用
リフト

手すり

歩行
補助つえ

歩行器

徘徊
感知機器

自動排泄
処理装置

介護保険
購入
対象品

腰掛便座

排泄予測
支援機器

入浴
補助用具

簡易浴槽

リフト
吊り具

住宅改修
について



移動用リフト

【単位: cm】

■車いす用電動昇降機 UD-320C・S (直進仕様)

屋外用

株式会社 **いとう**



※移動方向

昇降 5.5~65 cm

寸法および仕様

重量: 75kg
耐荷重: 150kg

※設置場所によっては、取り付けできない場合がございます。

全長	145.5
全幅	93.0
全高	114.0 ~ 174.5
昇降範囲	5.5 ~ 65.0
スロープ角度	10°
テーブル内寸	114.0×68.0

- ・昇降方式: 電動
- ・消費電力: 130W
- ・使用電源: AC100V
- ・操作方法: リモコンスイッチ

直進タイプ

■品番: UD-320C・S

これまで敷地が狭くスロープの設置が難しかった所からの外出が可能になります。

ご利用者負担額	1割	円/月	レンタル料金 円/月
	2割	円/月	
	3割	円/月	

■車いす用電動昇降機 UD-320C・L (L字仕様)

屋外用

株式会社 **いとう**



※移動方向

昇降 5.35~65 cm

寸法および仕様

重量: 79kg
耐荷重: 150kg

※設置場所によっては、取り付けできない場合がございます。

全長	126.0
全幅	129.0
全高	114.0 ~ 174.5
昇降範囲	5.5 ~ 65.0
スロープ角度	6°
テーブル内寸	114.0×73.5

- ・昇降方式: 電動
- ・消費電力: 130W
- ・使用電源: AC100V
- ・操作方法: リモコンスイッチ

L字乗り込みタイプ

■品番: UD-320C・L

これまで敷地が狭く設置が難しかった所にも昇降機の設置が可能です。

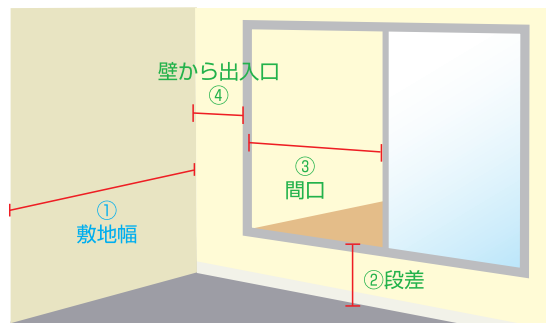
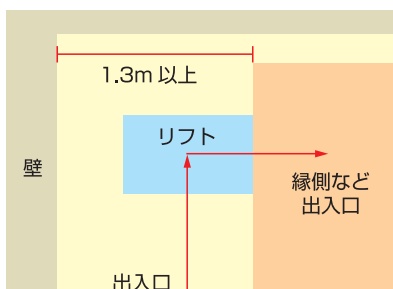
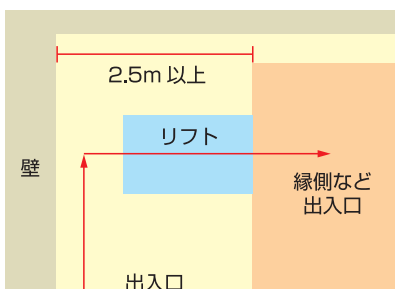
ご利用者負担額	1割	円/月	レンタル料金 円/月
	2割	円/月	
	3割	円/月	

UD-320の 設置条件

敷地幅①が2.5m以上あれば直進タイプ。
それ以下であればL字タイプがおすすめです。

	①敷地幅	②段差	③間口	④壁からの出入口
直進乗り込みタイプ	2.5m以上	65cm以下	75cm以上	18cm以上
L字乗り込みタイプ	1.3m以上	65cm以下	75cm以上	20cm以上

①敷地幅 (直進タイプ設置の場合) (L字タイプ設置の場合)



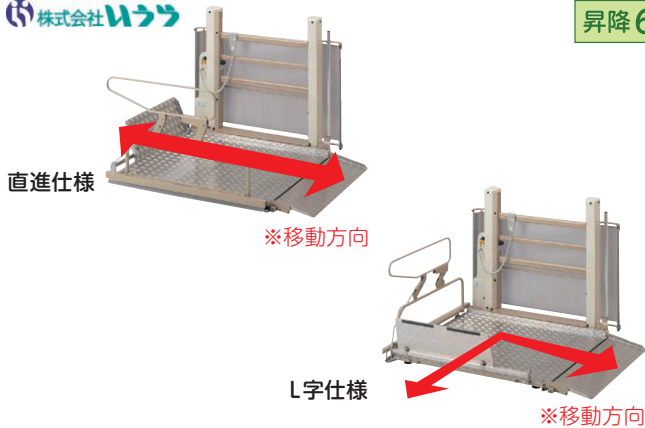
※地域によっては取扱いのない商品もございます。 ※表示してあるレンタル料金には消費税が含まれております。
※商品の仕様はメーカーの製造時期によって異なる場合がございます。 ※商品によっては色・デザインが異なる場合もございます。
※メーカーによっては、耐荷重が最大使用者体重を示している場合がございます。

[単位: cm]

車いす用電動昇降機 UD-650

屋外用

株式会社 **いっす**



昇降 6~82 cm

寸法および仕様

重量: 116kg
耐荷重: 180kg

※設置場所によっては、取り付けできない場合がございます。

	直進	L字
全長	155	157.5
全幅	140	137.5
全高	107.5 ~ 183.5	107.5 ~ 183.5
昇降範囲	6 ~ 82	6 ~ 82
スロープ角度	10°	10°
テーブル内寸	109×120	109×120

- ・昇降方式: 電動
- ・消費電力: 150W
- ・使用電源: AC100V
- ・操作方法: リモコンスイッチ

■品番: UD-650

ご利用者負担額	1割	2割	3割	レンタル料金
	円/月	円/月	円/月	円/月

直進・L字どちらにも組替え可能。乗り込みスペースが広い
ため、介護者の同乗や電動車いすにも対応しています。

車いす用電動昇降機 UD-420

屋内用

株式会社 **いっす**



昇降 4~50 cm

寸法および仕様

重量: 75kg
耐荷重: 120kg

※設置場所によっては、取り付けできない場合がございます。

	直進タイプ
全長	121
全幅	86
全高	68 ~ 99
昇降範囲	4 ~ 50
スロープ角度	10°
テーブル内寸	95×67

- ・昇降方式: 電動
- ・消費電力: 100W
- ・使用電源: AC100V
- ・操作方法: リモコンスイッチ

■品番: UD-420

ご利用者負担額	1割	2割	3割	レンタル料金
	円/月	円/月	円/月	円/月

屋内専用の昇降機。コンパクト設計で玄関などの狭いスペースにも設置できます。

アルコー 6000型

屋内用



座面 40
40



昇降 44~86 cm

寸法および仕様

重量: 33kg
耐荷重: 100kg



■品番: 100574

ご利用者負担額	1割	2割	3割	レンタル料金
	円/月	円/月	円/月	円/月

玄関先などのあがりかまちを安全に昇降するリフトです。
また、座席が左右無段階に回転します。

※利用限度額を超えた場合のサービス利用料は全額自己負担となります。 ※商品によっては廃盤商品のため同等商品にて対応させていただく場合がございます。
※保険者(市区町村)によっては介護保険の対象にならない場合がございます。 ※環境によっては設置できない場合がございます。

介護保険
レンタル
対象品

特殊寝台・
特殊寝台
付属品

床ずれ
防止用具

体位
変換器

車いす・
車いす
付属品

スロープ

移動用
リフト

手すり

歩行
補助つえ

歩行器

徘徊
感知機器

自動排泄
処理装置

介護保険
購入
対象品

腰掛便座

排泄予測
支援機器

入浴
補助用具

簡易浴槽

リフト
吊り具

住宅改修
について



移動用リフト

[単位: cm]

■リフトアップチェア400N1 屋内用

寸法および仕様

重量:46.5kg
耐荷重:80kg

フランスベッド

※400Nか400N1のいずれかがレンタルとなります。

座面 48
50



リクライニング ~135°



電動で椅子が昇降するので、椅子からの立ち座りを安全に行うことができ、自立生活を支援します。リクライニング機能付きです。

ご利用者
負担額

1割
2割
3割

レンタル料金
円/月
円/月
円/月

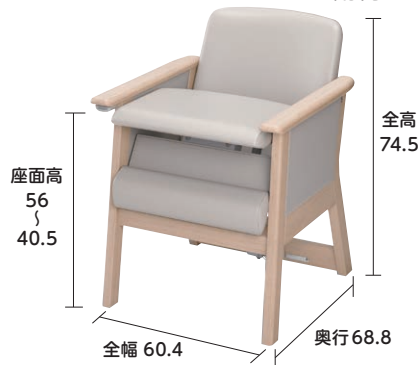
■電動リフトアップチェア リフミア 屋内用

寸法および仕様

重量:20.5kg
耐荷重:100kg

PARAMOUNT BEC

座面 34
47



ひじ掛けにある高さ調節スイッチで座面が昇降し、安全な立ち上がりをサポートします。お部屋のインテリアにマッチするデザインです。

■品番:KD-863

ご利用者
負担額

1割
2割
3割

レンタル料金
円/月
円/月
円/月

■独立宣言スマート 屋内用

寸法および仕様

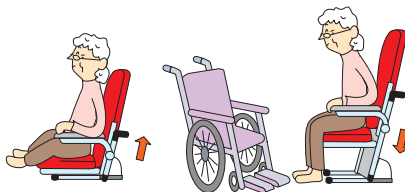
重量:29kg
耐荷重:80kg

KOMURA

座面 38
42



車いすへの移乗もラクに行えます。



コンパクトサイズで省スペース。立ちあがり時の腰や膝への負担を軽減します。本体が3分割でき持ち運びも便利です。

■品番:DSSM

ご利用者
負担額

1割
2割
3割

レンタル料金
円/月
円/月
円/月

※地域によっては取扱いのない商品もございます。 ※表示してあるレンタル料金には消費税が含まれております。
※商品の仕様はメーカーの製造時期によって異なる場合がございます。 ※商品によっては色・デザインが異なる場合もございます。
※メーカーによっては、耐荷重が最大使用者体重を示している場合がございます。

[単位: cm]

■独立宣言ローザコンパクト 屋内用

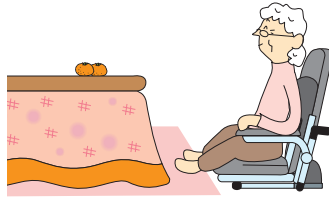
寸法および仕様

昇降 1.5~61cm

重量:42kg
耐荷重:80kg

KOMURA

座面 38
38



※高さの上限を設定することができます。

■品番:DSRS-C

ご利用者負担額	1割	円/月	レンタル料金
	2割	円/月	円/月
	3割	円/月	円/月

最低座面高が1.5cmで床からの乗り込みをやすく、コタツにも足を入れやすいです。

介護保険
レンタル
対象品

特殊寝台・
特殊寝台
付属品

床ずれ
防止用具

体位
変換器

車いす・
車いす
付属品

スロープ

移動用
リフト

■独立宣言ムーブ 屋内用

寸法および仕様

昇降 1.5~60.5cm

重量:39kg
耐荷重:100kg

KOMURA

座面 38
38



移動しやすい大きなハンドル



■品番:DSMV

ご利用者負担額	1割	円/月	レンタル料金
	2割	円/月	円/月 (非)
	3割	円/月	円/月

走行性に優れた6輪キャスターで移動ができるタイプです。超低床の座面です。

手すり

歩行
補助つえ

歩行器

徘徊
感知機器

自動排泄
処理装置

■独立宣言暖らん 屋内用

寸法および仕様

昇降 16~57cm

重量:58kg
耐荷重:80kg

KOMURA

座面 38
42



前後スライドストローク16.5cm



座面回転角度左右90度



※高さの上限を設定することができます。

■品番:DSDAR

ご利用者負担額	1割	円/月	レンタル料金
	2割	円/月	円/月
	3割	円/月	円/月

電動スライド機能により、こたつの出入りがラクにできます。座いすの回転、リクライニングなど機能を充実させています。

介護保険
購入
対象品

腰掛便座

排泄予測
支援機器

入浴
補助用具

簡易浴槽

リフト
吊り具

住宅改修
について

※マークは非課税の商品です。 ※利用限度額を超えた場合のサービス利用料は全額自己負担となります。
※商品によっては廃盤商品のため同等商品にて対応させていただく場合がございます。 ※保険者(市区町村)によっては介護保険の対象にならない場合がございます。
※環境によっては設置できない場合がございます。



手すり

[単位: cm]

●ベストポジションバー 1本

天井に突っ張って立ち座り・歩行動作をサポート

TIPPER ホクメイ

ショートサイズ有

重量: 5.2kg
耐荷重: 80kg
握り径: φ45

290
210 (S)
210 (L)
170

無段階

18

T型天井ベース

天井用丸ベース

※天井の強度により取付けできない場合がございます。

※天井や床面の状態によっては、商品の滑り止め素材が密着し、取り外し時に天井・床面の素材を破損させる可能性があります。(注意を要する天井: 塗装仕上げ・油脂やヤニの付着・接着力が劣化している天井など)

住宅改修で工事のできない箇所への取り付けが可能。ベッド・布団・トイレ・玄関等、立ち座り動作の補助に最適です。

■品番: NBP-100-80 / NBP-100-90

ご利用者負担額	1割	円/月	レンタル料金
	2割	円/月	
	3割	円/月	円/月

●ベストポジションショートサイズ 1本

TIPPER ホクメイ

重量: T型 4.15kg
丸型 3.45kg
耐荷重: 80kg
握り径: φ45

210
170

無段階

18

T型天井ベース 天井用丸ベース

※天井の強度によっては、取り付けできない場合があります。

ベストポジションシリーズのショートサイズです。天井が低めの場所にも設置できます。

■品番: BPZ-100-60/BPZ-100-20

ご利用者負担額	1割	円/月	レンタル料金
	2割	円/月	
	3割	円/月	円/月

●b型手すりロング

重量: 0.8kg
握り径: φ35

17.6

65

25.8

※単体でのレンタルはできません。

凹凸のついた大きめのカーブで握りやすく立ち座りをサポートします。

■品番: BPE-300-100

ご利用者負担額	1割	円/月	レンタル料金
	2割	円/月	
	3割	円/月	円/月

●角型手すり

TIPPER ホクメイ

重量: 0.94kg
握り径: φ32

20.2

30.2

※縦横組換え可能

※手すりは付属しません。単体でのレンタルはできません。

立ちあがり時等の立位保持に縦・横を変更して使用できます。

■品番: BPE-300-30

ご利用者負担額	1割	円/月	レンタル料金
	2割	円/月	
	3割	円/月	円/月

●システム伸縮手すり曲げセット

※単体でのレンタルはできません。重量: 1.15kg (1.5kg)
握り径: φ40/34

76.8~106.8

106.8~136.8

角度や長さの調節が細かくできるので、最適な動線を作ることができます。

■品番: 60~90cm SBR-40-609

■品番: 90~120cm SBR-40-912

ご利用者負担額	1割	円/月	レンタル料金
	2割	円/月	
	3割	円/月	円/月

◆U型アーム

※単体でのレンタルはできません。重量: 0.88kg
握り径: φ35

数量限定

29.6

24.8

横方向の握りで、力が入りやすく立ち座りに便利です。

■品番: BP-110

ご利用者負担額	1割	円/月	レンタル料金
	2割	円/月	
	3割	円/月	円/月

●ウェーブ型アーム(ロング)

※単体でのレンタルはできません。重量: 0.94kg (0.62kg)
握り径: φ35

64.8(65)

14.5

握り部分がウェーブ状になっているので、握る際に少ない力で支えやすくなっています。

■品番: BP-410/BPE-300-40

ご利用者負担額	1割	円/月	レンタル料金
	2割	円/月	
	3割	円/月	円/月

◆丸棒(横手すり)

握り径: φ35

固定式

はね上げ式

※単体でのレンタルはできません。

家中の動線をつなげることができます。

■品番: 60cm BP-630 ■品番: 90cm BP-600

■品番: 120cm BP-610

ご利用者負担額	1割	円/月	レンタル料金
	2割	円/月	
	3割	円/月	円/月

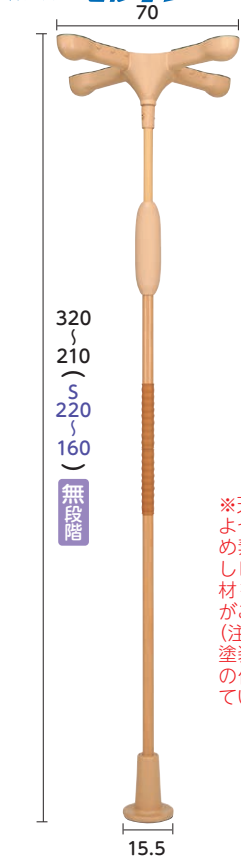
[単位: cm]

●バディーI (ワン)

1本

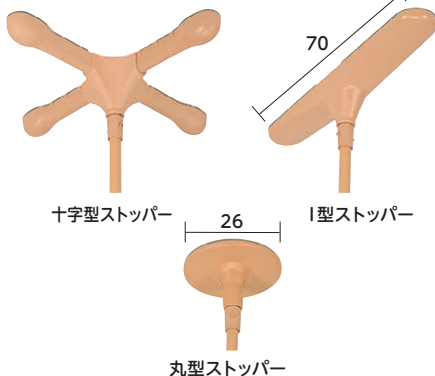
握りやすい細めの手すり

株式会社 **メルテン**



ショートサイズ有

重量: 7.5kg
耐荷重: 100kg
握り径: φ36.5



※天井の強度により取付けできない場合がございます。

※天井や床面の状態によっては、商品の滑り止め素材が密着し、取り外し時に天井・床面の素材を破損させる可能性があります。
(注意を要する天井: 塗装仕上げ・油脂やヤニの付着・接着力が劣化している天井など)

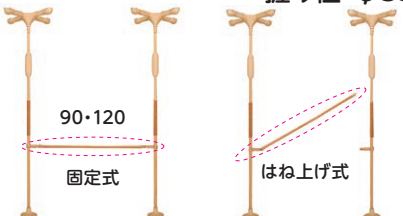
突っ張ることですっかりと固定できる垂直型手すり。握りやすいグリップの太さです。

■品番: MNTCH / MNTCML

ご利用者負担額	1割	円/月	レンタル料金
	2割	円/月	
	3割	円/月	円/月

●クロスバー

※単体でのレンタルはできません。 握り径: φ35



部屋から部屋(廊下)への動線上に手すりを設置したい場合や複数連結・斜め取り付けが可能です。

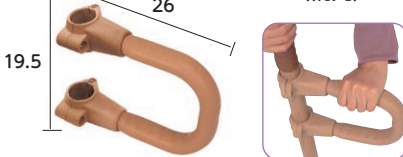
固定式 ■品番: MNTC03BE009,012

はね上げ式 ■品番: MNTC02BE009,012

ご利用者負担額	1割	円/月	レンタル料金
	2割	円/月	
	3割	円/月	円/月

●サイドバー

※単体でのレンタルはできません。 重量: 0.65kg
握り径: φ40×28 (楕円)



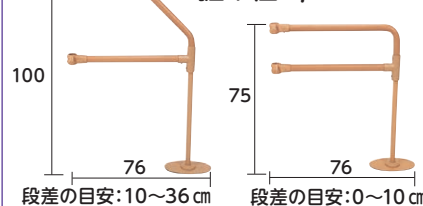
より力を入れやすく立ち座り動作を容易にしたい場合や寝返り用バーとしても使用可能です。

■品番: MNTC01LB

ご利用者負担額	1割	円/月	レンタル料金
	2割	円/月	
	3割	円/月	円/月

●L型サイドバー45/90

※単体でのレンタルはできません。 重量: 3.5(3.1)kg
握り径: φ35



段差の高いあがりかまちで靴を履く時の立ち座りを支援します。

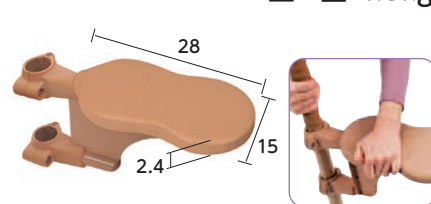
L型サイドバー45 ■品番: MNTC07

L型サイドバー90 ■品番: MNTC06

ご利用者負担額	1割	円/月	レンタル料金
	2割	円/月	
	3割	円/月	円/月

●丸型サイドバー

※単体でのレンタルはできません。 重量: 1.5kg



面積の広いひょうたん形状の平らな面に手の平や肘を置いて身体を支えられます。

■品番: MNTC05

ご利用者負担額	1割	円/月	レンタル料金
	2割	円/月	
	3割	円/月	円/月

◆スタンバーカント

株式会社 **ライズ** 重量: 1.9kg
耐荷重: 120kg
握り径: φ34

数量限定



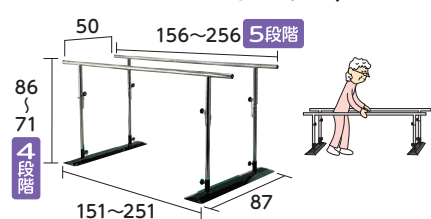
軽量で持ち運びに便利のため、家庭内のさまざまな場所での立ちあがりをサポートします。

■品番: SBZ-183

ご利用者負担額	1割	円/月	レンタル料金
	2割	円/月	
	3割	円/月	円/月

●簡易平行棒

カワムラサイクル 重量: 20.8kg
握り径: φ29・32



部屋の大きさや身体状況に応じて高さ、長さを変えられます。

■品番: BP2

ご利用者負担額	1割	円/月	レンタル料金
	2割	円/月	
	3割	円/月	円/月

※利用限度額を超えた場合のサービス利用料は全額自己負担となります。 ※商品によっては廃盤商品のため同等商品にて対応させていただく場合がございます。
※保険者(市区町村)によっては介護保険の対象にならない場合がございます。 ※環境によっては設置できない場合がございます。

介護保険
対象品

特殊寝台・
特殊寝台
付属品

床ずれ
防止用具

体位
変換器

車いす・
車いす
付属品

スロープ

移動用
リフト

手すり

歩行
補助つえ

歩行器

徘徊
感知機器

自動排泄
処理装置

介護保険
購入
対象品

腰掛便座

排泄予測
支援機器

入浴
補助用具

簡易浴槽

リフト
吊り具

住宅改修
について



手すり

[単位: cm]

●たちあっぷ②

オリジナル
仕様

床からの起き上がり、立ちあがりに

■メーカー
■品番: CKA-02T



重量: 19.3kg
握り径: φ32

布団に敷き込んで、
下段の手すりから
つかまって、起きあ
がり、立ちあがりを
サポートします。

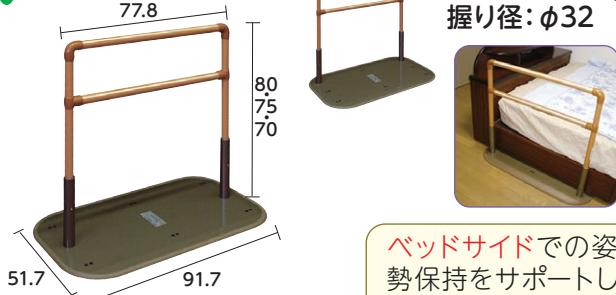
ご利用者 負担額	1割	円/月	レンタル料金
	2割	円/月	円/月
	3割	円/月	円/月

●たちあっぷ③

オリジナル
仕様

長い手すりです姿勢保持・安全な動線確保に

■メーカー
■品番: CKA-04T



重量: 19.8kg
握り径: φ32

ベッドサイドでの姿
勢保持をサポートし
ます。

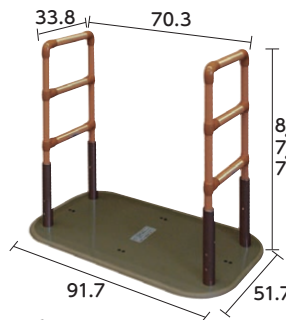
ご利用者 負担額	1割	円/月	レンタル料金
	2割	円/月	円/月
	3割	円/月	円/月

●たちあっぷ④

オリジナル
仕様

両側の持ち手で動作が安定

■メーカー
■品番: CKA-02T3



重量: 23.6kg
握り径: φ32

ベッドや玄関など
様々な場所で、立ち
あがりをサポートし
ます。両側に持ち手
があるので動作が
安定します。

ご利用者 負担額	1割	円/月	レンタル料金
	2割	円/月	円/月
	3割	円/月	円/月

◆たちあっぷ⑤

立ちあがり等につかめる場所がたくさん

■メーカー
■品番: CKA-03



重量: 15.4kg
握り径: φ32

ベッドからの起き
あがりや、座った状
態からの立ちあが
りを支援します。

ご利用者 負担額	1割	円/月	レンタル料金
	2割	円/月	円/月
	3割	円/月	円/月

●かいじょくん(たちあっぷ専用)

■メーカー
■品番: CKA-K



重量: 1.4kg
耐荷重: 100kg
握り径: φ32

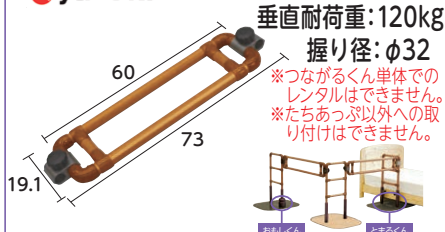
※かいじょくん単体での
レンタルはできません。
※たちあっぷ以外への取
り付けはできません。

ベッドからの立ちあがりを助け、平
行・直角・斜め45°の角度で取り付
けることができます。

ご利用者 負担額	1割	円/月	レンタル料金
	2割	円/月	円/月
	3割	円/月	円/月

◆つながるくん(たちあっぷ専用)

■メーカー
■品番: CKA-E60



重量: 2.7kg
垂直耐荷重: 120kg
握り径: φ32

※つながるくん単体での
レンタルはできません。
※たちあっぷ以外への取
り付けはできません。

たちあっぷを連結して動線を確認
し、移動補助手すりとしてお使いい
ただけます。

ご利用者 負担額	1割	円/月	レンタル料金
	2割	円/月	円/月
	3割	円/月	円/月

●伸縮つながるくん(たちあっぷ専用)

■メーカー
■品番: CKE-D



重量: 2.0kg
耐荷重: 77kg
取り付け角度: 最大45度
握り径: φ32
φ40

※伸縮つながるくん単体で
のレンタルはできません。
※たちあっぷ以外への取
り付けはできません。

2段かまちがあるお宅でも、玄関
から屋内への動線が構築でき、安
全な玄関昇降が可能になります。

ご利用者 負担額	1割	円/月	レンタル料金
	2割	円/月	円/月
	3割	円/月	円/月

[単位: cm]

●ルーツ(センタータイプ)

立つ・座る動作をサポート

株式会社 **モルテン**



重量:12.9kg
握り径:トップグリップ4.0×3.1
ミドルグリップ3.1×2.8
(楕円)

膝、腰に負担を掛けずにベッドや布団からの離床、椅子やソファからの立ちあがりをサポートします。

■品番:MNTPSBR

ご利用者負担額	1割	円/月	レンタル料金
	2割	円/月	円/月
	3割	円/月	

●U-ケア

置くだけ縦手すりで、さまざまなシーンに

株式会社 **シコク**



重量:24.5kg
耐荷重:100kg
握り径:φ32

100cmの高位置まで調節可能。住環境と身体に合わせて手すりの位置を左右各4パターンから選べます。

■品番:644-010

ご利用者負担額	1割	円/月	レンタル料金
	2割	円/月	円/月
	3割	円/月	

●ツインディ

力を入れやすい角度に調整

Panasonic



重量:21.5kg
耐荷重:100kg
握り径:φ32

左右の手すりがそれぞれ独立して調整できるので、一連の重心移動に必要な範囲をしっかりとカバーできます。

■品番:PN-L80101

ご利用者負担額	1割	円/月	レンタル料金
	2割	円/月	円/月
	3割	円/月	

●スタンディ

面だから安定した立ちあがり

Panasonic



重量:22.5kg
耐荷重:100kg



広い面に体をあずけることができるので、安心して立ちあがることができます。面は折りたたみ可能。

■品番:PN-L80401

ご利用者負担額	1割	円/月	レンタル料金
	2割	円/月	円/月
	3割	円/月	

■スムーディサポート手すり630 屋内用

独自の手すり形状が姿勢保持・方向転換をサポート

Panasonic

新規採用



重量:23.5kg
耐荷重:100kg
握り径:φ35

コの字型の手すり形状により、台所・玄関・脱衣所などで幅広く使用可能。防水マットなので、水廻りでも使えます。

■品番:XPN-L80850

ご利用者負担額	1割	円/月	レンタル料金
	2割	円/月	円/月
	3割	円/月	

■スムーディらくらくダブル 屋内用

工事不要、おうちの動線がつながる、ひろがる

Panasonic



重量:26.5kg
耐荷重:100kg
握り径:φ35

手すり部は45度3段階調節、高さは左右独立設定により住環境に応じた設置が可能な多目的手すりです。

■品番:XPN-L80819

ご利用者負担額	1割	円/月	レンタル料金
	2割	円/月	円/月
	3割	円/月	

介護保険
対象品

特殊寝台・
特殊寝台
付属品

床ずれ
防止用具

体位
変換器

車いす・
車いす
付属品

スロープ

移動用
リフト

手すり

歩行
補助つえ

歩行器

徘徊
感知機器

自動排泄
処理装置

介護保険
購入
対象品

腰掛便座

排泄予測
支援機器

入浴
補助用具

簡易浴槽

リフト
吊り具

住宅改修
について



手すり

【単位: cm】

●あがりかまち用たちあっぱ／ミニ 屋内用

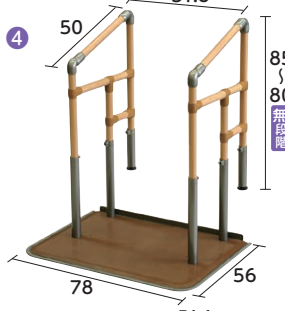
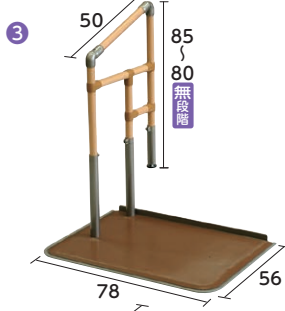
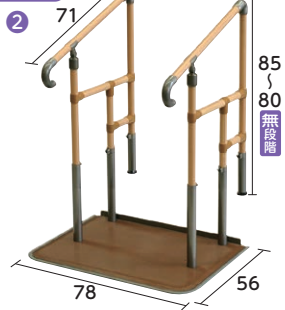
段差の昇降に置くだけ手すり

yazaki

片手すり



両手すり



ミニ



ミニ



片手すり

1 3 5 ■品番: CKE-02-1 / CKE-04 / CKG-04


ご利用者 負担額	1割	円/月	レンタル料金
	2割	円/月	円/月
	3割	円/月	

項目	あがりかまち用たちあっぱ				
	①	②	③	④	ステップ台
品番	CKE-02-1	CKE-01-1	CKE-04	CKE-03	—
重量(kg)	26.9	32.8	26.4	31.8	6.9
適応段差	18～36		4～18		—
耐荷重(kg)	100				

項目	あがりかまち用たちあっぱミニ		
	⑤	⑥	スライドベース
品番	CKG-04	CKG-03	—
重量(kg)	20.9	26.4	7.3
適応段差	4～18		
耐荷重(kg)	100		


ステップ台

※①②のみ



スライドベース

※⑤⑥のみ



玄関に置くだけで補助手すりが構築でき、あがりかまの昇降を支援します。

両手すり

2 4 6 ■品番: CKE-01-1 / CKE-03 / CKG-03

ご利用者 負担額	1割	円/月	レンタル料金
	2割	円/月	円/月
	3割	円/月	

●BS小路(こみち) 屋内用

コンパクトベースで狭い場所でも段差解消



ステップ台

重量: 15.6kg
耐荷重: 100kg
握り径: φ32
推奨段差: 0~15

※最大調整範囲26 (15~26はステップ台併用を推奨)


コンパクトなベースで狭くて段差の低い玄関にも設置できます。ステップ台もあります。

■品番: 626-110

ご利用者 負担額	1割	円/月	レンタル料金
	2割	円/月	円/月
	3割	円/月	

●BS小桜(こざくら) 屋内用

シンプルかつコンパクトでほしいところに



重量: 15kg
耐荷重: 100kg
握り径: φ32

掃き出し窓やベランダなど狭い場所への出入り、立位補助を支援する置き型手すりです。

■品番: 633-210

ご利用者 負担額	1割	円/月	レンタル料金
	2割	円/月	円/月
	3割	円/月	

※地域によっては取扱いのない商品もございます。 ※表示してあるレンタル料金には消費税が含まれております。
※商品の仕様はメーカーの製造時期によって異なる場合がございます。 ※商品によっては色・デザインが異なる場合もございます。
※メーカーによっては、耐荷重が最大使用者体重を示している場合がございます。

コード
17-1007

コード
67-1007

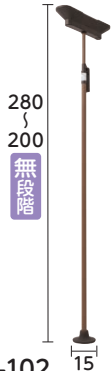
介護保険
について

[単位: cm]

■たよレールSOTOE(ソトエ)highタイプ 屋内・屋外用

軒下やベランダでも使える、突っ張り式手すり

マツ穴株式会社



重量: 6.4kg
耐荷重: 80kg
握り径: φ35

※水たまりの出来る場所への設置は避けてください。

コンクリート・モルタル・タイルの床などで使用可能。天井パーツの固定位置は3か所から選べしつかりと設置できます。

■品番: BZH-102

ご利用者負担額	1割	円/月	レンタル料金
	2割	円/月	円/月
	3割	円/月	円/月

●たちあっぷⅡ 屋内・屋外用

サビにくいステンレス製で屋外にも使用できます

yazaki



重量: 18.4kg
耐荷重: 100kg
握り径: φ34

土間等の湿気の多い所でも使用可能なステンレス製の置き型手すりです。

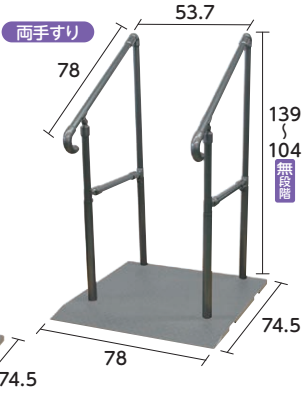
■品番: CKH-21

ご利用者負担額	1割	円/月	レンタル料金
	2割	円/月	円/月
	3割	円/月	円/月

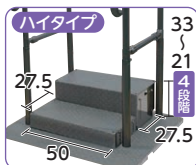
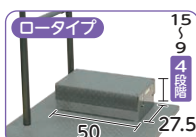
●たちあっぷ540 屋内・屋外用

気温に左右されにくい手すりです屋外の段差解消に

yazaki



ステップ台



※ハイタイプはロータイプと合わせて使用します。

重量: 本体

片手すり 28.6kg

両手すり 34.7kg

ステップ台

ロータイプ 6.0kg

ハイタイプ 9.6kg

適応段差:

本体のみ 3~18

ロータイプ 12~36

ハイタイプ 24~54

耐荷重: 100kg

片手すり ■品番: CKH-02 MGR

ご利用者負担額	1割	円/月	レンタル料金
	2割	円/月	円/月
	3割	円/月	円/月

両手すり ■品番: CKH-01 MGR

ご利用者負担額	1割	円/月	レンタル料金
	2割	円/月	円/月
	3割	円/月	円/月

5.4cmまでの段差対応で置くだけで設置できます。熱くなく、また冷たくなりやすい素材の手すりです。

■ツインディ〈水廻り用〉

水廻り環境での転倒リスクの軽減・動作サポートに

Panasonic



片側4段階調整



重量: 17kg
耐荷重: 100kg
握り径: φ34

※床の材質、表面加工などによって、床の変色や色移りが発生する場合があります。

防かび加工で水廻りでの使用に適しています。角度調整可能なグリップです。

■品番: PN-L80701

ご利用者負担額	1割	円/月	レンタル料金
	2割	円/月	円/月
	3割	円/月	円/月

■つかまり手すり(水廻りタイプ)

置くだけの簡単設置、水廻りで使える

幸和製作所



重量: 15.2kg
耐荷重: 100kg
握り径: φ32

※床の材質、表面加工などによって、床の変色や色移りが発生する場合があります。

水廻り空間に使用できます。ベースプレートが波型でイスなどを近づけて使用できます。

■品番: HUH09

ご利用者負担額	1割	円/月	レンタル料金
	2割	円/月	円/月
	3割	円/月	円/月

※利用限度額を超えた場合のサービス利用料は全額自己負担となります。 ※商品によっては廃盤商品のため同等商品にて対応させていただく場合がございます。 ※保険者(市区町村)によっては介護保険の対象にならない場合がございます。 ※環境によっては設置できない場合がございます。

介護保険
対象品

特殊寝台・
特殊寝台
付属品

床ずれ
防止用具

体位
変換器

車いす・
車いす
付属品

スロープ

移動用
リフト

手すり

歩行
補助つえ

歩行器

徘徊
感知機器

自動排泄
処理装置

介護保険
購入
対象品

腰掛便座

排泄予測
支援機器

入浴
補助用具

簡易浴槽

リフト
吊り具

住宅改修
について



手すり

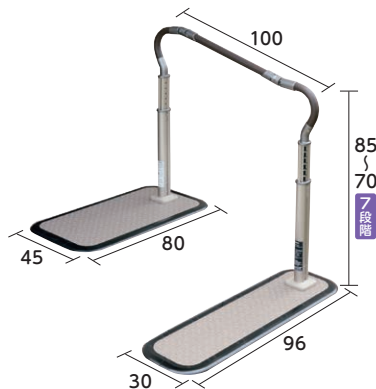
【単位:cm】

●歩行サポート手すりスムーズィ 屋内・屋外用

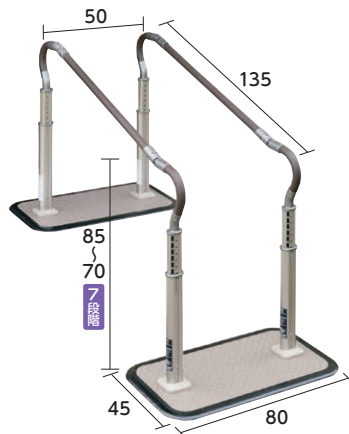
バリエーション豊富で、さまざまなシーンに対応

Panasonic

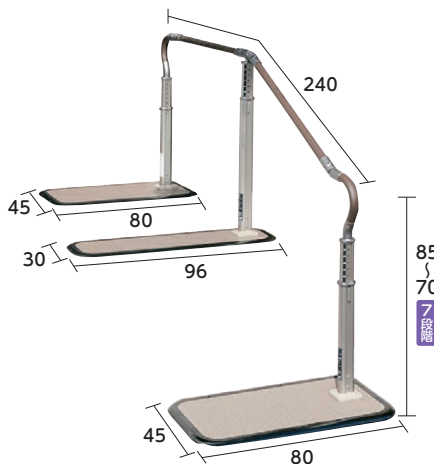
ステップタイプ片手すり



標準タイプ両手すり



ロング2400タイプ片手すり



●上下左右を調節して設置可能です



●支柱中央固定可能です



●端から端までつかみやすい

玄関先などのアプローチに工事不要で全10種類の手すりが設置可能。コンパクトなステップタイプは踏面にも置くことができます。ロングタイプなど住環境に応じたバリエーションをそろえています。



[単位: cm]

耐荷重:100kg
握り径:φ35

タイプ	適応段差 (高さ)目安	外観図	寸法図	仕様	品番	重量 (kg)	ご利用者負担額			レンタル料金	
① 標準	3段 (45cm)			片手	XPN-L80601	37	1割	円/月	2割 3割	円/月	円/月
		両手		XPN-L80602	43	1割	円/月	2割 3割	円/月	円/月	
② 標準伸縮	3段 (45cm)			片手	XPN-L80611	38	1割	円/月	2割 3割	円/月	円/月
		両手		XPN-L80612	44	1割	円/月	2割 3割	円/月	円/月	
③ ステップ	2段 (30cm)			片手	XPN-L80603	33	1割	円/月	2割 3割	円/月	円/月
		両手		XPN-L80604	39	1割	円/月	2割 3割	円/月	円/月	
④ 伸縮ステップ	2段 (30cm)			片手	XPN-L80613	34	1割	円/月	2割 3割	円/月	円/月
		両手		XPN-L80614	40	1割	円/月	2割 3割	円/月	円/月	
⑤ 980ステップ	3段 (45cm)			片手	XPN-L80621	33	1割	円/月	2割 3割	円/月	円/月
		両手		XPN-L80622	39	1割	円/月	2割 3割	円/月	円/月	
⑥ 980ステップ伸縮	3段 (45cm)			片手	XPN-L80625	34	1割	円/月	2割 3割	円/月	円/月
		両手		XPN-L80626	40	1割	円/月	2割 3割	円/月	円/月	
⑦ 伸縮ロング	4段 (60cm)			片手	XPN-L80627	49	1割	円/月	2割 3割	円/月	円/月
		両手		XPN-L80628	58	1割	円/月	2割 3割	円/月	円/月	
⑧ ロング	5段 (75cm)			片手	XPN-L80605	52	1割	円/月	2割 3割	円/月	円/月
		両手		XPN-L80606	61	1割	円/月	2割 3割	円/月	円/月	
⑨ ロング	6段 (90cm)			片手	XPN-L80607	52	1割	円/月	2割 3割	円/月	円/月
		両手		XPN-L80608	62	1割	円/月	2割 3割	円/月	円/月	
⑩ ロング	9段 (135cm)			片手	XPN-L80609	67	1割	円/月	2割 3割	円/月	円/月
		両手		XPN-L80610	81	1割	円/月	2割 3割	円/月	円/月	

介護保険
レンタル
対象品

特殊寝台・
特殊寝台
付属品

床ずれ
防止用具

体位
変換器

車いす・
車いす
付属品

スロープ

移動用
リフト

手すり

歩行
補助つえ

歩行器

徘徊
感知機器

自動排泄
処理装置

介護保険
購入
対象品

腰掛便座

排泄予測
支援機器

入浴
補助用具

簡易浴槽

リフト
吊り具

住宅改修
について

*利用限度額を超えた場合のサービス利用料は全額自己負担となります。 *商品によっては廃盤商品のため同等商品にて対応させていただく場合がございます。
*保険者(市区町村)によっては介護保険の対象にならない場合がございます。 *環境によっては設置できない場合がございます。



手すり

【単位:cm】

●トイレ用たちあっぷⅡ

トイレに合わせて幅を調節

yazaki

重量:6.8kg
耐荷重:100kg



アームレストは肘をのせやすく、握りやすい形状で、ワンタッチではね上げ可能です。ご利用者に合わせて高さ・幅を調節できます。

■品番:CKJ-01

ご利用者負担額	1割	円/月	レンタル料金
	2割	円/月	円/月
	3割	円/月	

●洋式トイレ用スライド手すり(ステンレス)

ひじ掛け位置調節でより立ちあがりやすい

Panasonic

重量:約8.5kg
耐荷重:100kg



環境や利用状況に応じて、ひじ掛けを前後に動かさず。

■品番:PN-L53001

ご利用者負担額	1割	円/月	レンタル料金
	2割	円/月	円/月
	3割	円/月	

●安寿 洋式トイレ用フレームSUS-はねあげR-2

トイレでの立ち座り、姿勢保持に

安寿

重量:10.0kg
耐荷重:100kg



ドアが横にあるトイレや介助の際にじゃまにならないはね上げ式の肘掛けです。

■品番:533-067


ご利用者負担額	1割	円/月	レンタル料金
	2割	円/月	円/月
	3割	円/月	

■SA手すり

U字の手すりがトイレ内の移動までサポート

株式会社 エコク

重量:約17.5kg
耐荷重:100kg
握り径:φ34



U字補助手すりにより、トイレ内での方向転換や立ち上がりなどの動作を1台でサポートします。

■品番:627-060

ご利用者負担額	1割	円/月	レンタル料金
	2割	円/月	円/月
	3割	円/月	

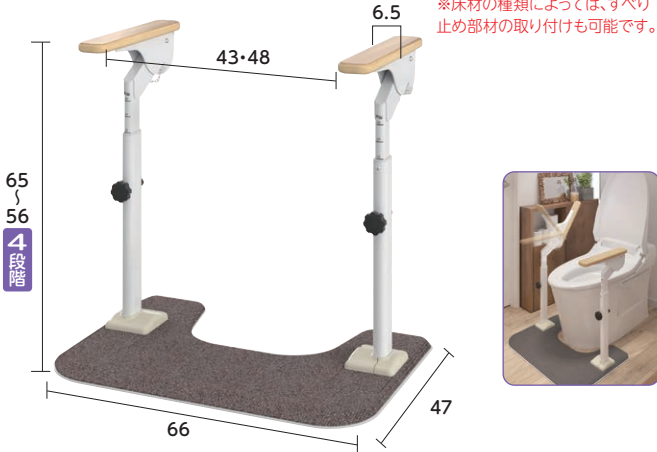
●トイレサポートH-T両側はねあげ

どんな洋式便器にも置くだけで設置完了

安寿

重量:14.5kg
耐荷重:100kg

※床材の種類によっては、すべり止め部材の取り付けも可能です。



手すりの位置を前後左右に調節することで身体状況に適した位置に設置することができます。便器の前に置くだけなので、掃除もラクです。

■品番:870-088

ご利用者負担額	1割	円/月	レンタル料金
	2割	円/月	円/月
	3割	円/月	

●ルーツ スモールタイプ

置くだけなのでお手入れもラク

株式会社 エルデン

重量:12.0kg
耐荷重:100kg



前傾姿勢が取りやすく、トイレでの立つ・座るの動作を支援します。

■品番:MNTPT1

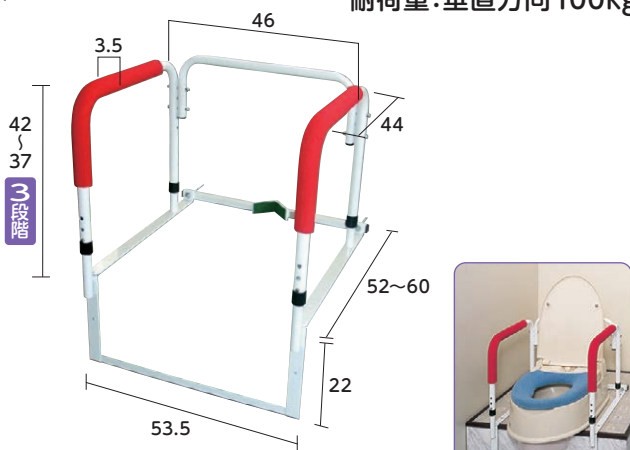
ご利用者負担額	1割	円/月	レンタル料金
	2割	円/月	円/月
	3割	円/月	

●New すわっ手

両用式トイレ専用の手すり

Welfan

重量:約5.0kg
耐荷重:垂直方向100kg



※洋風便座はレンタルに含まれません

両用型の洋風便座とセットで使える両用式トイレ専用手すりです。

■品番:851033

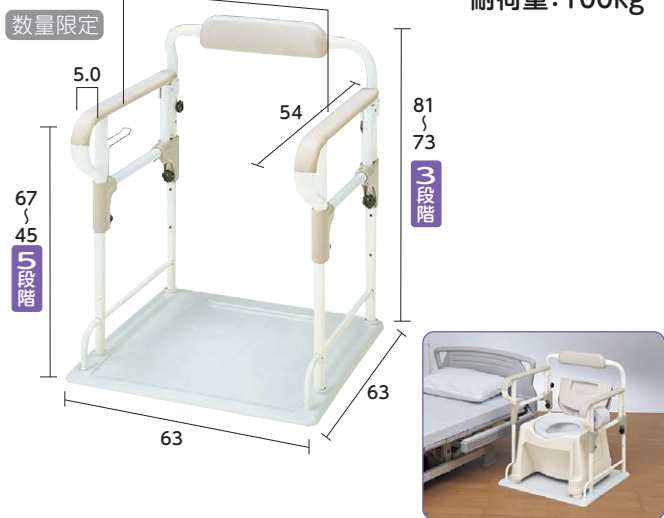
ご利用者負担額	1割	円/月	レンタル料金
	2割	円/月	円/月
	3割	円/月	

■安寿 ポータブルトイレ用フレームささえ

ポータブルトイレをお使いの方に

安寿

重量:約8.0kg
耐荷重:100kg



肘掛けは左右別々に調節でき、背もたれも使い易い高さに調節できます。

■品番:533-070

ご利用者負担額	1割	円/月	レンタル料金
	2割	円/月	円/月
	3割	円/月	



外出

※掲載している事例写真はあくまでイメージです。
当社で取扱いのない商品も一部掲載しております。

玄関前アプローチ



👉 こんな場面で活用

玄関先に段差が多い場所や、タイル等で地面が滑りやすくつかまるものがない場所に活用できます。工事不要で簡単に設置できます。

玄関・勝手口・掃き出し窓



👉 こんな場面で活用

玄関あがりかまちの段差や、掃き出し窓の高い段差がある場所などに活用できます。手すりをつたって歩くことで転倒の防止にもなります。

※踏台の設置は、保険者(市区町村)によっては介護保険の対象にならない場合がございます。

※地域によっては取扱いのない商品もございます。 ※商品の仕様はメーカーの製造時期によって異なる場合がございます。
※商品によっては色・デザインが異なる場合もございます。



移動

介護保険
について

介護保険
レンタル
対象品

特殊寝台・
特殊寝台
付属品

床ずれ
防止用具

体位
変換器

車いす・
車いす
付属品

スロープ

移動用
リフト

手すり

歩行
補助つえ

歩行器

徘徊
感知機器

自動排泄
処理装置

介護保険
購入
対象品

腰掛便座

排泄予測
支援機器

入浴
補助用具

簡易浴槽


リフト
吊り具

住宅改修
について

室内移動



ベランダ・脱衣所等



こんな場面で活用

廊下等や出入り口までの移動の支援やベランダ・洗濯物干し場等の段差があるところ、洗面所等の狭い空間などでの立位保持に活用できます。

※利用限度額を超えた場合のサービス利用料は全額自己負担となります。 ※商品によっては廃盤商品のため同等商品にて対応させていただく場合がございます。
※保険者(市区町村)によっては介護保険の対象にならない場合がございます。 ※環境によっては設置できない場合がございます。



起き上がり

※掲載している事例写真はあくまでイメージです。
当社で取扱いのない商品も一部掲載しております。

ベッドサイドより



こんな場面で活用

手すりのない折りたたみベッドや木製ベッドなどの横等に設置することで、起き上がりや立ち上がり支援に活用できます。

お布団より



こんな場面で活用

お布団からの立ち座りに活用できます。膝や腰など動作時の身体的負担軽減や介助者の介護負担軽減につながります。

※地域によっては取扱いのない商品もございます。 ※商品の仕様はメーカーの製造時期によって異なる場合がございます。
※商品によっては色・デザインが異なる場合もございます。



立ち座り・トイレ

介護保険
について

介護保険
レンタル
対象品

特殊寝台・
特殊寝台
付属品

床ずれ
防止用具

体位
変換器

車いす・
車いす
付属品

スロープ

移動用
リフト

手すり

歩行
補助つえ

歩行器

徘徊
感知機器

自動排泄
処理装置

介護保険
購入
対象品

腰掛便座

排泄予測
支援機器

入浴
補助用具

簡易浴槽

リフト
吊り具

住宅改修
について

床・ソファなど



こんな場面で活用

座面が低い椅子や沈み込むソファなどお尻が上がりやすく、立ち座りしにくい場所で活用できます。

トイレでの事例



こんな場面で活用

トイレでの立ち座りや方向転換、衣服の着脱時の立位保持など狭い空間でも活用できます。

※トイレの形状により、取り付けできない場合がございます。

※利用限度額を超えた場合のサービス利用料は全額自己負担となります。 ※商品によっては廃盤商品のため同等商品にて対応させていただく場合がございます。
※保険者(市区町村)によっては介護保険の対象にならない場合がございます。 ※環境によっては設置できない場合がございます。



歩行補助つえ

【単位: cm】

●カーボン四点可動式スモールタイプ

SHIMA SHIMA PRODUCT

1 かすみ草 2 カーボン柄グレー

重量: 440g
握り径: φ30

88
62.5
11段階

88
62.5
11段階

17度 17度

支柱が前後に17度可動、路面に接地しやすいので坂道などでも使用しやすい四点式です。

ベース部: 10×10 ベース部: 10×10

■品番: ① 74MC-F2 / ② 74MC-3 選択制

ご利用者負担額	1割	円/月	レンタル料金
	2割	円/月	円/月 非
	3割	円/月	
メーカー希望小売価格			21,500円 非

●四点可動式オン・オフさん

SHIMA SHIMA PRODUCT

1 ストライプB 2 桜エンジ

重量: 430g
握り径: φ31

89
63.5
11段階

89
63.5
11段階

15度 15度

切替ネジを回して、可動・固定の切替が可能。使用環境や身体状況に合わせて調整することができます。

ベース部: 10×10 ベース部: 10×10

■品番: ① 77MC-S4 / ② 77MC-C5 選択制

ご利用者負担額	1割	円/月	レンタル料金
	2割	円/月	円/月 非
	3割	円/月	
メーカー希望小売価格			22,500円 非

◆かる楽4点杖360スマートガード付き

SINANO

数量限定

重量: 530g
耐荷重: 100kg
握り径: φ35

90
65
11段階

支柱が全方位360度に可動して路面の傾斜に対応します。ソフトグリップタイプです。

ベース部: 9.6×9.6

■品番: 640052 選択制

ご利用者負担額	1割	円/月	レンタル料金
	2割	円/月	円/月 非
	3割	円/月	
メーカー希望小売価格			21,500円 非

●テトラ・ケイン

田辺プレス(株)

S M

重量: S 440g
M 460g
垂直耐荷重: 75kg (4点接地時)
握り径: φ34

75
60
16段階

85
70
16段階

マグネシウム合金製で非常に軽く、また高強度で使用者に負担をかけない仕様です。1cm単位で高さ調整ができます。

ベース部: 22×16 ベース部: 22×16

■品番: S-103 / M-103 選択制

ご利用者負担額	1割	円/月	レンタル料金
	2割	円/月	円/月 非
	3割	円/月	
メーカー希望小売価格			18,900円 非

●アルミ製四点杖

重量: ①850g ②750g ③910g
耐荷重: 80kg

①スモール ②レギュラー ③ラージ

87
64.5
10段階

95
72
10段階

95
72
10段階

ベース部: 21×15 ベース部: 21×14 ベース部: 31×20

■品番: ① AQ-30BR / ② MRA-01612 / ③ MRA-01621 選択制

ご利用者負担額	1割	円/月	レンタル料金
	2割	円/月	円/月 非
	3割	円/月	
メーカー希望小売価格			① 6,800円 / ② 7,800円 / ③ 9,600円 非

■楽スマ・スリーベース

We support & care for human HOSPIA

重量: 320g
耐荷重: 100kg
握り径: φ20

88
67
8段階

軽量で3面先ゴムが歩行をサポート。2面で着地時の衝撃を吸収。3面でしっかり接地し1面が蹴り出しをサポート。握りやすいスリムネックタイプです。

ベース部: 11.5×11

■品番: R-103 選択制

ご利用者負担額	1割	円/月	レンタル料金
	2割	円/月	円/月 非
	3割	円/月	
メーカー希望小売価格			22,000円 非

※地域によっては取扱いのない商品もございます。 ※表示してあるレンタル料金には消費税が含まれております。 ※非マークは非課税の商品です。
※商品の仕様はメーカーの製造時期によって異なる場合がございます。 ※商品によっては色・デザインが異なる場合もございます。

[単位: cm]

●オールアルミ4点支柱杖

株式会社 マキテック

重量:600g
耐荷重:80kg
握り径:φ35



87
64.5
10段階

オールアルミ製のおしゃれな花柄で外出するのが楽しくなります。

ベース部:19×16

■品番:OT-500

選択制

ご利用者負担額	1割	円/月	レンタル料金
	2割	円/月	
	3割	円/月	円/月(非)
メーカー希望小売価格			8,820円(非)

●コンパクトサイドケイン

幸和製作所

重量:1.3kg
耐荷重:100kg
握り径:φ28



上段 85
70
5段階

下段 71
56
5段階

片マヒの方はもちろんベッドやトイレからの立ちあがり補助にも使えます。

■品番:HKS01

選択制

ご利用者負担額	1割	円/月	レンタル料金
	2割	円/月	
	3割	円/月	円/月(非)
メーカー希望小売価格			21,900円(非)

●サイドウォーカー

Wheel Chair
Miki

重量:1.75kg
耐荷重:100kg
握り径:φ22



87
74.5
6段階

立ちあがりの支持や歩行バランスを保つのに適しています。

■品番:MRB-02031


選択制

ご利用者負担額	1割	円/月	レンタル料金
	2割	円/月	
	3割	円/月	円/月(非)
メーカー希望小売価格			15,600円(非)

●ロフトスタンドクラッチ(犬) 1本

CRYSTAL
HOME HEALTH CARE PRODUCTS.

重量:650g
耐荷重:100kg
握り径:φ39



26.5
19.3
101
76
10段階

前腕で支持することにより身体を支えます。プラスチック樹脂製アームカフの採用で前腕にやさしくフィットします。

■品番:KR-97BA

選択制

ご利用者負担額	1割	円/月	レンタル料金
	2割	円/月	
	3割	円/月	円/月(非)
メーカー希望小売価格			11,900円(非)

●ロフトスタンドクラッチ 1本

株式会社 赤井

重量:560g
耐荷重:160kg
握り部:約2.5×4



27.5
20
4段階

93.5
65.5
12段階

プラスチックカフですので、温めてカフを広げることができます。

■品番:No.2661

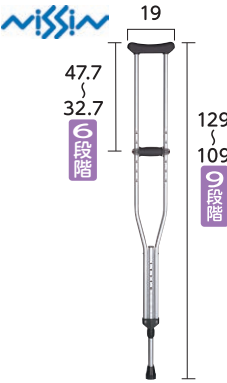
選択制

ご利用者負担額	1割	円/月	レンタル料金
	2割	円/月	
	3割	円/月	円/月(非)
メーカー希望小売価格			12,380円(非)

●合わせてパッチン 1本

MISSIN

重量:910g
握り径:φ40



47.7
32.7
6段階

129
109
6段階

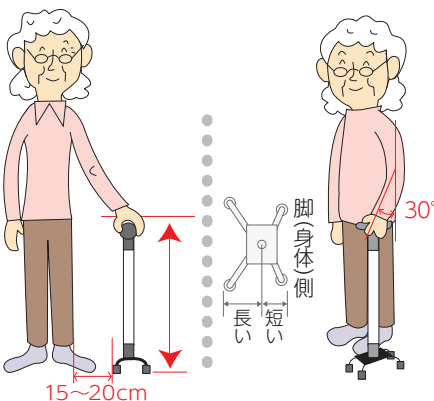
蝶ネジを外すなどの面倒な作業がなくワンタッチで握り高さの調整が可能です。

■品番:TY156M

ご利用者負担額	1割	円/月	レンタル料金
	2割	円/月	
	3割	円/月	円/月(非)

杖の長さの合わせ方

通常使用する履き物を履き、力を抜いて自然に立ってください。腕を真下に下ろした時の床から手首までの長さで合わせます。

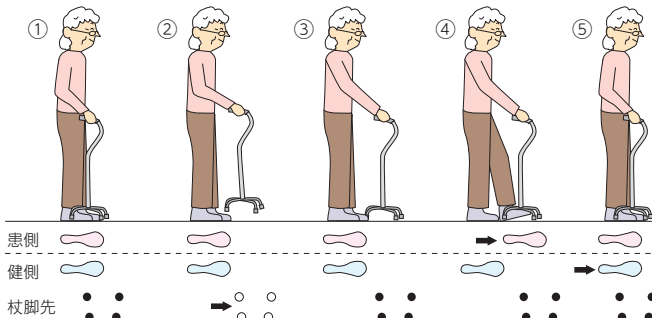


15~20cm

杖の使い方

下図の②~⑤の動作を繰り返すことで歩行が出来ます。

(例)右手で使用する場合
右手側:健側
左手側:患側



- ①グリップをしっかり握る。
- ②持ち上げて前へ出す。
- ③4つの脚先を接地させる。
- ④左足(患側)を前に出す。
- ⑤右足(健側)を前に出す。

●上図では杖の一般的な使用方法を(3動作歩行)を説明しています。
ご使用される方の身体状況により杖の正しい使用法は異なります。
※通常、基本的に杖は健側の手で持ち使用します。

※メーカーによっては、耐荷重が最大使用者体重を示している場合がございます。 ※利用限度額を超えた場合のサービス利用料は全額自己負担となります。
※商品によっては廃盤商品のため同等商品にて対応させていただく場合がございます。 ※保険者(市区町村)によっては介護保険の対象にならない場合がございます。

介護保険
レンタル
対象品

特殊寝台・
特殊寝台
付属品

床ずれ
防止用具

体位
変換器

車いす・
車いす
付属品

スロープ

移動用
リフト

手すり

歩行
補助つえ

歩行器

徘徊
感知機器

自動排泄
処理装置

介護保険
購入
対象品

腰掛便座

排泄予測
支援機器

入浴
補助用具

簡易浴槽

リフト
吊り具

住宅改修
について

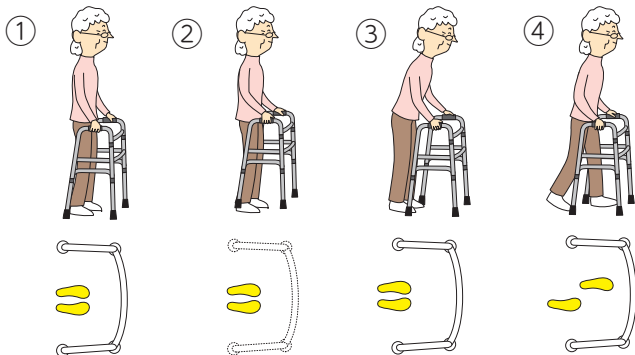


歩行器

歩行器の使い方

固定型

フレームが固定されている歩行補助器です。



- ①歩行器のグリップをしっかりと握る。
- ②③持ち上げて前に出す。
- ④少しずつ移動する。

固定型



セーフティーアーム
ウォーカー・SS (P93)



セーフティーアーム
ウォーカー・スリム (P93)

キャスター付




セーフティーアーム
Vタイプウォーカー (P94)



セーフティーアームウォーカー
Cタイプ (P93)

キャスター付

脚にキャスターとストッパーの付いた歩行補助器です。



- ①歩行器を前に出す。
- ②真上から体重をかけてストッパーを作動させる。
- ③身体を少しずつ移動する。

前輪360°



ハッピーⅢミニ (P97)



ハッピーⅡ (P97)



ハッピーⅡトール
(P97)

握手

持ち運びに便利



ヘルシーワンキャンシット・
ヌーボー (P95) ヘルシーワンライト
カラフル (P95)



ヘルシーワンW (P95) ピウプレスタマム
(P95)



ヘルシーワンレジェール
(P95)

コンパクト&スリム



シンフォニーSP (P96) シンフォニーSPスリム (P96) アイルウォークα (P96) アイルウォークライト (P96)



テイコブリトル (P96) テイコブリトルハイⅡ
(P95) テイコブリトルスリム
(P96) セーフティーアーム
ローレタポケット (P97)

酸素ボンベ用



テイコブリトルボンベ (P101)

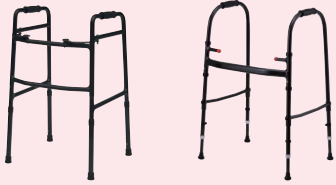
自動駐車ブレーキ付



ジスタ (P99)

屋内

馬蹄型



カーボンウォーカーII (P94) MgウォーカーIII型 (P94)



アルコール1型/1S型 (P101)



らくらくウォーカー (6輪) (P101) 室内用歩行器 パノラ (P101) アルコークロージャーG (P101)

テーブル付



スムーディ (室内用)カジサポ (P94) テイコブリトル ホーム (P94) テイコブリトル ホームF (P101)

抵抗器付



ラビットライト (P100)

肘置き型



シトレア (P100)

前腕支持

買い物に便利



テイコブリトル ワゴン (P98) ショッピング ターン (P98)



シンフォニー ラクーン (P98) セーフティームローラ SPタイプ (P98)



スムーディ(買物用) カウサポ (P98) シンフォニースリムBOX (P98)

電動アシスト



RT.3 (P100)



RT.2 (P100)

抑速ブレーキ



ジェミニM 抑速ブレーキ付 (P99) リトルターン 抑速付 (P99)



U WalkerII (P99) シトレアワイドR (P100)

屋外



歩行器

[単位: cm]



●セーフティーアームウォーカーシリーズ

脚タイプ	サイズ	スタンダード	ハイ	ミニ	SS	スリム
固定式タイプ	使用者身長(目安) 130~150	使用者身長(目安) 145~170	使用者身長(目安) 145~170	使用者身長(目安) 115~135	使用者身長(目安) 115~135	使用者身長(目安) 130~150
	選択制 重量:2.8kg 耐荷重:100kg	選択制 重量:3.0kg 耐荷重:100kg	選択制 重量:2.7kg 耐荷重:100kg	選択制 重量:2.5kg 耐荷重:75kg	選択制 重量:2.7kg 耐荷重:100kg	
すべりにくい ゴム付き						
歩行器の基本「固定式」。手脚のリハビリに便利です。	■品番:SAW	■品番:SAWH	■品番:SAWS	■品番:SAWSS	■品番:SW5110	
Cタイプ	使用者身長(目安) 140~160	使用者身長(目安) 155~180	使用者身長(目安) 125~145	使用者身長(目安) 125~145	使用者身長(目安) 140~160	
	重量:3.1kg 耐荷重:100kg	重量:3.3kg 耐荷重:100kg	重量:2.9kg 耐荷重:100kg	重量:2.7kg 耐荷重:75kg	重量:2.9kg 耐荷重:100kg	
前輪は一方に固定され、後輪はストッパー付きで、ゆっくり歩行する方をサポート。						
	■品番:SAWC	■品番:SAWCH	■品番:SAWCS	■品番:SAWCSS	■品番:SW5210	
Mタイプ	使用者身長(目安) 140~165	使用者身長(目安) 160~185	使用者身長(目安) 130~150	使用者身長(目安) 130~150	使用者身長(目安) 140~165	
	重量:3.5kg 耐荷重:100kg	重量:3.7kg 耐荷重:100kg	重量:3.3kg 耐荷重:100kg	重量:3.1kg 耐荷重:75kg	重量:3.3kg 耐荷重:100kg	
前輪3インチのスイングキャスターが自在に動き、方向転換やスムーズな歩行をサポート。						
	■品番:SAWM	■品番:SAWMH	■品番:SAWMS	■品番:SAWMSS	■品番:SW5310	
Lタイプ	使用者身長(目安) 155~175	使用者身長(目安) 170~190	使用者身長(目安) 140~165			
	重量:3.8kg 耐荷重:100kg	重量:4.0kg 耐荷重:100kg	重量:3.7kg 耐荷重:100kg			
前輪5インチの大型ゴムキャスターなので、屋内・屋外で使用できます。						
	■品番:SAWL	■品番:SAWLH	■品番:SAWLS			

セーフティーアームシリーズは、利用する方の身長や住環境、歩行状態等に応じて、**18種類**の歩行器から選択することができます。また**折りたたむ**ことで、収納・持ち運び・車への積み込みも便利です。

選択制	品番	メーカー希望小売価格
	SAW	20,500円 非
	SAWH	21,000円 非
	SAWS	20,500円 非
	SAWSS	19,500円 非
	SW5110	20,500円 非

サイズ:スタンダード・ハイ・ミニ・SS

サイズ:スリム

ご利用者負担額	レンタル料金	
	1割	円/月
	2割	円/月

ご利用者負担額	レンタル料金	
	1割	円/月 非
	2割	円/月 非

[単位: cm]

●カーボンウォーカーⅡ

SINENTH
サニエント



重量: 1.65kg
耐荷重: 100kg
握り径: φ37

カーボンファイバー製のため超軽量で、折りたたむことができます。

■品番: WC-3010M

選択制

ご利用者負担額	1割	円/月	レンタル料金
	2割	円/月	円/月 非
	3割	円/月	
メーカー希望小売価格			54,800円 非

●MgウォーカーⅢ型(Sタイプ/Mタイプ)

田辺プレス(株)



重量: S 1.45kg
M 1.55kg
垂直耐荷重: 190kg
(4点接地時)
握り径: φ36

超軽量のマグネシウム合金製で非常に軽く、持ち上げる力が弱い方にも無理なくお使いいただけます。

選択制

ご利用者負担額	1割	円/月	レンタル料金
	2割	円/月	円/月 非
	3割	円/月	
メーカー希望小売価格			44,800円 非

●スライドフィットEX(Hタイプ/Mタイプ)

Uber



重量: 3.9(3.6)kg
耐荷重: 100kg
タイヤ径: 前3.0(インチ) 後3.0

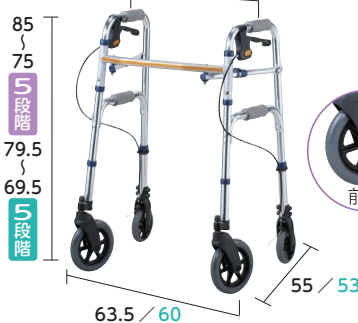
横幅を4(3)段階、ハンドル角度を15°まで調節できます。後輪はプッシュダウンブレーキ仕様です。

■品番: H-0293CT / M-0293CT

ご利用者負担額	1割	円/月	レンタル料金
	2割	円/月	円/月 非
	3割	円/月	

●セーフティアームVタイプウォーカー

EAST
EAST I COL LTD



重量: 4.9(4.4)kg
耐荷重: 100kg
タイヤ径: 前7.0(インチ) 後5.0

前後輪大型ゴムキャスターなので特に屋外での使用におすすめです。安心のブレーキ付です。

■品番: SAV

ご利用者負担額	1割	円/月	レンタル料金
	2割	円/月	円/月 非
	3割	円/月	

●テイコブリトルホーム

幸和製作所



重量: 5.5kg
耐荷重: 75kg
タイヤ径: 前5.9(インチ) 後5.9

トレイ付きなので、お食事などちょっとしたものを運ぶのに便利です。滑りにくい後輪タイヤを採用。

■品番: WAW05

ご利用者負担額	1割	円/月	レンタル料金
	2割	円/月	円/月
	3割	円/月	

●スムーディ(室内用)カジサポ

Panasonic



重量: 5.7kg
耐荷重: 100kg
タイヤ径: 前6.69(インチ) 後6.69

90cmまで高さ調整可能で、大型車輪により室内の段差等にも対応。トレイの下は仕切板付きバスケット付きです。

■品番: PN-L70201

ご利用者負担額	1割	円/月	レンタル料金
	2割	円/月	円/月
	3割	円/月	

※利用限度額を超えた場合のサービス利用料は全額自己負担となります。 ※商品によっては廃盤商品のため同等商品にて対応させていただく場合がございます。 ※保険者(市区町村)によっては介護保険の対象にならない場合がございます。

介護保険
レンタル
対象品

特殊寝台・
特殊寝台
付属品

床ずれ
防止用具

体位
変換器

車いす・
車いす
付属品

スロープ

移動用
リフト

手すり

歩行
補助つえ

歩行器

徘徊
感知機器

自動排泄
処理装置

介護保険
購入
対象品

腰掛便座

排泄予測
支援機器

入浴
補助用具

簡易浴槽

リフト
吊り具

住宅改修
について



歩行器

[単位: cm]

ヘルシーワンW



withone
オドコロ・オドコロ・ベスト・ワン



重量: 4.5kg
耐荷重: 75kg
タイヤ径: 前5.7
88 (インチ) 後5.7

大型バッグ付きの歩行車。電車・バス等、公共交通機関をされる方にオススメです。

■品番: H1W-HCB

※座面はございません。

ご利用者負担額	1割	円/月	レンタル料金
	2割	円/月	円/月
	3割	円/月	

ヘルシーワンライトカラフル



withone
オドコロ・オドコロ・ベスト・ワン

数量限定



重量: 3.65kg
耐荷重: 75kg
92タイヤ径: 前5.7
83 (インチ) 後5.7

超軽量でおしゃれな歩行車。電車・バス等、公共交通機関をされる方にオススメです。

■品番: H1LC-FBL

※座面はございません。

ご利用者負担額	1割	円/月	レンタル料金
	2割	円/月	円/月
	3割	円/月	

ヘルシーワンレジェール



withone
オドコロ・オドコロ・ベスト・ワン



重量: 3.95kg
耐荷重: 75kg
タイヤ径: 前5.7
88 (インチ) 後5.7

軽量でロータイプ。電車・バス等、公共交通機関をされる方にオススメです。

■品番: H1LR-TR

※座面はございません。

ご利用者負担額	1割	円/月	レンタル料金
	2割	円/月	円/月
	3割	円/月	

ピウプレストママ



withone
オドコロ・オドコロ・ベスト・ワン



重量: 5.2kg
耐荷重: 75kg
タイヤ径: 前5.7
90 (インチ) 後5.7

前輪は3WAYダブルキャスターで、電車やバスにも安心して乗れる軽量歩行器です。

■品番: PPM-BOF

ご利用者負担額	1割	円/月	レンタル料金
	2割	円/月	円/月
	3割	円/月	

ヘルシーワンキャンシット・ヌーボー



withone
オドコロ・オドコロ・ベスト・ワン



重量: 5.1kg
耐荷重: 75kg
タイヤ径: 前5.7
99.5 (インチ) 後5.7

ワイドタイプなのに軽量で小さく折りたたみ、階段移動時や車への載せ降ろしに便利。座面付きです。

■品番: H1CSN-REV

ご利用者負担額	1割	円/月	レンタル料金
	2割	円/月	円/月
	3割	円/月	

テイコブリトルハイII



幸和製作所



重量: 5.3kg
耐荷重: 75kg
タイヤ径: 前5.9
99.5 (インチ) 後5.9


軽量ながら安定感があり、安全性に優れています。押し手高が74cm~92cmまで調整可能なので身長の高い方でもお使いいただけます。

■品番: WAW15

ご利用者負担額	1割	円/月	レンタル料金
	2割	円/月	円/月
	3割	円/月	

[単位: cm]

●シンフォニー SP



重量: 5.9kg
耐荷重: 100kg
タイヤ径: 前5.7 (インチ) 後5.7

座面 27
34.5

片方の手指の力が弱い方でも、どちらかのブレーキ操作で両後輪にブレーキがききます。

ご利用者負担額	1割	円/月	レンタル料金
	2割	円/月	円/月
	3割	円/月	円/月

●シンフォニー SPスリム



重量: 4.9kg
耐荷重: 75kg
タイヤ径: 前5.7 (インチ) 後5.7

座面 26
31

片方だけのブレーキ操作で両後輪を制御できます。スリムかつ前輪を360°にすることができます。

ご利用者負担額	1割	円/月	レンタル料金
	2割	円/月	円/月
	3割	円/月	円/月

●アイルウォークα



重量: 6.4kg
耐荷重: 75kg
タイヤ径: 前7.3 (インチ) 後7.3

座面 28
35.5

座面の上げ下ろしに合わせて自動でブレーキが解除&作動するので安全です。

ご利用者負担額	1割	円/月	レンタル料金
	2割	円/月	円/月
	3割	円/月	円/月

●アイルウォークライト



重量: 5.1kg
耐荷重: 75kg
タイヤ径: 前5.7 (インチ) 後5.7

座面 26
31

座面とブレーキが連動するコンパクト歩行車。華やかで上品なシャルムブルー。

ご利用者負担額	1割	円/月	レンタル料金
	2割	円/月	円/月
	3割	円/月	円/月

●テイコブリトル



重量: 5.0kg
耐荷重: 75kg
タイヤ径: 前7.1 (インチ) 後5.9

座面 30
28

押し手高が低い位置(65cm)から調節ができ、背の低い方にも対応します。

■品番: HS05

ご利用者負担額	1割	円/月	レンタル料金
	2割	円/月	円/月
	3割	円/月	円/月

●テイコブリトルスリム



重量: 4.5kg
耐荷重: 75kg
タイヤ径: 前5.9 (インチ) 後5.9

座面 25
23.5

コンパクトで小回りが利くため、狭い曲がり角や室内でも楽に使い、軽くて持ち運びに便利です。

■品番: WAW04

ご利用者負担額	1割	円/月	レンタル料金
	2割	円/月	円/月
	3割	円/月	円/月

※メーカーによっては、耐荷重が最大使用者体重を示している場合がございます。 ※利用限度額を超えた場合のサービス利用料は全額自己負担となります。
※商品によっては廃盤商品のため同等商品にて対応させていただく場合がございます。 ※保険者(市区町村)によっては介護保険の対象にならない場合がございます。

介護保険
レンタル
対象品

特殊寝台・
特殊寝台
付属品

床ずれ
防止用具

体位
変換器

車いす・
車いす
付属品

スロープ

移動用
リフト

手すり

歩行
補助つえ

歩行器

徘徊
感知機器

自動排泄
処理装置

介護保険
購入
対象品

腰掛便座

排泄予測
支援機器

入浴
補助用具

簡易浴槽

リフト
吊り具

住宅改修
について



歩行器

【単位: cm】

◆ハッピーII (ツー)

竹虎



重量:7.7kg
耐荷重:100kg
タイヤ径:前7.5
(インチ) 後7.5

座面 30.5
30.5

カゴが座面の下にあるため、安心してお買い物に出かけられます。

■品番:117000

ご利用者負担額	1割	円/月	レンタル料金
	2割	円/月	円/月
	3割	円/月	

◆ハッピーII (ツー) トール

竹虎



重量:8.0kg
耐荷重:100kg
タイヤ径:前7.5
(インチ) 後7.5

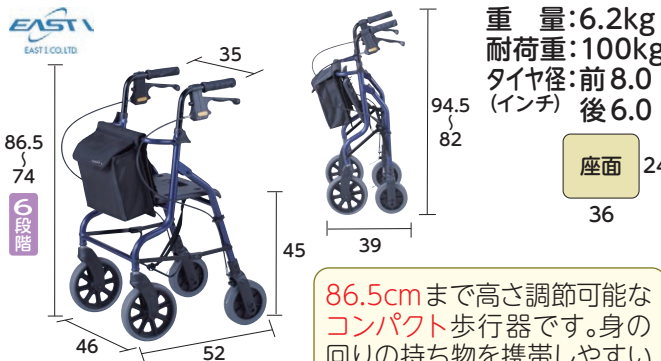
座面 30.5
30.5

身長の高い方にも適合したハッピーシリーズのトールタイプです。

■品番:117070

ご利用者負担額	1割	円/月	レンタル料金
	2割	円/月	円/月
	3割	円/月	

●セーフティーアームロータポケット



重量:6.2kg
耐荷重:100kg
タイヤ径:前8.0
(インチ) 後6.0

座面 24
36

86.5cmまで高さ調節可能なコンパクト歩行器です。身の回りの持ち物を携帯しやすい大容量のバッグ付きです。

■品番:RS5470

ご利用者負担額	1割	円/月	レンタル料金
	2割	円/月	円/月
	3割	円/月	

●ハッピーIII (スリー) ミニ



竹虎
新規採用



重量:6.4kg
耐荷重:80kg
タイヤ径:前7.0
(インチ) 後7.0

座面 28
28

折りたたみ時自立可能。狭い場所や室内でも使いやすいコンパクトタイプです。

■品番:117093

ご利用者負担額	1割	円/月	レンタル料金
	2割	円/月	円/月
	3割	円/月	

●ミケーレ



重量:5.9kg
耐荷重:80kg
タイヤ径:前7.9
(インチ) 後5.1

座面 26
38.5

5.9kgと軽く、左右折りたたみでコンパクトに収納できます。

■品番:WAG01

ご利用者負担額	1割	円/月	レンタル料金
	2割	円/月	円/月
	3割	円/月	

●ミシェル



重量:5.6kg
耐荷重:80kg
タイヤ径:前7.9
(インチ) 後5.1

座面 27.5
33.5

車体幅48cmで、狭い通路でも扱いやすい歩行車です。

■品番:WAW22

ご利用者負担額	1割	円/月	レンタル料金
	2割	円/月	円/月
	3割	円/月	

※地域によっては取扱いのない商品もございます。 ※表示してあるレンタル料金には消費税が含まれております。
※商品の仕様はメーカーの製造時期によって異なる場合がございます。 ※商品によっては色・デザインが異なる場合もございます。

[単位: cm]

●スーディ〈買物用〉カウサポ

Panasonic



重量:6.3kg
耐荷重:100kg
タイヤ径:前7.08
(インチ) 後5.91

座面 25
34

買い物カゴ載せシート高さが66cmと高いためカゴを載せやすく、商品が入れやすい設計です。

※カゴは付属しません。

■品番:PN-L70101

ご利用者負担額	1割	円/月	レンタル料金
	2割	円/月	円/月
	3割	円/月	円/月

●ショッピングターン

安寿



重量:6.1kg
耐荷重:100kg
タイヤ径:前7.87
(インチ) 後7.87

座面 18.5
37.5

買い物カゴが載せられるので、歩行車のまま買い物ができます。(バックは便利な保冷仕様)

■品番:532-325

ご利用者負担額	1割	円/月	レンタル料金
	2割	円/月	円/月
	3割	円/月	円/月

●シンフォニーラクーン

SHIMA SHIMA PRODUCT



重量:7kg
耐荷重:75kg
タイヤ径:前7.1
(インチ) 後7.1

座面 22
32

カゴ受けを使用すれば買い物カゴを座面に載せることができます。

ご利用者負担額	1割	円/月	レンタル料金
	2割	円/月	円/月
	3割	円/月	円/月

●シンフォニースリムBOX(ボックス)

SHIMA SHIMA PRODUCT



重量:6.0kg
耐荷重:75kg
タイヤ径:前5.7
(インチ) 後5.7

座面 30
28

狭い場所でも小回りがきき、カゴ受け・フタ付きBOXにより買い物に便利な歩行器です。

※カゴは付属しません。

ご利用者負担額	1割	円/月	レンタル料金
	2割	円/月	円/月
	3割	円/月	円/月

●テイコブリトルワゴン

幸和製作所



重量:7.0kg
耐荷重:75kg
タイヤ径:前5.9
(インチ) 後5.9

座面 20
31

大容量のワゴンタイプで、店内では買い物カゴを縦に置いて買い物ができます。

■品番:WAW07

ご利用者負担額	1割	円/月	レンタル料金
	2割	円/月	円/月
	3割	円/月	円/月

●セーフティーアームロータSPタイプ

EAST EAST CO.LTD



重量:8.8kg
耐荷重:100kg
タイヤ径:前8.0
(インチ) 後6.0

座面 24
36

買い物やお洗濯、ゴミ出しなどたくさんの荷物を持ち運ぶことができます。

■品番:RSP

ご利用者負担額	1割	円/月	レンタル料金
	2割	円/月	円/月
	3割	円/月	円/月

※メーカーによっては、耐荷重が最大使用者体重を示している場合がございます。 ※利用限度額を超えた場合のサービス利用料は全額自己負担となります。
※商品によっては廃盤商品のため同等商品にて対応させていただく場合がございます。 ※保険者(市区町村)によっては介護保険の対象にならない場合がございます。

介護保険
レンタル
対象品

特殊寝台・
特殊寝台
付属品

床ずれ
防止用具

体位
変換器

車いす・
車いす
付属品

スロープ

移動用
リフト

手すり

歩行
補助つえ

歩行器

徘徊
感知機器

自動排泄
処理装置

介護保険
購入
対象品

腰掛便座

排泄予測
支援機器

入浴
補助用具

簡易浴槽

リフト
吊り具

住宅改修
について



歩行器

[単位: cm]

●リトルターンⅡ(ツー)

安寿

重量: 6.9kg
耐荷重: 100kg
タイヤ径: 前 7.8 (インチ) 後 7.8

全幅 48cm のコンパクト設計。歩行能力の変化に応じてタイヤの首振り設定を3種類から選べます。

■品番: 532-295

ご利用者負担額	1割	円/月	レンタル料金
	2割	円/月	円/月
	3割	円/月	円/月

◆リトルターン抑速付

安寿

重量: 8.5kg
耐荷重: 100kg
タイヤ径: 前 7.87 (インチ) 後 7.87

狭い空間でも扱いやすい全幅 50cm の本体設計。急加速時や坂道などで自動的にブレーキが働きます。

■品番: 532-323

ご利用者負担額	1割	円/月	レンタル料金
	2割	円/月	円/月
	3割	円/月	円/月

●ジェミノ

PARAMOUNT BEC

重量: 7.5kg
耐荷重: 150kg
タイヤ径: 前 7.8 (インチ) 後 7.8

安定感があり、背の高い方におすすめの歩行車です。押し手高100cmまで調整ができます。

■品番: KZ-325200

ご利用者負担額	1割	円/月	レンタル料金
	2割	円/月	円/月
	3割	円/月	円/月

●ジェミノM抑速ブレーキ付

PARAMOUNT BEC

新規採用

重量: 8.8kg
耐荷重: 130kg
タイヤ径: 前 7.8 (インチ) 後 7.8

転倒につながる急加速時や下り坂で速度が出すぎないようにする抑速キャスター付き。4段階で強さが設定できます。

■品番: KZ-325121

ご利用者負担額	1割	円/月	レンタル料金
	2割	円/月	円/月
	3割	円/月	円/月

■ジスタ (Zista)

幸和製作所

重量: 5.9kg
耐荷重: 80kg
タイヤ径: 前 5.9 (インチ) 後 5.9

グリップを握ると駐車ブレーキが解除される新機構搭載。ヒヤリハットを防いで安心して使用できます。カゴ載せ機能もあります。

■品番: WAW33

ご利用者負担額	1割	円/月	レンタル料金
	2割	円/月	円/月
	3割	円/月	円/月

●U WalkerⅡ(ユーウォーカーツー)

TAKANO HeartWorks

重量: 10.0kg
耐荷重: 80kg
タイヤ径: 前 7.87 (インチ) 後 7.87

98cmまで調整可能な抑速付歩行器。歩き出しから抑速がかかります。

■品番: TW-320

ご利用者負担額	1割	円/月	レンタル料金
	2割	円/月	円/月
	3割	円/月	円/月

*地域によっては取扱いのない商品もございます。 *表示してあるレンタル料金には消費税が含まれております。 *マークは非課税の商品です。
*商品の仕様はメーカーの製造時期によって異なる場合がございます。 *商品によっては色・デザインが異なる場合もございます。

[単位: cm]

●RT.3



RT.WORKS



重量:10kg
耐荷重:100kg
タイヤ径:前7.87
(インチ) 後5.91

充電時間
3時間
座面 18

連続走行時間
約4時間
※条件により数値は異なる場合がございます。

電動アシストで坂道でも安心して歩行。足元スペースの拡大と手元スイッチの追加により使いやすくなりました。

■品番:RT3-01RD

ご利用者負担額	1割	円/月	レンタル料金
	2割	円/月	円/月
	3割	円/月	円/月

◆RT.2 / RT.2トール



RT.WORKS



重量:9.0(9.3)kg
耐荷重:100kg
タイヤ径:前7.64
(インチ) 後5.91

充電時間
3時間
座面 18

連続走行時間
約4時間
※条件により数値は異なる場合がございます。

電動アシストだから、坂道や傾いた道でも安心・快適です。

■品番:RT2-01CG-T/RT2-02GY

ご利用者負担額	1割	円/月	レンタル料金
	2割	円/月	円/月
	3割	円/月	円/月

●シトレアワイドR



幸和製作所
新規採用



重量:9.8kg
耐荷重:100kg
タイヤ径:前7.9
(インチ) 後5.9

座面 29

34

幅が広めのワイド設計。抑速ブレーキ内蔵の後輪pallu(パルル)がついています。

■品番:WAW28

ご利用者負担額	1割	円/月	レンタル料金
	2割	円/月	円/月
	3割	円/月	円/月

抑速ブレーキとは

急加速時や坂道などで作動して速度が上がりすぎるのを抑え、転倒リスクを軽減します。歩行状態や住環境に合わせてブレーキ力の設定が可能です。

現状の歩行車



抑速ブレーキ付歩行車



急加速時のみ自動的にブレーキが作動して「転倒防止!」

●ラビットライト



WV
新規採用



重量:8.5kg
耐荷重:100kg
タイヤ径:前7.0
(インチ) 後7.0

座面 30

30

折りたたみ自立し、小回りのしやすい前腕支持タイプ。左右独立の簡易抵抗器付です。

■品番:WR-7-IW

ご利用者負担額	1割	円/月	レンタル料金
	2割	円/月	円/月
	3割	円/月	円/月

●シトレア



幸和製作所



重量:7.9kg
耐荷重:75kg
タイヤ径:前7.9
(インチ) 後5.9

座面 29

28

車体幅48cmとコンパクト。力の弱い方でも取り回しやすい軽量設計です。

■品番:WAW23

ご利用者負担額	1割	円/月	レンタル料金
	2割	円/月	円/月
	3割	円/月	円/月

※メーカーによっては、耐荷重が最大使用者体重を示している場合がございます。 ※利用限度額を超えた場合のサービス利用料は全額自己負担となります。
※商品によっては廃盤商品のため同等商品にて対応させていただく場合がございます。 ※保険者(市区町村)によっては介護保険の対象にならない場合がございます。

介護保険
レンタル
対象品

特殊寝台・
特殊寝台
付属品

床ずれ
防止用具

体位
変換器

車いす・
車いす
付属品

スロープ

移動用
リフト

手すり

歩行
補助つえ

歩行器

徘徊
感知機器

自動排泄
処理装置

介護保険
購入
対象品

腰掛便座

排泄予測
支援機器

入浴
補助用具

簡易浴槽

リフト
吊り具

住宅改修
について



歩行器

[単位: cm]

■テイコブリトルボンベ



幸和製作所



重量: 5.6kg
耐荷重: 75kg
タイヤ径: 前約5.9
(インチ) 後約5.9

座面 33

ボンベ架寸法: 28
約径11.5×長さ14
(積載可能サイズ
約径10.5×長さ46以下)

ボンベが隠せ、**酸素療法**をしたままで外出ができます。

■品番: WAW06

ご利用者負担額	1割	円/月	レンタル料金
	2割	円/月	円/月
	3割	円/月	

●テイコブリトルホームF



幸和製作所



重量: 7.8kg
耐荷重: 75kg
タイヤ径: 前5.9
(インチ) 後5.9

10段階

スリム設計で狭い通路も通りやすく、食事などを運ぶ便利な**トレイ**付の屋内歩行器です。

■品番: WAW18

ご利用者負担額	1割	円/月	レンタル料金
	2割	円/月	円/月
	3割	円/月	

●アルコー1型/1S型



重量:
1型 13.0kg
1S型 12.4kg
耐荷重: 80kg
タイヤ径: 前4.0
(インチ) 後4.0

折りたたみが簡単。保管するのに場所をとりません。

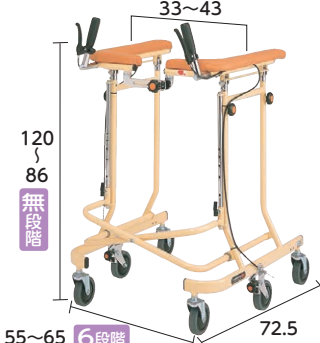
■品番: 1型 100001 / 1S型 100415

ご利用者負担額	1割	円/月	レンタル料金
	2割	円/月	円/月 (非)
	3割	円/月	

●らくらくウォーカー(6輪)



MATSUNAGA



重量: 14.4kg
耐荷重: 100kg
タイヤ径: 前4.0
(インチ) 後4.0

小回りが効くので移動がラクラク。操作性と安定性を兼ね備えた、**幅調整**のできる歩行器です。

■品番: SM-40

ご利用者負担額	1割	円/月	レンタル料金
	2割	円/月	円/月 (非)
	3割	円/月	

■室内用歩行器 pasola(パソラ)



PARAMOUNT BEC



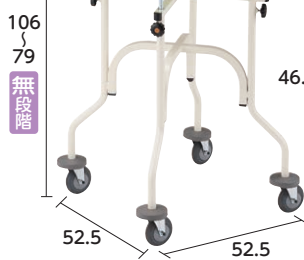
※塩化ビニール製のタイルやクッションフロア等は、床材の成分とゴムの化学反応により、床の変色が発生する場合があります。

高さを**無段階**で調整でき、肘がずれにくく、上体を安定させやすい歩行器です。

■品番: KZ-326100

ご利用者負担額	1割	円/月	レンタル料金
	2割	円/月	円/月 (非)
	3割	円/月	

◆アルコークローバー G



重量: 12.2kg
耐荷重: 80kg
タイヤ径: 前4.0
(インチ) 後4.0

マット部が**前後左右対称**のため、トイレや居室、廊下など**狭い環境**でも本体を方向転換することなくアプローチができます。

■品番: 100629

ご利用者負担額	1割	円/月	レンタル料金
	2割	円/月	円/月
	3割	円/月	

※地域によっては取扱いのない商品もございます。 ※表示してあるレンタル料金には消費税が含まれております。 ※(非)マークは非課税の商品です。 ※商品の仕様はメーカーの製造時期によって異なる場合がございます。 ※商品によっては色・デザインが異なる場合もございます。

※下記に記載しているピッチは、一部当社独自で算出したものがございます。【単位: cm】

歩行器スペック早見表

商品名	P	タイプ	品番	使用時最大サイズ					グリップ 内幅	タイヤ径(インチ)		重量 (kg)
				全幅	奥行き	高さ	調節段階	ピッチ		前	後	
セーフティーアームウォーカー	93	スタンダード	SAW	57.0	45.0	66.5～76.5	5段階	2.5	44.0	-	-	2.8
		ミニタイプ	SAWS	54.0	43.0	59.0～69.0	5段階	2.5	40.0	-	-	2.7
		ハイタイプ	SAWH	58.5	46.0	75.5～85.5	5段階	2.5	44.0	-	-	3.0
		SSタイプ	SAWSS	47.0	39.0	59.0～69.0	5段階	2.5	33.0	-	-	2.5
		スリムタイプ	SW5110	51.0	42.0	66.5～76.5	5段階	2.5	31.0	-	-	2.7
セーフティーアームウォーカーCタイプ	93	スタンダード	SAWC	57.0	51.0	71.5～81.5	5段階	2.5	44.0	3.0	-	3.1
		ミニタイプ	SAWCS	55.0	48.0	64.0～74.0	5段階	2.5	40.0	3.0	-	2.9
		ハイタイプ	SAWCH	58.5	51.0	80.5～90.5	5段階	2.5	44.0	3.0	-	3.3
		SSタイプ	SAWCSS	47.0	44.0	64.0～74.0	5段階	2.5	33.0	3.0	-	2.7
		スリムタイプ	SW5210	51.0	48.0	71.5～81.5	5段階	2.5	31.0	3.0	-	2.9
セーフティーアームウォーカーMタイプ	93	スタンダード	SAWM	62.0	54.0	73.5～83.5	5段階	2.5	44.0	3.0	3.0	3.5
		ミニタイプ	SAWMS	60.0	52.0	66.0～76.0	5段階	2.5	40.0	3.0	3.0	3.3
		ハイタイプ	SAWMH	64.0	54.0	82.5～92.5	5段階	2.5	44.0	3.0	3.0	3.7
		SSタイプ	SAWMSS	52.0	48.0	66.0～76.0	5段階	2.5	33.0	3.0	3.0	3.1
		スリムタイプ	SW5310	56.0	48.0	73.5～83.5	5段階	2.5	31.0	3.0	3.0	3.3
セーフティーアームウォーカーLタイプ	93	スタンダード	SAWL	63.0	57.0	79.5～89.5	5段階	2.5	44.0	5.0	3.0	3.8
		ミニタイプ	SAWLS	61.0	55.0	72.0～82.0	5段階	2.5	40.0	5.0	3.0	3.7
		ハイタイプ	SAWLH	64.5	57.0	88.5～98.5	5段階	2.5	44.0	5.0	3.0	4.0
カーボンウォーカーⅡ	94		WC-3010M	51.5	43.0	77.0～94.5	8段階	2.5	39.0	-	-	1.65
MgウォーカーⅢ型	94	Sタイプ	-	53.5	44.0	63.0～74.0	12段階	1.0	35.5	-	-	1.45
		Mタイプ	-	56.0	44.0	74.5～85.5	12段階	1.0	43.5	-	-	1.55
スライドフィットEX	94	Hタイプ	H-0293CT	58～70	58～61	77.0～87.0	5段階	2.5	38～46	3.0	3.0	3.9
		Mタイプ	M-0293CT	57～63	53～56	70.0～80.0	5段階	2.5	35～42	3.0	3.0	3.6
セーフティーアームVタイプウォーカー	94	スタンダード	SAV	63.5	55.0	75.0～85.0	5段階	2.5	43.5	7.0	5.0	4.9
		ミニタイプ	SAVS	60.0	53.0	69.5～79.5	5段階	2.5	40.0	5.0	5.0	4.4
テイクプリトルホーム	94		WAW05	47.0	58.0	64.0～91.0	10段階	3.0	33.7	5.9	5.9	5.5
スムーディ〈室内用〉カジサボ	94		PN-L70201	51.0	56.0	72.5～90.0	8段階	2.5	32.0	6.69	6.69	5.7
ヘルシーワンW	95		H1W-HCB	54.0	55.0	84.0～93.0	4段階	3.0	31.0	5.7	5.7	4.5
ヘルシーワンライトカラフル	95		H1LC-FBL	48.0	52.0	79.0～88.0	4段階	3.0	30.0	5.7	5.7	3.65
ヘルシーワンレジェール	95		H1LR-TR	53.0	52.0	75.5～84.5	4段階	3.0	31.0	5.7	5.7	3.95
ピュプレストマム	95		PPM-BOF	50.0	62.0	81.5～89.0	4段階	2.5	31.0	5.7	5.7	5.2
ヘルシーワンキャンシット・ヌーボー	95		H1CSN-REV	57.0	65.0	83.0～94.0	6段階	2.0	36.0	5.7	5.7	5.1
テイクプリトルハイⅡ	95		WAW15	52.0	62.5	74.0～92.0	7段階	3.0	36.5	5.9	5.9	5.3
シンフォニーSP	96		-	50.0	56.0	78.5～88.0	4段階	3.0	43.0	5.7	5.7	5.9
シンフォニーSPスリム	96		-	48.0	60.0	77.5～86.5	4段階	3.0	37.0	5.7	5.7	4.9
アイルウォークα	96		-	51.5	62.0	79.5～88.5	4段階	3.0	36.5	7.3	7.3	6.4
アイルウォークライト	96		-	48.0	59.0	77.0～86.0	4段階	3.0	37.0	5.7	5.7	5.1
テイクプリトル	96		HS05	52.0	64.0	65.0～83.0	7段階	3.0	36.0	7.1	5.9	5.0
テイクプリトルスリム	96		WAW04	47.0	58.0	64.0～91.0	10段階	2.8	33.7	5.9	5.9	4.5
ハッピーⅡ	97		117000	55.5	62.0	78.0～87.0	5段階	2.25	39.0	7.5	7.5	7.7
ハッピーⅡツール	97		117070	58.5	65.5	78.0～92.0	7段階	2.3	39.0	7.5	7.5	8.0
セーフティーアームロータポケット	97		RS5470	46.0	52.0	74.0～86.5	6段階	2.3	35.0	8.0	6.0	6.2
ハッピーⅢミニ	97		117093	58.0	51.0	70.5～84.0	7段階	2.25	33.0	7.0	7.0	6.4
ミケーレ	97		WAG01	53.5	60.5	79.0～95.0	6段階	3.2	35.0	7.9	5.1	5.9
ミシェル	97		WAW22	48.0	57.5	70.0～88.0	6段階	3.6	33.0	7.9	5.1	5.6
スムーディ〈買物用〉カウサボ	98		PN-L70101	52.0	64.0	70.0～90.0	9段階	2.5	38.0	7.08	5.91	6.3
ショッピングターン	98		532-325	53.0	73.0	72.5～90.0	8段階	2.5	37.5	7.87	7.87	6.1
シンフォニーラクーン	98		-	55.0	69.0	85.0～94.0	4段階	3.0	38.0	7.1	7.1	7.0
シンフォニースリムBOX	98		-	47.5	59.0	79.0～88.0	4段階	3.0	35.0	5.7	5.7	6.0
テイクプリトルワゴン	98		WAW07	49.5	60.0	67.0～91.0	9段階	3.0	36.5	5.9	5.9	7.0
セーフティーアームロータSPタイプ	98		RSP	50.0	72.0	75.0～85.0	5段階	2.5	39.0	8.0	6.0	8.8
リトルターンⅡ	99		532-295	48.0	65.0	74.0～96.5	10段階	2.5	32.5	7.8	7.8	6.9
リトルターン抑速付	99		532-323	50.0	65.0	74.0～86.0	6段階	2.4	34.0	7.87	7.87	8.5
ジェミノL	99		KZ-325200	60.0	65.0	78.0～100.0	15段階	1.6	47.0	7.8	7.8	7.5
ジェミノM抑速ブレーキ付	99		KZ-325121	60.0	65.0	69.0～88.0	13段階	1.6	47.0	7.8	7.8	8.8
ジスタ(Zista)	99		WAW33	48.0	60.0	70.0～91.0	8段階	3.0	34.0	5.9	5.9	5.9
U Walker Ⅱ	99		TW-320	57.0	65.5	80.5～98.0	8段階	2.5	38.5	7.87	7.87	10.0
RT.3	100		RT3-01RD	57.0	65.0	74.5～94.0	7段階	3.0	40.0	7.87	5.91	10.0
RT.2	100		RT2-01CG-T	54.6	74.0	72.5～85.0	6段階	2.3	35.0	7.64	5.91	9.0
シトレアワイドR	100		WAW28	54.5	67.5	77.0～105.0	10段階	3.1	52.0	7.9	5.9	9.8
ラビットライト	100		WR-7-IW	51.0	57.5	80.0～105.0	8段階	3.6	38.0	7.0	7.0	8.5
シトレア	100		WAW23	48.0	64.5	77.0～105.0	10段階	3.2	45.4	7.9	5.9	7.9
テイクプリトルボンベ	101		WAW06	52.0	64.0	74.0～92.0	7段階	3.0	36.5	5.9	5.9	5.6
テイクプリトルホームF	101		WAW18	47.5	65.0	73.5～100.5	10段階	3.0	27.5	5.9	5.9	7.8
アルコー1型	101	1型	100001	57.0	70.0	92.0～112.0	6段階	3.5	39.0	4.0	4.0	13.0
アルコー1S型	101	1S型	100415	51.5	57.0	87.5～107.5	6段階	3.5	34.5	4.0	4.0	12.4
らくらくウォーカー(6輪)	101		SM-40	55～65	72.5	86.0～120.0	無段階	-	33～43	4.0	4.0	14.4
室内用歩行器パソラ	101		KZ-326100	63.7	66.8	78.0～105.0	無段階	-	約30	4.0	4.0	12.0
アルコークローパーG	101		100629	52.5	52.5	79.0～106.0	無段階	-	46.2	4.0	4.0	12.2

※メーカーによっては、耐荷重が最大使用者体重を示している場合がございます。 ※利用限度額を超えた場合のサービス利用料は全額自己負担となります。
※商品によっては廃盤商品のため同等商品にて対応させていただく場合がございます。 ※保険者(市区町村)によっては介護保険の対象にならない場合がございます。



認知症老人徘徊感知機器

※ご利用者様の安全を見守る補助をするものであり、転倒、転落の防止や安全を保障するものではありません。【単位: cm】

●CAREai LoRa(ケアアイローラ)無線 つながるシリーズ シンプルモデル

Hakaru+

寸法および仕様

電波到達距離: 約1.5km

新規採用


LoRa(ローラ)無線とは

LPWA(Low Power Wide Area)の1種で、低消費電力で長距離通信ができます。920MHz帯の周波数を使用するため、免許不要ですぐに利用できます。見通し約1.5kmの長距離無線です。



サイズ表 (cm)	全幅	全長	高さ	重量(g)
超音波センサー	13	9.3	3.9	130
送信機	10	3.5	6.7	145
受信機(ペンダント)	5.3	2.3	10.8	115
ふむふむセンサー-S	80	50	0.2	900
ふむふむアダプター	5	1.36	7.4	30

超音波センサーセット



3種類のセンサーモード

ふむふむセンサー(Sサイズ)セット



※建物の形状や障害物など設置環境により通信距離は変動します。

超音波センサーセット

ご利用者負担額	1割	円/月	レンタル料金 円/月
	2割	円/月	
	3割	円/月	

ふむふむセンサー(Sサイズ)セット

ご利用者負担額	1割	円/月	レンタル料金 円/月
	2割	円/月	
	3割	円/月	

超音波やコードレスマットセンサーにより離床や徘徊等を検知お知らせします。見通し1.5Kmと無線通信の距離が長いのが特徴です。

◆CAREai(ケアアイ) ライトシリーズ かんたんモデル

Hakaru+

寸法および仕様

電波到達距離: 約100m

超音波センサーセット



サイズ表 (cm)	全幅	全長	高さ	重量(g)
超音波センサー	13	9.3	3.9	130
送信機	10	3.5	6.7	160
受信機(ペンダント)	4.5	1.9	9.3	60
ふむふむセンサー-S	80	50	0.2	900
ふむふむアダプター	5	1.36	7.4	30

3種類のセンサーモード

ふむふむセンサー(Sサイズ)セット



超音波センサーセット

ご利用者負担額	1割	円/月	レンタル料金 円/月
	2割	円/月	
	3割	円/月	

ふむふむセンサー(Sサイズ)セット

ご利用者負担額	1割	円/月	レンタル料金 円/月
	2割	円/月	
	3割	円/月	

超音波センサーが離床や徘徊等を検知し、お知らせします。コードレスマットタイプもあります

※地域によっては取扱いのない商品もございます。 ※表示してあるレンタル料金には消費税が含まれております。 ※商品の仕様はメーカーの製造時期によって異なる場合がございます。 ※商品によっては色・デザインが異なる場合もございます。

※ご利用者様の安全を見守る補助をするものであり、転倒、転落の防止や安全を保障するものではありません。【単位: cm】

◆アイベビーシニア/アイベビーシニア徘徊

㈱エクセルエンジニアリング


数量限定



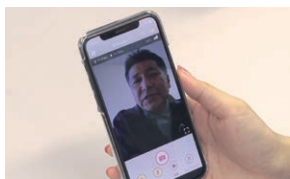
どんなに離れていても
カメラで安心見守り



※画像はイメージです。スマートフォンは付属しません。



スマホにリアルタイム映像を
表示



双方向通話が可能

※本機器を使用するためにはWi-Fi環境が別途必要です。

カメラの前で人が動くと、**動体検知**により本体から音を鳴らして知らせます。介助者のスマートフォンで**映像確認**も可能。**マットセンサー**との連携でより効果的に見守ることができます。

寸法および仕様

電波到達距離: 約100m(フロアセンサー)

サイズ表 (cm)	全幅	全長	高さ	重量(g)
本体	13.2	14.2	11.0	430
フロアセンサー	45	80	0.45	800
送信機	4.1	6.9	0.9	23



マットセンサーと組み合わせて感知精度をさらに高めることができます。

アイベビーシニア本体 ■品番:RH7100

ご利用者負担額	1割	2割	3割	円/月	レンタル料金
					円/月

アイベビーシニア徘徊(マットセット) ■品番:SH7100

ご利用者負担額	1割	2割	3割	円/月	レンタル料金
					円/月

■お散歩コール

TECHNOS 外出を知らせる
“徘徊感知機器”+”オプション機能(GPS)”



要する杖や歩行器に
取付けできます♪

サイズ表 (cm)	全幅	全長	高さ	重量(g)
見守ガイド	11.5	2.8	6.9	約130
お散歩タグ	3.5	2.5	7.0	約60

■運用イメージ



お散歩タグから見守ガイドまでの電波到達距離は、見通しで約80m以内です。



杖などに取付けた「お散歩タグ」を持って屋外に出ると、屋内に設置した「見守ガイド」のアラーム音でお知らせします。


■品番: OGP-1

ご利用者負担額	1割	2割	3割	円/月	レンタル料金
					円/月

オプションサービス (介護保険対象外)

オプション機能は、専用アプリを用いてGPS端末(お散歩タグ)を携帯または杖などに装着した方のおおよその位置をメールで確認できるサービスです。

※ご利用には別途条件がございますのでお問い合わせください。



※メールイメージです。 送信日時: 2020/08/03 15:05:32

オプションサービス(介護保険外)を利用することで、離れた場所(外出先)でも対象者のおおよその位置をスマートフォンにお知らせできます。お散歩タグは防滴仕様です。

オプションサービス利用料

330円/月

オプションサービス利用料は、㈱テクノスジャパンへのお支払いとなります。

※利用限度額を超えた場合のサービス利用料は全額自己負担となります。 ※商品によっては廃盤商品のため同等商品にて対応させていただきます。 ※保険者(市区町村)によっては介護保険の対象にならない場合がございます。 ※環境によっては設置できない場合がございます。

介護保険
レンタル
対象品

特殊寝台・
特殊寝台
付属品

床ずれ
防止用具

体位
変換器

車いす・
車いす
付属品

スロープ

移動用
リフト

手すり

歩行
補助つえ

歩行器

徘徊
感知機器

自動排泄
処理装置

介護保険
購入
対象品

腰掛便座

排泄予測
支援機器

入浴
補助用具

簡易浴槽

リフト
吊り具

住宅改修
について



認知症老人徘徊感知機器

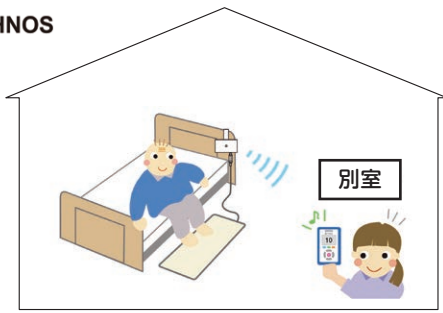
福祉用具貸与 介護予防福祉用具貸与

コード
17-1011

コード
67-1011

※ご利用者様の安全を見守る補助をするものであり、転倒、転落の防止や安全を保障するものではありません。【単位:cm】

◆家族コール3・スマート/ポータブル/ワイド



◆【スマート】 電波到達距離:約80m

持ち運べて、受信履歴が確認できる高性能タイプ

■品番: **A** HKSM-3A / **B** HKSM-3B / **C** HKSM-3C / **D** HKSM-3D

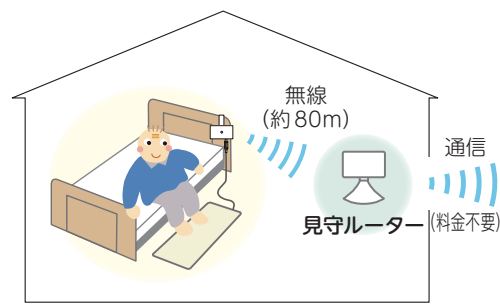
ご利用者負担額	1割	円/月	レンタル料金
	2割	円/月	円/月
	3割	円/月	円/月

◆【ポータブル】 電波到達距離:約100m

72dBの大音量で据え置き・携帯両用タイプ

■品番: **A** HKPT-3A / **B** HKPT-3B / **C** HKPT-3C / **D** HKPT-3D

ご利用者負担額	1割	円/月	レンタル料金
	2割	円/月	円/月
	3割	円/月	円/月



メール(通知画面イメージ)

送信者:	mmail@technosj.co.jp
送信日時:	2020年1月6日(月) 17:38
宛先:	XXXXXXXXXX@XXXXXXXXXX.com
タイトル:	センサーが作動しました
センサーが作動しました。	
FW1909D6E7	
本日の送信回数 3/60	



■【ワイド】

携帯電話やスマートフォンが受信機になるタイプ

■品番: **A** HKW-1A / **B** HKW-1B / **C** HKW-1C / **D** HKW-1D

ご利用者負担額	1割	円/月	レンタル料金
	2割	円/月	円/月
	3割	円/月	円/月

メーカー独自のプラットフォームを利用するので契約手続きや追加料金は不要です。 ※メール受信にかかる通信料はご利用者負担です。(ワイドタイプ)
センサーが作動すると、見守ルーターからメロディ音が鳴ります。

ご利用者に合わせて4種類のセンサータイプと受信機を選ぶことができ、音や振動でお知らせします。

受信機の種類

家族コール3・スマートには、携帯型受信機、
家族コール3・ポータブルには、ポータブル受信機、
家族コールワイドには、見守ルーターがセットとなります。



寸法および仕様

サイズ表 (cm)	全幅	全長	高さ	重量(g)
送信機	10	6.2	2.5	150
携帯型受信機	5.3	8.6	1.4	65
ポータブル受信機	6.8	11.5	1.9	120
見守ルーター	13.5	7.6	3.5	約270

Aタイプ 床に足を着くと知らせます。



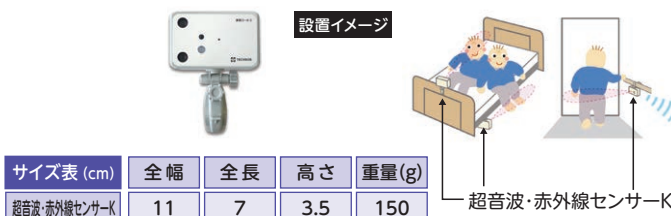
サイズ表 (cm)	全幅	全長	高さ	重量(g)
床センサーK	100	50	0.3	1500

Bタイプ 起き上がると知らせます。



サイズ表 (cm)	全幅	全長	高さ	重量(g)
ベッドセンサーK	80	25	0.6	600

Cタイプ 検出範囲に入ると知らせます。



サイズ表 (cm)	全幅	全長	高さ	重量(g)
超音波・赤外線センサーK	11	7	3.5	150

Dタイプ ドアを開けると知らせます。



サイズ表 (cm)	全幅	全長	高さ	重量(g)
ドアスイッチK	5	1.2	1.2	32

※地域によっては取扱いのない商品もございます。 ※表示してあるレンタル料金には消費税が含まれております。
※商品の仕様はメーカーの製造時期によって異なる場合がございます。 ※商品によっては色・デザインが異なる場合もございます。
※環境によっては設置できない場合がございます。

[単位: cm]

くすりコール・ライト



〔寸法〕幅: 38×高さ62×奥行2.5
〔重量〕約500g
〔電源〕AC100Vまたは単3型乾電池×6



■ ボタンひとつで伝わる安心



■ 時刻がくると「光」と「音」でお知らせ

遠くからでもわかる大型LEDランプとメロディ音で知らせます。



■ 透明で見やすい収納ポケット

中身が一目でわかる、あさ、ひる、よる、寝る前の薬を1週間収納。



服薬する時刻になると、「光」と「メロディ音」でお知らせして飲み忘れを防止します。1週間分、1日4回の薬をストックできます。

レンタル料金

円/月

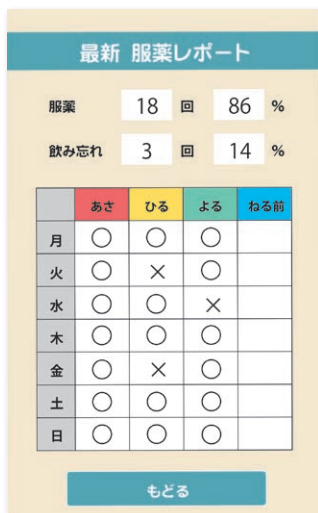
販売 税込価格

35,200円

※カレンダー部分の交換をご希望の場合は別途料金が発生します。

オプションサービス

オプション機能は、専用アプリを用いてメール通知機能と服薬レポートの確認がスマートフォンでできるサービスです。



服薬レポート画面

アプリ機能その1 服薬メール

服薬メールは、服薬や飲み忘れを家族にメールでお知らせします。メール送信先は「3件」まで登録できます。

(送信先例)

家族のほか、介助者・薬剤師などの支援者

アプリ機能その2 服薬レポート

服薬レポートは、服薬や飲み忘れを○・×で表示します。今まで確認の難しかった高齢者の服薬状況が一目で確認できるので、服薬支援と見守りにつなげることができます。

ご利用条件

家族(介助者)がスマートフォンを利用しており、メール受信ができること。(無料メールアドレスは推奨していません。通知メールが届かない可能性があります。)

オプションサービス申込み、支払いについて

- 1 オプションサービスのご利用にあたりましては、お客様ご自身でサービス提供会社の株式会社フクノスジャパンへ利用開始の申込みをし、サービス利用料の課金契約をおこなってください。
- 2 オプションサービス利用料の支払いは、クレジット決済のみとなります。ご利用可能なクレジットカード: VISA/Master/JCB/AMEX/Diners

オプションサービス利用料

330円/月

オプションサービス利用料は、株式会社フクノスジャパンへのお支払いとなります。

オプションサービスを利用することで、服薬や飲み忘れを家族や介助者にメールでお知らせします。宛先は3件まで登録できます。

※利用限度額を超えた場合のサービス利用料は全額自己負担となります。 ※商品によっては廃盤商品のため同等商品にて対応させていただきます。 ※保険者(市区町村)によっては介護保険の対象にならない場合がございます。 ※表示してある税込価格は令和7年4月時点での参考価格です。

介護保険について

介護保険レンタル対象品

特殊寝台・特殊寝台付属品

床ずれ防止用具

体位変換器

車いす・車いす付属品

スロープ

移動用リフト

手すり

歩行補助つえ

歩行器

徘徊感知機器

自動排泄処理装置

介護保険購入対象品

腰掛便座

排泄予測支援機器

入浴補助用具

簡易浴槽

リフト吊り具

住宅改修について

介護保険対象外



自動排泄処理装置

自動排泄処理装置の交換可能部品

表示してある税込価格は令和7年4月現在における消費税率（10%）に基づいています。

【単位: cm】

■スカットクリーン

PARAMOUNT BED



重量: 男性用セット 5.4kg
(レシーバー付) 女性用セット 5.5kg
容量: 3ℓ
ホース長さ: 2m

本体



レシーバーをあてがい排泄すると自動的に尿を吸引します。トイレに移動できない方におすすめです。

福祉用具貸与

■品番: KW-65H

ご利用者 負担額	レンタル料金	
	1割	円/月
	2割	円/月
3割	円/月	

円/月 ⑤

男性用レシーバーセット



特定福祉用具販売

■品番: KW-65MRT

税込価格

22,000円

※本体の利用開始(レンタル、または購入)に合わせて購入した場合は非課税になります。

レシーバーには就寝時などに長時間装着しつづけるためのシリコン製アタッチメントが付いています。

女性用レシーバーセット



特定福祉用具販売

■品番: KW-65WRT

税込価格

25,300円

※本体の利用開始(レンタル、または購入)に合わせて購入した場合は非課税になります。

排尿すると、自動的に尿を吸引します。また、使い方に合わせて着脱できるハンドルが付いています。

自動排泄処理装置とは

排泄は誰もが行う行為で、その人間の尊厳にかかわるとともにプライベートなものでもあります。だから本人の気持ちを考えると、おむつはできるだけ最後の手段にしてあげたい。おむつなどつけたまま使用するものでは、尿意を感じる能力が衰えることもありますが、「スカットクリーン」ならご自分で用をたすことができ、自立を助けることに繋がります。

スカットクリーンについて



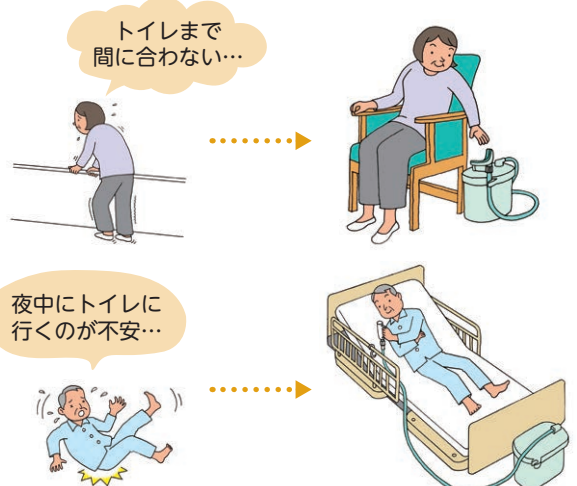
ご利用方法



お手入れ方法

自動排泄処理装置活用によるメリット

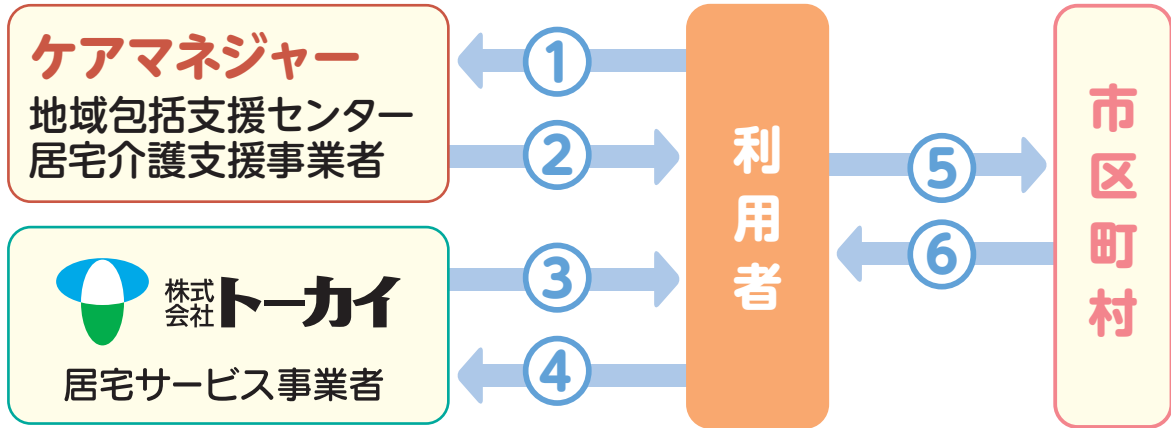
- 1.男女ともに従来のおむつや尿吸収パッドに比べ、排尿・排便感がよい
- 2.排泄物付着による「皮膚刺激」が少なく、衛生的
- 3.不適切に使用されていたおむつや尿パッドを外すことができる
- 4.介護者とその場にいらなくても排泄が可能のため、介護者への気遣いのストレスがなくなり、その結果、本人は十分な水分補給ができる
- 5.特に夜間帯の介護者の負担を軽減できる



出典:公益財団法人テクノエイド協会発行 福祉用具シリーズVol.16 QOLを高める特殊尿器の有効活用

※地域によっては取扱いのない商品もございます。 ※表示してあるレンタル料金には消費税が含まれております。 ※㊦マークは非課税の商品です。 ※商品の仕様はメーカーの製造時期によって異なる場合がございます。 ※商品によっては色・デザインが異なる場合もございます。 ※利用限度額を超えた場合のサービス利用料は全額自己負担となります。 ※表示してある税込価格は令和7年4月時点での参考価格です。

購入の仕組み



購入の利用限度額は、10万円(税込)です。

- 毎年4月1日から翌年3月末日までの1年間をひとつの単位とし、年度が変わると新たな利用が認められます。
- 利用限度額を超えた部分は全額自己負担となります。
- 同じ種目の福祉用具は、原則として1つしか購入できません。
- 但し、同一種目でも、その使い方及び機能が異なるもの、あるいは破損した場合、またご利用者の要介護度が高くなった場合は、保険者の確認のもとであれば同一種目の福祉用具でも、あらためて購入が可能です。

流れ

※市区町村によっては申請方法等が異なります。

- ① ケアマネジャーに相談します。
- ② ケアマネジャーは、介護(予防)計画書を作成し、福祉用具が必要な理由を明記します。
- ③ 商品をお届けいたします。
(この際、組立・取付、ご利用者の身体状況に合わせた調整、使用方法及び使用上の留意点の説明を行います。)
- ④ 購入金額を全額支払います。
- ⑤ 支給申請を行います。
(この際、支給申請書の作成と領収書及び購入した福祉用具が掲載されているカタログの添付が必要です。)
- ⑥ 利用金額の9割分(8割分・7割分)が申請書の提出から2~3ヶ月後に指定口座に振り込まれます。

特定福祉用具購入 / 特定介護予防福祉用具購入

入浴や排泄などに使用する福祉用具を購入した際、その購入費が支給されます。(介護予防に資する場合を含む)

※令和6年4月改正

種目	機能又は構造等
(1) 腰掛便座	次のいずれかに該当するものに限る。 ①和式便器の上に置いて腰掛式に変換するもの(腰掛式に変換する場合に高さを補うものを含む)、②洋式便器の上に置いて高さを補うもの、③電動式又はスプリング式で便座から立ち上がる際に補助できる機能を有しているもの、④便座、パケツ等からなり、移動可能である便器(水洗機能を有する便器を含み、居室において利用可能であるものに限る。)。但し、設置に要する費用については従来通り、法に基づく保険給付の対象とならないものである。
(2) 自動排泄処理装置の交換可能部品	自動排泄処理装置の交換可能部品(レシーバー、チューブ、タンク等)のうち尿や便の経路となるものであって、居宅要介護者又はその介護を行う者が容易に交換できるもの。専用パッド、洗浄液等排泄の都度消費するもの及び専用パンツ、専用シート等の関連製品は除かれる。
(3) 排泄予測支援機器	利用者が常時装着した上で、膀胱内の状態を感知し、尿量を推定するものであって、一定の量に達したと推定された際に、排尿の機会を居宅要介護者等又はその介護を行う者に自動で通知するものである。専用ジェル等装着の都度、消費するもの及び専用シート等の関連製品は除かれる。
(4) 入浴補助用具	座位の保持、浴槽への出入り等の入浴に際しての補助を目的とする用具であって次のいずれかに該当するものに限る。 ①入浴用いす、②浴槽用手すり、③浴槽内いす、④入浴台(浴槽の縁にかけて利用する台であって、浴槽への出入りのためのもの)、⑤浴室内すのこ、⑥浴槽内すのこ、⑦入浴用介助ベルト
(5) 簡易浴槽	空気式又は折りたたみ式等で容易に移動できるものであって、取水又は排水のために工事を伴わないもの。
(6) 移動用リフトのつり具の部分	体に適合するもので、移動用リフトに連結可能なものであること。
(7) スロープ※	段差解消のためのものであって、取付けに際し工事を伴わないものに限る。
(8) 歩行器※	歩行が困難な者の歩行機能を補う機能を有し、移動時に体重を支える構造を有するものであって、四脚を有し、上肢で保持して移動させることが可能なもの。
(9) 歩行補助つえ※	カナディアン・クラッチ、ロフストランド・クラッチ、プラットホームクラッチ及び多点杖に限る。

● 年間10万円までが限度額で、実際にかかった費用の1割(2割・3割)が自己負担となります。保険者により自己負担が1割(2割・3割)でない通知されている場合は、その割合が適用されます。(毎年4月1日から1年間)
● 介護保険負担割合証に基づいた負担割合が適用されます。※指定を受けた事業所で購入した場合に限ります。
※スロープ・歩行器・歩行補助つえは令和6年4月1日から対象種目に加わりました。

※商品によっては廃盤商品のため同等商品にて対応させていただく場合がございます。
※保険者(市区町村)によっては介護保険の対象にならない場合がございます。

介護保険
レンタル
対象品

特殊寝台・
特殊寝台
付属品

床ずれ
防止用具

体位
変換器

車いす・
車いす
付属品

スロープ

移動用
リフト

手すり

歩行
補助つえ

歩行器

徘徊
感知機器

自動排泄
処理装置

介護保険
購入
対象品

腰掛便座

排泄予測
支援機器

入浴
補助用具

簡易浴槽

リフト
吊り具

住宅改修
について



腰掛便座

表示してある税込価格は令和7年4月現在における消費税率(10%)に基づいています。

腰掛便座の選び方

樹脂製ポータブルトイレ

▶▶ (110・115)



丸洗いが可能で清潔感を保つことができます。木製に比べお求めやすい価格設定です。軽量で移動がラクに行えます。

木製ポータブルトイレ

▶▶ (P111~114)



見た目が良くお部屋の雰囲気を楽しめます。重量があり安定しています。

補高便座・その他

▶▶ (P116)

腰痛や深く腰掛ける姿勢がつかないなどの症状が軽減されます。立ち座りがラクに行えます。

簡易設置型洋式トイレ

▶▶ (P116)

置くだけで和式を洋式として使用することができます。立ち座りがラクに行えます。

ご利用者の身体・住まいの状況から、大きさ・高さ・安定性を考え、他機能とうまく組み合わせて選べます。

	機能	選択の目安	次のような効果が考えられます
キャスター	キャスター付	移動することが多い	掃除など、動かす必要がある時にスムーズに移動することができます。
ソフト	ソフト便座	お尻がやせている座ると痛い	長時間座った姿勢でのお尻の痛みを和らげることができます。
肘掛け高調節	肘掛け高さ調節可能	移乗・介護が大変	<ul style="list-style-type: none"> ポータブルトイレへの移乗がスムーズに行えます。 介護する方の負担が軽減されます。 安定した立ち座り動作が行えます。
肘掛け昇降	肘掛け昇降	移乗・介護が大変	<ul style="list-style-type: none"> ポータブルトイレへの移乗がスムーズに行えます。 介護する方の負担が軽減されます。 安定した立ち座り動作が行えます。
肘掛けはね上げ	肘掛けはね上げ機能付	移乗・介護が大変	<ul style="list-style-type: none"> ポータブルトイレへの移乗がスムーズに行えます。 介護する方の負担が軽減されます。 安定した立ち座り動作が行えます。
トランスファー	トランスファー機能	座位移乗をする	立ちあがらずに座位姿勢で横に移乗できます。
暖房	暖房機能	便座の冷たさが気になる	寒い季節の冷たい便座を暖めておくことができます。
脱臭	脱臭機能	臭いが気になる	排泄時のいやな臭いを軽減させることができます。
シャワー	洗浄機能	お尻が拭きにくいより清潔を保ちたい	かぶれなどの発生を軽減します。お尻を刺激することで便秘にも効果的です。
乾燥	乾燥機能	お尻が拭きにくい	お尻を拭く手間が減り、介助負担が軽減します。

[単位: cm]

①FX-30“らくゾウくん”

座面 42.5
41 (36)
8段階
15段階

アロン化成(株)
耐荷重: 100kg

肘掛け
高調節
肘掛け
昇降

アースブラウンあり

自動ラップ機能付きも
あります。

■ミストブルー

側方ガードが座位をサポート。姿勢保持グリップにより、スムーズな排泄を促し、掃除がしやすくなった節水バケツが片付けもサポートします。

タイプ	品番	重量(kg)	税込価格
標準便座	532-957	13.0	40,150円
ソフト便座	532-959	13.0	46,750円
暖房便座	532-961	13.5	57,750円
ソフト・快適脱臭	532-965	13.5	73,700円
暖房・快適脱臭	532-967	14.0	82,500円

②FX-CP“ちびくまくん”

座面 40
38・41 (36)
5段階
無段階

アロン化成(株)
耐荷重: 100kg

肘掛け
高調節

キャスターなし

ページ

※キャスター付きもあります。

凸凹のある床面でもガタツキなく使用できる、無段階ねじ式調節の補高脚。また、補高スペーサーで便座高を高くできます。

タイプ	品番	重量(kg)	税込価格
標準便座	533-550	10.8	37,950円
ソフト便座	533-560	10.9	44,550円
暖房便座	533-570	11.5	55,550円
ソフト・快適脱臭	533-580	11.7	71,500円
暖房・快適脱臭	533-590	12.3	80,300円

③ジャスピタ

座面 43
38・40 (36)
5段階
13段階

アロン化成(株)
耐荷重: 100kg

キャスター
肘掛け
高調節

ページあり

左右がくぼんだ前面形状

■ブラウン

イルカの口先のような形状が理想的な排泄姿勢に導きます。(ドルフィンカット)

タイプ	品番	重量(kg)	税込価格
標準便座	533-900	10.9	43,450円
ソフト便座	533-901	11.0	50,050円
暖房便座	533-902	11.6	61,050円
標準便座・快適脱臭	533-903	11.6	69,300円

④〈座楽〉ラフィーネ

座面 41
42 (39)
4段階
13段階

パナソニック
耐荷重: 100kg

キャスター
肘掛け
高調節
肘掛け
昇降

モカブラウンあり

前傾 後傾

※脱臭機能付のタイプもあります

前後傾斜脚付きのタイプは、座高を前後に傾斜することが出来ます。便フタオープンアシスト機能付きです。

タイプ	品番	重量(kg)	税込価格	
プラスチック便座	PN-L30200	9.5	35,200円	
前後傾斜脚付き	プラスチック便座 標準	PN-L30201	9.5	38,500円
	プラスチック便座 長穴	PN-L30206		
ソフト便座	PN-L30202	10.0	44,000円	
あたたか便座	PN-L30203	10.5	55,000円	

介護保険
について

介護保険
レンタル
対象品

特殊寝台・
特殊寝台
付属品

床ずれ
防止用具

体位
変換器

車いす・
車いす
付属品

スロープ

移動用
リフト

手すり

歩行
補助つえ

歩行器

徘徊
感知機器

自動排泄
処理装置

介護保険
購入
対象品

腰掛便座

排泄予測
支援機器

入浴
補助用具

簡易浴槽

リフト
吊り具

住宅改修
について



腰掛便座

木製

表示してある税込価格は令和7年4月現在における消費税率(10%)に基づいています。

[単位: cm]

①家具調トイレ セレクトRシリーズ

使う方の状況にあわせて選べます。

キャスター 肘掛け 高調節 全機種共通。それぞれの機能については表をご覧ください。

アロン化成(株)

耐荷重: 100kg

コンパクトタイプ



ノーマルタイプ

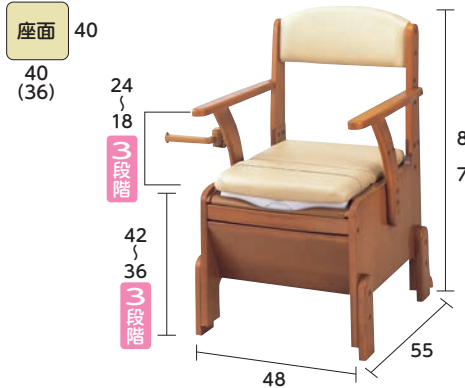


はねあげタイプ



座幅	タイプ	コンパクト			標準			ワイド		
		品番	重量(kg)	税込価格	品番	重量(kg)	税込価格	品番	重量(kg)	税込価格
ノーマル	標準便座	533-880	14.0	56,100円	533-850	16.3	78,100円	533-856	16.7	84,700円
	ソフト便座	533-881	14.0	62,700円	533-851	16.3	84,700円	533-857	16.7	91,300円
	暖房便座	533-882	14.7	73,700円	533-852	17.0	95,700円	533-858	17.4	102,300円
	標準・快適脱臭	533-883	14.6	81,950円	533-853	16.9	103,950円	533-859	17.3	110,550円
	ソフト・快適脱臭	533-884	14.6	89,650円	533-854	16.9	111,650円	533-860	17.3	118,250円
	暖房・快適脱臭	533-885	15.3	98,450円	533-855	17.6	120,450円	533-861	18.0	127,050円
はねあげ	標準便座	-	-	-	533-865	19.3	92,950円	533-871	21.3	100,100円
	ソフト便座	-	-	-	533-866	19.3	99,550円	533-872	21.3	106,700円
	暖房便座	-	-	-	533-867	20.0	110,550円	533-873	22.0	117,700円
	標準・快適脱臭	-	-	-	533-868	19.9	118,800円	533-874	21.9	125,950円
	ソフト・快適脱臭	-	-	-	533-869	19.9	126,500円	533-875	21.9	133,650円
	暖房・快適脱臭	-	-	-	533-870	20.6	135,300円	533-876	22.6	142,450円

②家具調トイレ コンパクト



アロン化成(株)
重量: 13.5kg
耐荷重: 100kg

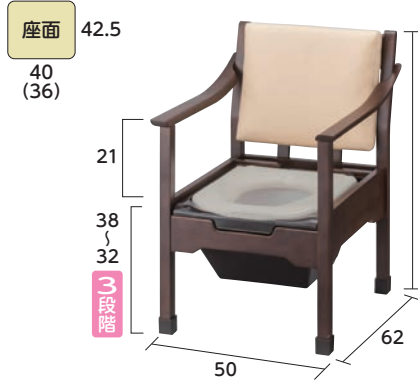
キャスター 肘掛け 高調節

■品番: 533-670

高さ調節等、基本的な機能を備えたコンパクトでお求めやすい家具調トイレです。

税込価格
53,350円

③家具調トイレ トレットチェア



アロン化成(株)
重量: 11.5kg
耐荷重: 100kg

■品番: 533-062

部家に違和感なく設置できるデザイン製の高い、軽量のポータブルトイレです。

税込価格
64,900円

※商品の仕様はメーカーの製造時期によって異なる場合がございます。 ※商品によっては色・デザインが異なる場合もございます。
※メーカーによっては、耐荷重が最大使用者体重を示している場合がございます。 ※表示してある税込価格は令和7年4月時点での参考価格です。

[単位: cm]

④家具調トイレ 座楽シリーズ

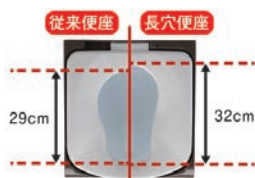
介護シーンにあわせて4タイプを品揃え

キャスター 肘掛け 高調節 全機種共通。それぞれの機能については表をご覧ください。

パナソニック

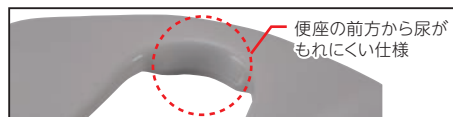
■ダークブラウン 耐荷重: 100 kg

便座 全機種長穴便座&尿漏れガード付き



- ①前後から拭き取りがしやすい。
- ②男性が座って排尿する場合、尿が前方にもれにくい。

持ちやすい・洗しやすい。
すすぎがラクなまあーいバケツ



コンパクト
タイプ



ベーシック
タイプ



タイプ	コンパクト			ベーシック		
	品番	重量(kg)	税込価格	品番	重量(kg)	税込価格
プラスチック便座	PN-L23206	14.0	56,100円	PN-L23306	18.0	81,400円
ソフト便座	PN-L23207	14.4	61,600円	PN-L23307	18.5	85,800円
あたたか便座	PN-L23208	14.9	72,600円	PN-L23308	19.0	94,600円
脱臭プラスチック便座	PN-L23216	14.5	82,500円	PN-L23316	18.5	106,700円
脱臭ソフト便座	PN-L23217	14.8	88,000円	PN-L23317	19.0	111,100円
脱臭あたたか便座	PN-L23218	15.5	99,000円	PN-L23318	19.5	119,900円

ひじ掛け
はね上げ
タイプ



ミディアムブラウンあり(ひじ掛けはね上げタイプのみ)

ひじ掛け
昇降
タイプ



タイプ	ひじ掛けはね上げ			ひじ掛け昇降		
	品番	重量(kg)	税込価格	品番	重量(kg)	税込価格
プラスチック便座	PN-L23406	20.5	95,700円	PN-L23706	20.5	100,100円
ソフト便座	PN-L23407	21.0	100,100円	PN-L23707	21.0	104,500円
あたたか便座	PN-L23408	21.5	108,900円	PN-L23708	21.5	113,300円
脱臭プラスチック便座	PN-L23416	21.0	121,000円	PN-L23716	21.0	125,400円
脱臭ソフト便座	PN-L23417	21.5	125,400円	PN-L23717	21.5	129,800円
脱臭あたたか便座	PN-L23418	22.0	134,200円	PN-L23718	22.0	132,000円

※利用限度額を超えた場合のサービス利用料は全額自己負担となります。 ※保険者(市区町村)によっては介護保険の対象にならない場合がございます。



腰掛便座

木製 / 温水洗浄付 他

表示してある税込価格は令和7年4月現在における消費税率(10%)に基づいています。

[単位: cm]

① さわやかチェアPT(肘掛けはね上げタイプ)

座面 43.5
44.5 (38)

ウチエ(株)
耐荷重: 100kg

キャスター ソフト 肘掛け高調節
肘掛けはね上げ トランスファー

24
19
3段階

46
37
4段階

90.5
81.5

53.5 59.5

肘掛けはね上げ式で全幅53.5cmのコンパクト。座高、肘高、背の調節でご利用者にフィットします。

タイプ	品番	重量(kg)	税込価格
標準便座	8221	18.0	68,750円

② さわやかあさひ

座面 43.5
44.5 (38)

ウチエ(株)
耐荷重: 100kg

キャスター ソフト 肘掛け高調節
肘掛けはね上げ トランスファー

25
22.5
20
3段階

46
37
4段階

90.5
81.5

54 59.5

力を掛けやすい安定肘掛けで立ち座りをサポートします。背シートの奥行が2段階(46・48cm)調節可能で、前傾姿勢が取りやすくなります。

タイプ	品番	重量(kg)	税込価格
ソフト便座	8215	18.5	72,600円

③ 家具調スマートトイレNEO(ネオ)はねあげ

座面 40
36

アロン化成(株)
耐荷重: 100kg

キャスター 肘掛け高調節 肘掛けはね上げ

27
18
4段階

50
38
5段階

93
81

52 57.5

ひじ掛けはワンタッチ操作で簡単はねあげ。汚れが目立ちにくいチョコレートブラウン色です。

タイプ	品番	重量(kg)	税込価格
標準便座	533-685	16.8	66,000円
ソフト便座	533-686	16.9	68,200円

④ さわやかチェアぬくもり

座面 39
44

ウチエ(株)
耐荷重: 100kg

キャスター 肘掛け高調節 肘掛けはね上げ
トランスファー 暖房

24.5
19.5
3段階

44
35
4段階

90.5
81.5

54.5 60.5

暖房便座スイッチ

季節に合わせて、便座温度を切・低・中・高の4段階調節が可能な暖房機能付きポータブルトイレです。節電ボタンで9時間の間電源オフもできます。

タイプ	品番	重量(kg)	税込価格
暖房便座	8217	18.0	107,800円

※商品の仕様はメーカーの製造時期によって異なる場合がございます。 ※商品によっては色・デザインが異なる場合もございます。
※メーカーによっては、耐荷重が最大使用者体重を示している場合がございます。 ※表示してある税込価格は令和7年4月時点での参考価格です。

[単位: cm]

⑤ 家具調トイレAR-SA1<シャワピタ>

座面 39
44
(35.5)



アロン化成(株)

耐荷重: 100kg



温水シャワー・暖房便座・脱臭機能・乾燥機能を搭載した高機能ポータブルトイレ。ひじ掛けはねあげタイプ。

タイプ	品番	重量(kg)	税込価格
Lタイプ	533-814	28.4	209,000円
Hタイプ	533-816	29.2	

⑥ 家具調トイレAR-SA1ライト<シャワピタ>

座面 39
42
(35.5)



アロン化成(株)

耐荷重: 100kg



シャワーノズルを前後左右お好みの位置に調節できるコンパクト・軽量シャワー機能付きトイレです。

タイプ	品番	重量(kg)	税込価格
ノーマル	533-818	20.0	160,600円

⑦ 家具調トイレセレクトR自動ラップ

座面 42.5
40
(36)



アロン化成(株)

耐荷重: 100kg



※ひじ掛けはねあげタイプ

専用消耗品 (介護保険対象外)



ワンタッチ操作で排泄物を包み込み密封するので、バケツを洗う必要が無く、ニオイがお部屋に広がるのを防ぎます。

タイプ	品番	重量(kg)	税込価格
ノーマルタイプ	533-940	19.5	171,600円
はねあげタイプ	533-943	22.6	196,900円

⑧ ポータブルトイレ きれい Mシリーズ

座面 42
34.5



(株) リッチェル

耐荷重: 100kg



消耗品 (介護保険対象外)



汚物処理袋(ラクリンバッグ楽とじ)を直接バケツに固定するので、バケツに水を入れたり洗う必要がありません。

タイプ	品番	重量(kg)	税込価格
標準便座	45603	10.3	40,700円
やわらか便座	45613	10.4	49,500円

※利用限度額を超えた場合のサービス利用料は全額自己負担となります。 ※保険者(市区町村)によっては介護保険の対象にならない場合がございます。



腰掛便座 樹脂他

表示してある税込価格は令和7年4月現在における消費税率(10%)に基づいています。

[単位: cm]

① ラップポン・オーブ 自動ラップ(S) 普通便座



日本セイフティー(株)

重量:17.0kg
耐荷重:100kg



専用消耗品 (介護保険対象外)

約60回
分



カタマルサーT3 専用フィルムカセット
1,210円(税込) 2,420円(税込)

■品番:OBSESMN2JH

税込価格

99,880円

ボタン一つで排泄物を密封
個包装。バケツいらずで衛生的
です。

② 思いやり優花S



(株)ウエルファン

重量:16.0kg
耐荷重:100kg



専用消耗品 (介護保険対象外)

30枚入り
優花S用パック
4,840円(税込)

■品番:3160

税込価格

85,800円

専用パックを取り付けること
でバケツ洗いがいらな
いトイレです。

③ たため〜る (肘はね上げタイプ)



ウチエ(株)

重量:12.0kg
耐荷重:100kg

キャスター ソフト 肘掛け
はね上げ



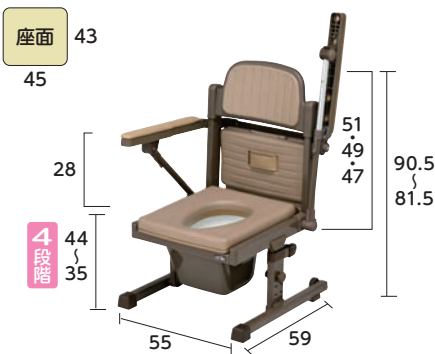
■品番:8050

税込価格

67,430円

使用しない時はバケツを外し、
折りたためます。丸ごと洗える
ので清潔に使えます。

④ あらえ〜るⅢ



ウチエ(株)

重量:12.5kg
耐荷重:100kg

キャスター ソフト 肘掛け
はね上げ



工具無しで座面高4段階
調整 (35~44)

■品番:8090

税込価格

59,400円

お座りパッドの持ち手以外
すべて丸洗いでき、清潔です。
消臭パッドが付いており、洗濯して
繰り返し使えます。

⑤ ベッドサイド水洗トイレ



TOTO(株)

重量:66.0kg
耐荷重:100kg

肘掛け
はね上げ 暖房 脱臭
シャワー



ご購入時の注意

- 停電時・断水時は使用できません。
- 座位姿勢を保持できない方は使用できません。
- 商品取り付け前に別途屋外の配管工事が必要です。(介護保険対象外)

水洗トイレなので、**污物処理の負担がなくなり、臭いも軽減**されます。

■品番:EWRS320S

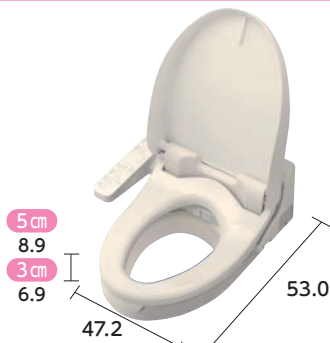
税込価格

504,900円

※商品の仕様はメーカーの製造時期によって異なる場合がございます。 ※商品によっては色・デザインが異なる場合もございます。
※メーカーによっては、耐荷重が最大使用者体重を示している場合がございます。 ※表示してある税込価格は令和7年4月時点での参考価格です。

[単位: cm]

⑥ ウォシュレット付補高便座SBタイプ



TOTO(株)

重量:8.3kg
耐荷重:100kg

暖房 脱臭 シャワー



※メーカーにより
取り付けで
きない場合が
ございます。

※補高便座とウォシュレット
便座厚を合せた高さです。

3cmタイプ ■品番:EWCS451N-49

5cmタイプ ■品番:EWCS441N-49

税込価格

131,670円

座面を高くして立ち座
りをラクにし、おしりを
洗って清潔に保ちます。

⑦ ウォシュレット付補高便座F1タイプ



TOTO(株)

重量:7.5kg
耐荷重:100kg

暖房 脱臭 シャワー リモコン



※補高便座とウォシュレット
便座厚を合せた高さです。

3cmタイプ ■品番:EWCS451N-52

5cmタイプ ■品番:EWCS441N-52

税込価格

170,170円

瞬間式のため電気代が
安くすむ高機能タイプ
です。

⑧ サニタリース OD 両用式ソフト便座



アロン化成(株)

重量:3.0(3.2)kg
耐荷重:100kg

ソフト



補高#5 ■品番:871-015

補高#8 ■品番:871-018

税込価格

40,700円

段差のある和式トイレに
置くだけで、洋式トイレに
変えることができます。

⑨ サニタリース SD 据置式ソフト便座



アロン化成(株)

重量:3.5kg
耐荷重:100kg

ソフト



90度変換タイプ


■品番:533-473

税込価格

33,000円

狭いスペースも設置可
能で、和式トイレに置く
だけです。

⑩ 補高便座やわらか#3/#6



パナソニック

重量:650(900)g

ソフト



#3 ■品番:VALSHBY3(3cm)

#6 ■品番:VALSHBY6(6cm)

税込価格

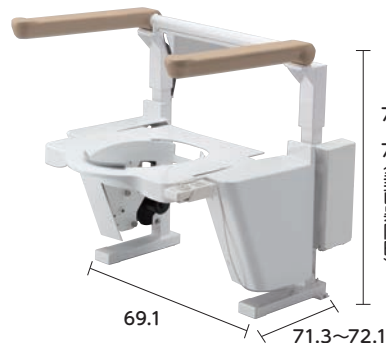
15,950円

税込価格

19,250円

置くだけで座り心地の
良い座面に変わります。
また、便座の穴におしり
がはまってしまう方にも
おすすめです。

⑪ トイレリフト



TOTO(株)

重量:28.0kg
耐荷重:100kg

肘掛け
はね上げ



■品番:EWC151R

税込価格

243,100円

電動で便座が昇降しラクに立
ちあがりができます。1台で斜
め昇降(0°~15°)と垂直昇降
(最大14.4cm)を選べます。



排泄予測支援機器

表示してある税込価格は令和7年4月現在における消費税率(10%)に基づいています。

[単位: cm]

DFree HomeCare(ディーフリーホームケア)



DFree(株)

【本体仕様】
重量:26g
充電時間:約4時間
連続駆動時間:約40時間

【お知らせ機器仕様】
ACアダプター利用:連続駆動
※持ち運び時
充電時間:約4時間
連続駆動時間:約8時間

尿のたまり具合を超音波で計測。設定しているそろそろラインに達すると通知が鳴ります。通知にもとづき排泄介助を行うことで、自立排泄の実現や空振りの減少につながります。

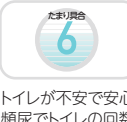
販売 税込価格

99,000円

① DFreeを下腹部に貼る





② 今どれだけ尿が溜まっているか一目でわかる



排尿がいつあるかわからない不安をなくす

・トイレが不安で安心して外出できないご本人
・頻尿でトイレの回数が多くて困っているご本人/ご家族

③ トイレのタイミングを事前にお知らせ



漏らさない!

・トイレに行くまでに漏らしてしまうことが増えて大変な方
・漏れによるにおいや着替え、シーツ交換が大変な方

④ トイレに行く



超音波により尿のたまり具合を10段階で表示

人体に安全な超音波センサーを利用したDFreeは、膀胱内の尿のたまり具合を捉えます。計測した膀胱のデータを解析し、専用お知らせ機器に表示します。



超音波が方向に出ている

DFreeセンサー部

膀胱

恥骨

DFree 消耗品(介護保険対象外)



DFree 装着用シート
スタンダードタイプ 約2ヶ月分

×12枚入

販売 税込価格

1,980円



DFree 装着用シート
プレミアムタイプ 約1ヶ月分

×6枚入

販売 税込価格

3,828円



専用ジェル
(1本) 内容量:60g

販売 税込価格

550円

※表示してある商品は医療機器ではありません。

※使用するためには、別途装着用シートと超音波ジェルが必要です。装着用シート、超音波ジェルは特定福祉用具販売の対象外です。

介護保険対象外

表示してある税込価格は令和7年4月現在における消費税率(10%)に基づいています。

① ケスモン消臭シート



アロン化成(株)

30枚入

効果持続時間
約24時間



■品番:533-215

税込価格

1,430円

水に入れるとサッと溶けるシートタイプです。

② ポータブルトイレ用消臭液



パナソニック

400mL(約20回分)

効果持続時間
約24時間

■品番

ブルー VALTBN5B

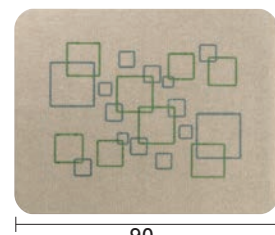
無色 VALTBN5M

税込価格

880円

水に溶かす液状タイプで、尿や便の色を確認できる無色もあります。

③ 消臭・防水マットR



(株)リッチェル

■品番:49006

税込価格

5,500円

緑茶カテキンで気になるニオイをすっきり消臭。洗濯機で丸洗いです。



入浴補助用具

介護保険
について

介護保険
レンタル
対象品

特殊寝台・
特殊寝台
付属品

床ずれ
防止用具

体位
変換器

車いす・
車いす
付属品

スロープ

移動用
リフト

手すり

歩行
補助つえ

歩行器

徘徊
感知機器

自動排泄
処理装置

介護保険
購入
対象品

腰掛便座

排泄予測
支援機器

入浴
補助用具

簡易浴槽

リフト
吊り具

住宅改修
について

入浴補助用具の選び方

バスボード

▶▶ P126

浴槽の縁にまたがせて、座った姿勢で浴槽の出入りをするためのボードです。



入浴台

▶▶ P128

浴槽の縁に固定して移乗台に座ることで浴槽への出入りをラクにします。



入浴用介助ベルト

▶▶ P128

入浴時の歩行や移乗介助をしっかり安全に行うことができます。



入浴用いす

▶▶ P119~122

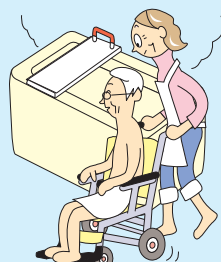


座面が高いことで立ち座りをラクにします。また、浴槽内への移乗にも使用できます。身体の状態と浴室環境に合わせてお選びください。

シャワーキャリー

▶▶ P127

お部屋から浴室まで車いすのように座ったまま移動できます。



※すべり止めマット

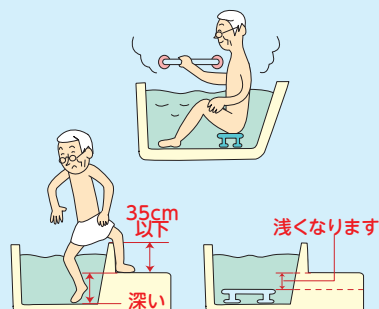
※踏み台

※すべり止めマット、踏み台は、介護保険購入対象外です。

浴槽内いす

▶▶ P123~124

浴槽が深いときや身体を起こしての半身浴にしたいときに便利です。浴槽内から立ち上がり動作が、容易に行えるようになります。



浴槽用手すり

▶▶ P125

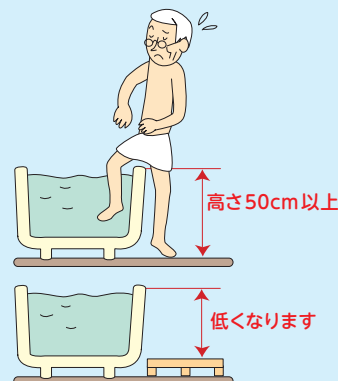
浴槽をまたぐ時につかまって姿勢を安定させます。また、浴槽内でも身体を安定させることができます。浴槽の縁に挟み込んで使用します。



浴室用すのこ

▶▶ P129

脱衣所と浴室の間の段差を解消します。また、浴槽縁が高い場合、浴槽への出入りをしやすくします。



※利用限度額を超えた場合のサービス利用料は全額自己負担となります。 ※保険者(市区町村)によっては介護保険の対象にならない場合がございます。



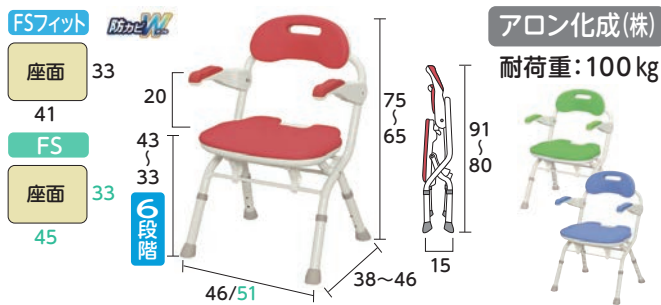
入浴補助用具

入浴用いす

表示してある税込価格は令和7年4月現在における消費税率(10%)に基づいています。

【単位: cm】

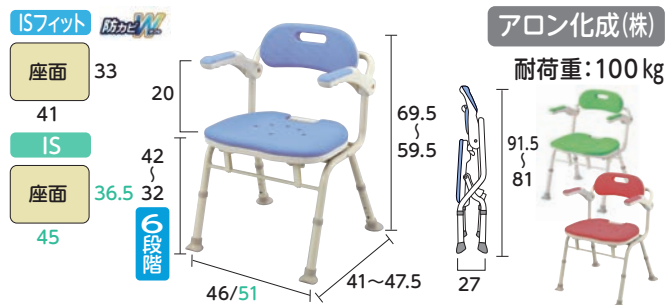
① 折りたたみシャワーベンチFS



15cmとコンパクトに折りたためます。

タイプ	レッド	ブルー	グリーン	重量(kg)	税込価格
FSフィット	536-056	536-057	536-058	4.0	38,500円
FS	536-050	536-051	536-052		

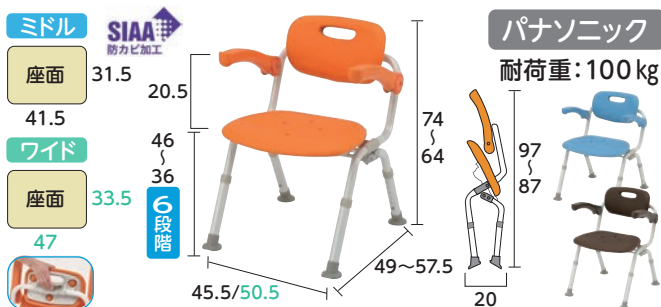
② 折りたたみシャワーベンチIS



片手で折りたためるので転倒リスクを軽減します。

タイプ	レッド	ブルー	グリーン	重量(kg)	税込価格
ISフィット	536-105	536-106	536-108	4.0	39,600円
IS	536-322	536-320	536-326	5.0	

③ ユクリアSPワンタッチおりたたみN



腰を曲げず、片手で簡単に開閉できます。

タイプ	オレンジ	ブルー	ブラウン	重量(kg)	税込価格
ミドル	PN-L41821D	PN-L41821A	PN-L41821BR	5.0	36,630円
ワイド	PN-L41522D	PN-L41522A	PN-L41522BR	5.2	38,280円

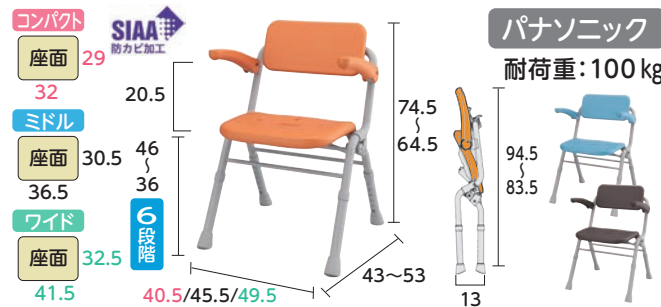
④ ユクリア SPおりたたみN



防カビ加工により、カビの発生を抑えます。

タイプ	オレンジ	ブルー	ブラウン	重量(kg)	税込価格
コンパクト	PN-L 41321D	PN-L 41321A	PN-L 41321BR	4.1	32,230円
ミドル	PN-L41721D	PN-L 41721A	PN-L 41721BR	4.3	
ワイド	PN-L 41622D	PN-L 41622A	PN-L 41622BR	4.8	

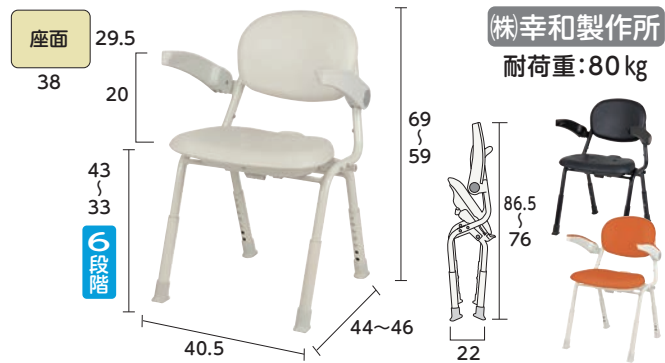
⑤ ユクリアAirSPワンタッチおりたたみ



軽くて持ち運びやすく、薄くて保管の場所を取りません。

タイプ	オレンジ	ブルー	ブラウン	重量(kg)	税込価格
コンパクト	PN-L41431D	PN-L41431A	PN-L41431BR	3.3	37,730円
ミドル	PN-L41831D	PN-L41831A	PN-L41831BR	3.5	
ワイド	PN-L41532D	PN-L41532A	PN-L41532BR	3.7	39,380円

⑥ ユニプラスコンパクトシャワーチェア



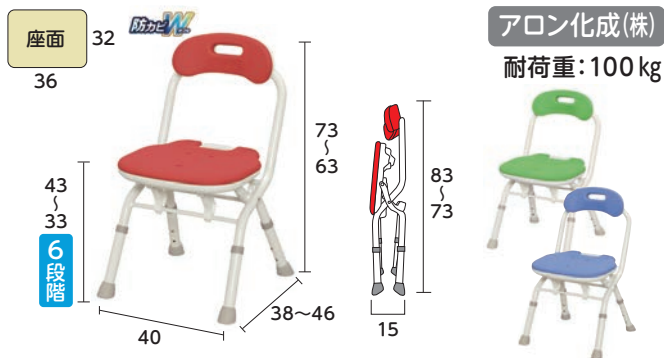
コンパクトなのに広く座れる肘かけデザインです。

品番	重量(kg)	税込価格		
ホワイト	ブラック	レッドオレンジ	4.6	35,200円
BSU12-WT	BSU12-BK	BSU12-DA		

※商品の仕様はメーカーの製造時期によって異なる場合がございます。 ※商品によっては色・デザインが異なる場合もございます。
※メーカーによっては、耐荷重が最大使用者体重を示している場合がございます。 ※表示してある税込価格は令和7年4月時点での参考価格です。

[単位: cm]

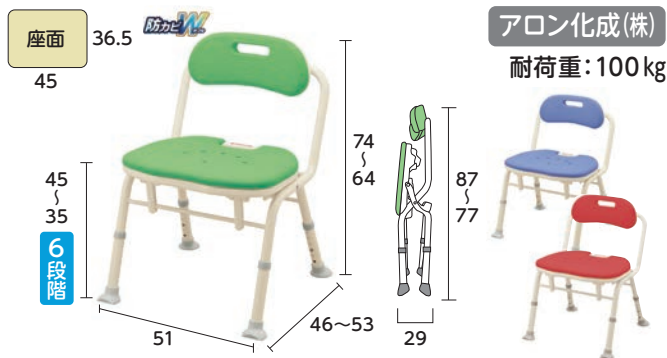
⑦ 折りたたみシャワーベンチFC



業界最薄の15cmとコンパクトに折りたためます。

品番	重量(kg)	税込価格
レッド 536-059	3.0	33,000円
ブルー 536-060		
グリーン 536-061		

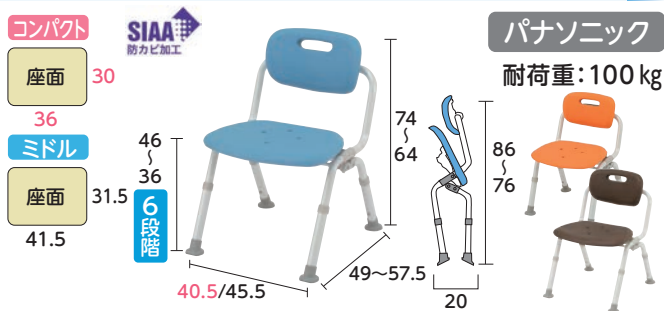
⑧ 折りたたみシャワーベンチIN-S



片手で折りたためるので転倒リスクを軽減します。

品番	重量(kg)	税込価格
レッド 536-342	3.9	37,400円
ブルー 536-340		
グリーン 536-346		

⑨ ユクリア ワンタッチおりたたみN



腰を曲げず、片手で簡単に開閉できます。

タイプ	品番	重量(kg)	税込価格
コンパクト	PN-L41421D	3.7	32,230円
	PN-L41421A		
	PN-L41421BR		
ミドル	PN-L42221D	3.9	34,430円


⑩ ユクリア おりたたみタイプN



防カビ加工により、カビの発生を抑えます。

タイプ	品番	重量(kg)	税込価格
コンパクト	PN-L40721D	3.1	27,830円
	PN-L40721A		
	PN-L40721BR		
ミドル	PN-L42121D	3.3	30,030円


⑪ やわらかシャワーチェア クレオ折りたたみ



滑りにくい肘掛け付きで、移乗や介助の動作がスムーズです。

タイプ	品番	重量(kg)	税込価格
46幅	ライトグリーン 140066	4.6	40,700円
52幅	140067	5.0	44,000円

⑫ やわらかシャワーチェア クレオ折りたたみ背付



骨盤をサポートする大きめの背もたれでしっかり座れます。

タイプ	品番	重量(kg)	税込価格
39幅	ライトグリーン 140064	3.3	33,000円
46幅	140065	3.6	33,000円

※利用限度額を超えた場合のサービス利用料は全額自己負担となります。 ※保険者(市区町村)によっては介護保険の対象にならない場合がございます。



入浴補助用具

入浴用いす

表示してある税込価格は令和7年4月現在における消費税率(10%)に基づいています。

【単位: cm】

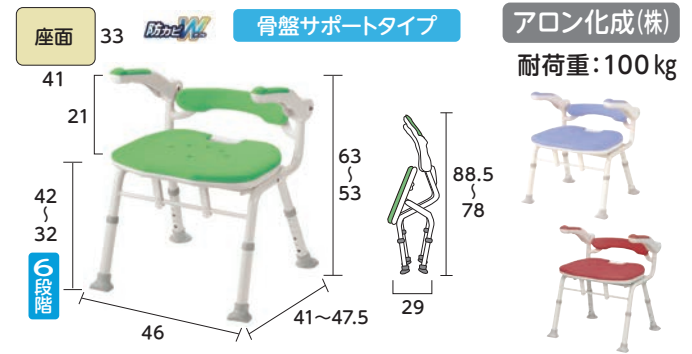
① コンパクト折りたたみシャワーベンチIC



コンパクトな骨盤サポートタイプです。

品番			重量(kg)	税込価格
レッド	ブルー	グリーン		
536-382	536-380	536-386	3.0	31,900円

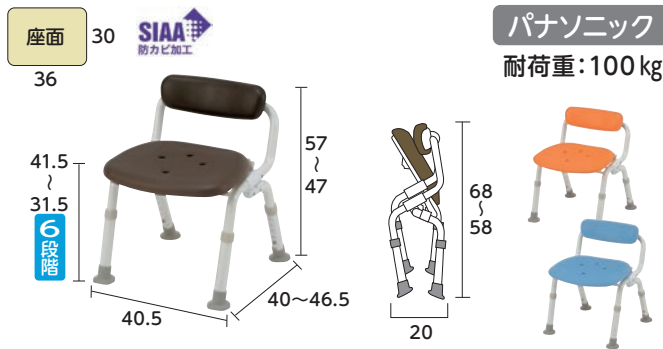
② 折りたたみシャワーベンチISフィット



ひじ掛けがついたタイプで、しっかり支えます。

品番			重量(kg)	税込価格
レッド	ブルー	グリーン		
536-115	536-116	536-118	4.0	39,600円

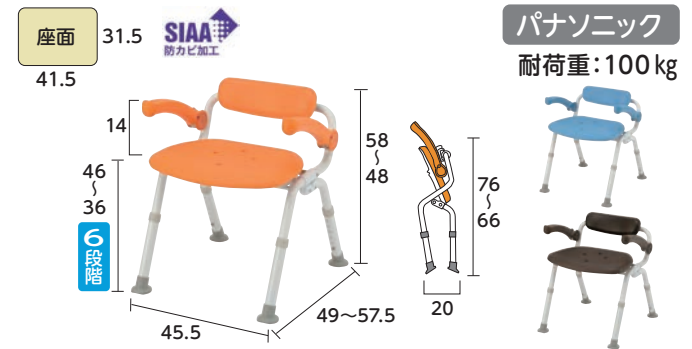
③ ユクリア コンパクト腰当付おりたたみN



やせている方にも優しい柔らかか座面です。

品番			重量(kg)	税込価格
オレンジ	ブルー	ブラウン		
PN-L40921D	PN-L40921A	PN-L40921BR	2.8	26,730円

④ ユクリア ミドルSP腰当付おりたたみN



円背の方でも深く座れ、骨盤をしっかり支えます。

品番			重量(kg)	税込価格
オレンジ	ブルー	ブラウン		
PN-L42021D	PN-L42021A	PN-L42021BR	4.0	30,030円

⑤ やわらかシャワーチェア クレオ折りたたみ腰当付

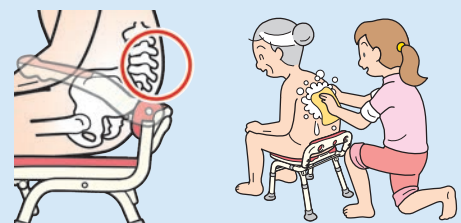


ソフトパッドで痛みや冷たさを緩和します。

タイプ	品番		重量(kg)	税込価格
	ライトグリーン			
39幅	140063		3.0	29,700円

背もたれが低いタイプの特徴

腰当て部分と座面が骨盤をつつみ込むように保持することで、背骨に凸部のある円背の方でもしっかりと座ることができます。また、背もたれが低いので、背中が洗いです。



[単位: cm]

⑥ 背付シャワーベンチ Mini



背もたれが脱着可能なコンパクトタイプです。

品番		重量(kg)	税込価格
レッド	ブルー		
536-172	536-170	2.5	25,300円

⑦ シャワーベンチ CPE-N



座面の向きを変えることで2通りの使い方ができます。

タイプ	品番		重量(kg)	税込価格
	レッド	ブルー		
背なし	536-312	536-310	2.2	22,000円
背付	536-302	536-300	3.2	27,500円

⑧ ユクリア ミドルSP回転おりたたみN



座ったまま方向転換ができ、折りたたみもできます。

品番	品番		重量(kg)	税込価格
	オレンジ	ブルー		
PN-L41221D	PN-L41221A	PN-L41221BR	6.4	44,330円

⑨ やわらかシャワーチェア ワイド



握り部があり、立ち座り時に体を支えやすいです。

タイプ	品番		重量(kg)	税込価格
	ピンク			
背なし	49331		2.5	19,800円
背付	49341		3.5	25,300円

⑩ ひじ掛け付シャワーベンチ TH-S



膝が曲がりにくく高い座面が必要な方に適しています。

品番		重量(kg)	税込価格
レッド	ブルー		
536-142	536-140	4.9	40,700円

⑪ 折りたたみシャワーベンチ HPフィット



U字形の溝で座ったままお尻を洗えます。

品番		重量(kg)	税込価格
レッド	ブルー		
536-070	536-071	4.1	52,800円

※利用限度額を超えた場合のサービス利用料は全額自己負担となります。 ※保険者(市区町村)によっては介護保険の対象にならない場合がございます。



入浴補助用具

浴槽内いす

表示してある税込価格は令和7年4月現在における消費税率(10%)に基づいています。

【単位: cm】

① 軽量浴槽台“あしぴた”シリーズ

ミニ

※画像はソフトタイプです。



12~20
5段階
16~26
6段階



ジャスト/標準

※画像はすべり止めタイプです。

12~20
5段階
16~26
6段階



アロン化成(株)

耐荷重: 100 kg

軽量のため持ち上げがラクにできます。水抜き穴により水切れも良いタイプです。

シート種類	全高	カラー	ミニタイプ		ジャストタイプ		標準タイプ		税込価格
			品番	重量(kg)	品番	重量(kg)	品番	重量(kg)	
すべり止めシートタイプ	12-20	レッド	536-570	2.0	536-550	2.3	536-525	2.4	26,400円
		ブルー	536-571		536-551		536-526		
		グリーン	536-572		536-552		536-527		
	16-26	レッド	536-575	2.1	536-555	2.4	536-528	2.5	
		ブルー	536-576		536-556		536-529		
		グリーン	536-577		536-557		536-530		
ソフトタイプ	12-20	レッド	536-580	2.3	536-560	2.5	536-535	28,600円	
		ブルー	536-581		536-561		536-536		
		グリーン	536-582		536-562		536-537		
	16-26	レッド	536-585	2.4	536-565	2.6	536-538		
		ブルー	536-586		536-566		536-539		
		グリーン	536-587		536-567		536-540		


② ステンレス製浴槽台R“あしぴた”シリーズ

ミニ

※画像はソフトタイプです。




10
12~15
2段階
15~20
3段階



ジャスト/標準

※画像はすべり止めタイプです。

10
12~15
2段階
15~20
3段階
17.5~25
4段階
20~30
5段階



アロン化成(株)

耐荷重: 100 kg

自重で沈み、足ゴムと小吸盤のダブル効果で横滑りを防止します。また、様々な状況に対応できるサイズがあります。

シート種類	全高	カラー	ミニタイプ		ジャストタイプ		標準タイプ		税込価格
			品番	重量(kg)	品番	重量(kg)	品番	重量(kg)	
すべり止めシートタイプ	10	レッド	536-460	2.2	536-490	2.4	536-440	2.8	29,700円
		ブルー	536-461		536-491		536-441		
	12-15	レッド	536-462	2.5	536-492	2.7	536-442	3.1	
		ブルー	536-463		536-493		536-443		
	15-20	レッド	536-464	2.6	536-494	2.9	536-444	3.3	
		ブルー	536-465		536-495		536-445		
17.5-25	レッド	—	—	536-496	3.0	536-448	3.4		
	ブルー	—		536-497		536-449			
20-30	レッド	—	—	536-498	3.2	536-446	3.6		
	ブルー	—		536-499		536-447			
ソフトタイプ	10	レッド	536-470	2.1	536-500	2.3	536-450	2.6	31,900円
	12-15	レッド	536-472	2.3	536-501	2.6	536-452	2.8	
	15-20	レッド	536-474	2.5	536-502	2.8	536-454	3.0	
	17.5-25	レッド	—	—	536-503	2.9	536-458	3.2	
	20-30	レッド	—	—	536-504	3.1	536-456	3.3	

※商品の仕様はメーカーの製造時期によって異なる場合がございます。 ※商品によっては色・デザインが異なる場合もございます。
※メーカーによっては、耐荷重が最大使用者体重を示している場合がございます。 ※表示してある税込価格は令和7年4月時点での参考価格です。

[単位: cm]

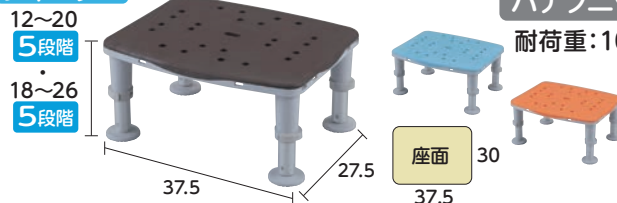
③浴槽台 ユクリアAir(エア)



コンパクト



レギュラー



パナソニック

耐荷重: 100 kg

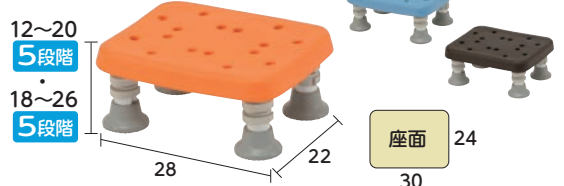
強度はそのままに軽量化したため持ち運びがラクです。4辺どこからでも持ちやすい形状です。

天板サイズ	全高	品番			重量(kg)	税込価格
		オレンジ	ブルー	モカブラウン		
コンパクト	12-20	PN-L11120D	PN-L11120A	PN-L11120BR	1.5	23,980円
	18-26	PN-L11126D	PN-L11126A	PN-L11126BR	1.6	
レギュラー	12-20	PN-L11220D	PN-L11220A	PN-L11220BR	1.7	25,080円
	18-26	PN-L11226D	PN-L11226A	PN-L11226BR	1.8	

④浴槽台 ユクリア ソフトタイプ



コンパクト



レギュラー



パナソニック

耐荷重: 100 kg

防カビ加工が施され、座り心地のよいやわらか素材で、主に浴槽内いすとして使用される方におすすめです。

天板サイズ	全高	品番			重量(kg)	税込価格
		オレンジ	ブルー	モカブラウン		
コンパクト	12-20	PN-L11520D	PN-L11520A	PN-L11520BR	2.3	25,300円
	18-26	PN-L11526D	PN-L11526A	PN-L11526BR	2.4	
レギュラー	12-20	PN-L11620D	PN-L11620A	PN-L11620BR	3.2	26,400円
	18-26	PN-L11626D	PN-L11626A	PN-L11626BR	3.3	

⑤ユニプラス 浴槽内いす 80・120-200



(株)幸和製作所

耐荷重: 100 kg



最低床設定8cmで浅めの浴槽でも深く入浴できます。

浴室にじっくりなじむシンプルなデザイン。最低床8cmの設定で、浅めの浴槽にも対応できます

全高	品番		重量(kg)	税込価格
	ホワイト	レッドオレンジ		
8・12-20	BSN09-WT	BSN09-DA	2.8	24,750円

※利用限度額を超えた場合のサービス利用料は全額自己負担となります。 ※保険者(市区町村)によっては介護保険の対象にならない場合がございます。



入浴補助用具

浴槽用手すり

表示してある税込価格は令和7年4月現在における消費税率(10%)に基づいています。

【単位: cm】

① 入浴グリップ ユクリア コンパクト130



パナソニック
耐荷重: 100 kg
・取付可能浴槽壁厚
4.5~13

トルク制御で締め付け
過ぎを防止します。

タイプ	品番			重量(kg)	税込価格
	オレンジ	ブルー	ブラウン		
130	PN-L12211D	PN-L12211A	PN-L12211BR	2.9	31,350円
200	PN-L12012D	PN-L12012A	PN-L12012BR	3.3	

② 入浴グリップ ユクリア 130/200



パナソニック
耐荷重: 100 kg
・取付可能浴槽壁厚
4.5~13/12~20

最大5 cmまでのわん
曲部(浴槽縁)に取り付
けることができます。

タイプ	品番			重量(kg)	税込価格
	オレンジ	ブルー	ブラウン		
130	PN-L12011D	PN-L12011A	PN-L12011BR	3.2	35,750円
200	PN-L12012D	PN-L12012A	PN-L12012BR	3.3	

③ 高さ調節付浴槽手すり UST-130N/UST-200N



アロン化成(株)
耐荷重: 80 kg
・取付可能浴槽壁厚
4.5~13/11.5~20

あらゆる方向から握れ、浴槽
への出入りと浴槽内での姿勢
保持がしやすい手すりです。

タイプ	品番			重量(kg)	税込価格
	レッド	ブルー	グリーン		
UST-130N	536-612	536-613	536-618	3.8	39,600円
UST-200N	536-614	536-615	536-619	4.0	

④ マスカットポールタイプⅡ



DIPPERホクメイ(株)
耐荷重: 80 kg
・取付可能浴槽縁厚
4~14

オプション



リングアーム・グリーン



滑り止め



グリップ2個 緑

オプション例



MP2000-310

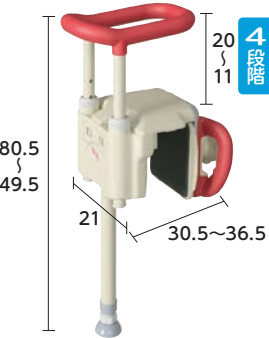


MP2000-800

腰に負担を掛けず、前傾しない姿
勢での方向転換やまたぎ動作がよ
り安全な動作をサポートします。

商品名	品番	重量(kg)	税込価格
ポールタイプⅡ	MP2000	3.9	42,900円
滑り止め・グリップ緑2個付き	MP2000-310	4.0	44,550円
リングアーム付き グリーン	MP2000-800	4.2	56,100円

⑤ ユニットバス対応浴槽手すり UST-130UB



アロン化成(株)
耐荷重: 80 kg
・取付可能浴槽壁厚
4.5~13

エプロン式ユニットバス
にも設置可能な浴槽手す
り。出っ張りが小さいので
洗い場が広く使えます。

タイプ	品番			重量(kg)	税込価格
	レッド	ブルー	グリーン		
	536-630	536-631	536-632	4.5	41,800円

※商品の仕様はメーカーの製造時期によって異なる場合がございます。 ※商品によっては色・デザインが異なる場合もございます。
※メーカーによっては、耐荷重が最大使用者体重を示している場合がございます。 ※表示してある税込価格は令和7年4月時点での参考価格です。

[単位: cm]

⑥バスボード U-S / U-L



アロン化成(株)
重量: **U-S** 3.4kg
U-L 3.6kg
耐荷重: 100kg

・取付可能浴槽内寸
50~63(55~68)

浴槽をまたいで入ることに不安のある方に。**握りやすいグリップ**は取り付け位置が選べます。

U-S ■品番: 535-092

税込価格


36,300円

U-L ■品番: 535-095

税込価格

39,600円

⑦バスボード軽量タイプS/L



パナソニック
重量: **S** 2.7kg
L 2.9kg
耐荷重: 100kg

・取付可能浴槽内寸
29~65(38~74)

幅が狭く、薄型で軽量タイプなので扱いやすいです。

S ■品番: VAL11001

税込価格

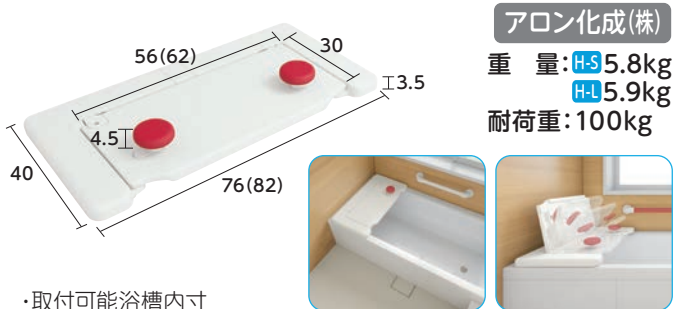
29,700円

L ■品番: VAL11002

税込価格

31,900円

⑧バスボードH-S/H-L“はねあげくん”



アロン化成(株)
重量: **H-S** 5.8kg
H-L 5.9kg
耐荷重: 100kg

・取付可能浴槽内寸
56~69(62~75)

※グリップは取り外すことができます。

座位入浴だけでなく、**キノコ型グリップ**を用いてまたぎ入浴をすることもできます。

H-S ■品番: 535-102

H-L ■品番: 535-105

税込価格

52,250円

⑨福浴 回転バスボード



サテライト
重量: **S** 3.6kg
L 3.8kg
耐荷重: 100kg
・取付可能浴槽内寸
44~64(51~71)

回転座面で、身体の向きを変える時のお尻の肉のよじれがありません。

※オーダーメイドタイプもあります。

S ■品番: FKB-01-S

L ■品番: FKB-01-L


税込価格

55,440円

税込価格

58,300円

⑩ベンチバスター[®]



(株)竹虎

重量: 2.8kg
耐荷重: 80kg
・取付可能浴槽縁幅
5~11.5

※座面は回転しません。

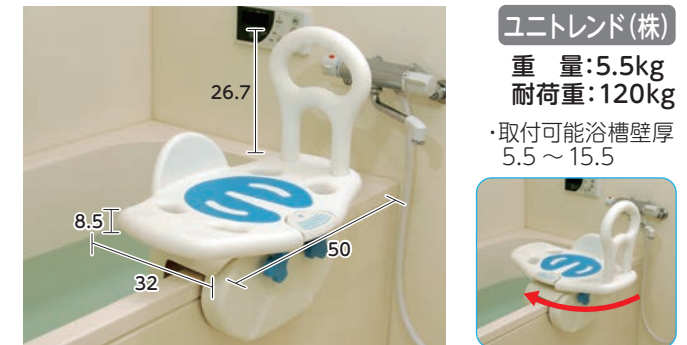
浴槽の縁に腰掛けられるので、ラクに浴槽に入ることができます。

■品番: 103320

税込価格

33,000円

⑪回転バスボード



ユニットレンド(株)
重量: 5.5kg
耐荷重: 120kg
・取付可能浴槽壁厚
5.5~15.5

座面にあるレバーを押すと**回転**できるので、浴槽への出入りがラクにおこなえます。

■品番: BBK-001

税込価格

38,500円



入浴補助用具 シャワーキャリー

表示してある税込価格は令和7年4月現在における消費税率(10%)に基づいています。

[単位: cm]

① シャワーラクV SAL

穴無しシート



O型シート



U型シート



ウチエ(株)

重量:13kg
耐荷重:100kg



脚部が左右に開いて、移乗がラクに行えます。肘掛けがそのまま前倒れ防止にもなるセーフティロックタイプです。

種類	品番	税込価格
穴無しシート	SWR141SAL	116,600円
O型シート	SWR140SAL	114,400円
U型シート	SWR142SAL	114,400円

② シャトレチェア6輪 SAL

穴無しシート



O型シート



U型バケツ付



ウチエ(株)

重量:17kg
耐荷重:100kg



最大10cmの段差を少ない力で乗り越えられ、洋式トイレで使用することもできます。

種類	品番	税込価格
穴無しシート	SW6081SAL	139,700円
O型シート	SW6080SAL	137,500円
U型バケツ付	SW6084SAL	141,900円


③ 移動もできるシャワーチェアウーゴ君

座面 32



ケアメディックス株

重量:9.8kg
耐荷重:100kg



4輪自在キャスターで小回りが利きます。座面・ハンドル高がそれぞれ調整可です。

■品番:SCA-01

税込価格

96,800円

④ シャワースカールE

座面 40



ウチエ(株)

重量:11.5kg
耐荷重:100kg



持ち運びや収納に便利な折りたたみができるシャワーキャリーです。

■品番:SW6400

税込価格

117,700円

*商品の仕様はメーカーの製造時期によって異なる場合がございます。 *商品によっては色・デザインが異なる場合もございます。
*メーカーによっては、耐荷重が最大使用者体重を示している場合がございます。 *表示してある税込価格は令和7年4月時点での参考価格です。

入浴台／入浴用介助ベルト

介護保険
について

【単位: cm】

⑤ 入浴用いす／入浴台(マット固定タイプ)

座面 48
70



※金額は上記の寸法での目安価格となります。
サイズに合わせて別途お見積もりいたします。

矢崎化工(株)

重量: 7.5kg
耐荷重: 100kg

マット色が選べます



注: 左記イメージは、浴槽の縁にかけて利用しないので、介護保険上、入浴台ではなく入浴用いすになります。



アジャスター付

身体状況や使用環境に合わせて、高さ・奥行・間口のサイズをオーダーすることが可能です。

■品番: CAG-1

税込参考価格

45,870円

⑥ 移乗台N-500



パナソニック

重量: 3.7kg
耐荷重: 100kg

・取付可能浴槽縁厚 3.5~13.5



またぐのが困難な場合に、腰かけてゆっくり浴槽に入れる浴槽台です。

■品番: VAL13001

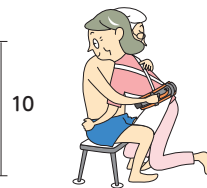
税込価格

42,900円

⑦ テイコブ 楽々入浴用介助ベルト

(株)幸和製作所

耐荷重: 100kg



ソフトなクッション入りで腰への負担を軽減する、介助者に使える入浴用介助ベルトです。

品番	長さ	適応胴囲	税込価格
AB21	125	約60~110	10,450円

⑧ 新・入浴用キャリーベルト



ダイヤ工業(株)

耐荷重: 100kg

4分割の特殊加工パッドが身体にぴったりフィットして、安全に介助できます。

⑨ テイコブX型入浴用介助ベルト

(株)幸和製作所

耐荷重: 80kg
適応胴囲: 80~100
適応大腿囲: 50~65



後ろイメージ

足と腰の3点にベルトを装着するので、持ち上げる際ずり上がりにくく安心です。

■品番: AB11

税込価格

15,620円

※利用限度額を超えた場合のサービス利用料は全額自己負担となります。 ※保険者(市区町村)によっては介護保険の対象にならない場合がございます。
※環境によっては設置できない場合がございます。

介護保険
レンタル
対象品

特殊寝台・
特殊寝台
付属品

床ずれ
防止用具

体位
変換器

車いす・
車いす
付属品

スロープ

移動用
リフト

手すり

歩行
補助つえ

歩行器

徘徊
感知機器

自動排泄
処理装置

介護保険
購入
対象品

腰掛便座

排泄予測
支援機器

入浴
補助用具

簡易浴槽

リフト
吊り具

住宅改修
について



入浴補助用具 すのこ

表示してある税込価格は令和7年4月現在における消費税率(10%)に基づいています。

※金額は1m²あたりの目安価格となります。 ※すのこのサイズに合わせて別途見積もりいたします。【単位: cm】

浴室内すのこ(段差解消すのこ)とは

段差があると歩行時に危険があったり、シャワーキャリーの使用が難しくなるため、脱衣場と浴室内の段差を解消する手段のひとつとして、浴室洗い場にすのこを設置する方法があります。

浴室内すのこは、浴室の形状に合わせて作成しますので、オーダーメイドとなります。

※浴槽の高さ(またぎ口)に影響が出る可能性があります。また蛇口や棚などの位置が相対的に変わりますので、注意が必要です。



※すのこ設置イメージ

① 浴室すのこ(カラリ床)



写真イメージ:EWB472×3枚

TOTO(株)
全高:6.0~17.2



1m²

オーダーメイド

水はげが良く、汚れにくく滑りにくい「カラリ床」を表面に採用。ユニット毎に取り外しができます。


■品番:EWB471他

税込参考価格

92,070円


※上記は、EWB472×3枚の価格です

② フォアアクセスすのこ



矢崎化工(株)

全高:5.3 ~ 22.5



カラー:クリームグレー



カラー:アイボリー

オーダーメイド

アーチ状の天板で水はげがスムーズに。洗い場の広さ・段の高さなど使用環境に応じてオーダー可能です。

■品番:CWF-3

税込参考価格

88,000円

※上記は、W86×D100×H5.3の2分割の価格です。

③ プラスのこ Dタイプ



(株)ペリドット

全高:4.5~15.0

※15.1以上の制作も可能です。

オーダーメイドで安全・快適
プラスのこ



参考サイズ: W90×D41×H10

オーダーメイド

天板は溝形滑り止め加工。樹脂製なので腐食せず衛生的です。

税込参考価格

32,230円

※商品の仕様はメーカーの製造時期によって異なる場合がございます。 ※商品によっては色・デザインが異なる場合もございます。 ※メーカーによっては、耐荷重が最大使用者体重を示している場合がございます。 ※表示してある税込価格は令和7年4月時点での参考価格です。

【単位: cm】

④ 浴そう内すのこ



※写真はイメージです。



矢崎化工(株)
重量:3.2(13.1)kg
耐荷重:100kg

マット色が選べます



※給湯温度50℃以上のお湯が直接すのこにかからないようにしてください。

※金額は表記寸法での目安金額となります。サイズに合わせて別途お見積もりいたします。

浴槽の形状に合わせてR形状までもオーダーできますので、足場の見えにくいお湯の中でも安心して浴槽への出入りができます。また、お湯の中へは自重で沈みます。


仕様例	税込参考価格
45×35×15	46,530円
56×45×10	61,160円

※上記金額と写真はサイズが異なっております。

簡易浴槽

表示してある税込価格は令和7年4月現在における消費税率(10%)に基づいています。

⑤ ニュー湯つくん



■付属品



オカモト(株)
重量:2.1kg
幅:72
奥行:180
高さ:30

室内で簡単に組み立てられ、手軽に使える浴槽です。使用後はコンパクトに収納できます。


税込価格

80,300円

介護保険対象外


表示してある税込価格は令和7年4月現在における消費税率(10%)に基づいています。

① オーバルリンク



弘進ゴム(株)

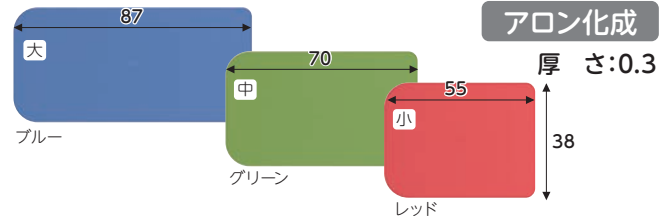
重量:1.0(1.3)kg
厚さ:0.2



天然ひば油を配合しているのので、天然の木の爽やかな香りがします。

サイズ	税込価格
M	6,160円
L	6,490円

② おく楽すべり止めマットAR



アロン化成

厚さ:0.3

サイズ	重量(kg)	税込価格
小	0.9	6,050円
中	1.2	6,600円
大	1.5	7,700円

自重で沈み、簡単に設置。洗い場でも使用可能です。

※利用限度額を超えた場合のサービス利用料は全額自己負担となります。 ※保険者(市区町村)によっては介護保険の対象にならない場合がございます。

住宅改修の仕組み

住宅改修の利用限度額は、20万円(税込)です。

- 一生涯20万円までの定額です。
- 利用限度額を超えた部分は全額自己負担となります。
- 20万円の範囲内であれば、複数回に分けて行った場合でも保険給付を受けることができます。
- 但し、ご利用者の要介護度が著しく高くなった場合及び転居した場合は、再度20万円までの利用限度額が設定されます。

流れ

※市区町村によっては申請方法等が異なります。

- ① ケアマネジャーに相談し、改修の内容を決め、見積もりを取得します。
- ② 住宅改修の支給申請書の一部を保険者(市区町村)へ提出します。
提出書類 I.申請書、II.住宅改修が必要な理由書、III.工事見積書、IV.住宅改修後の完成予定の状態がわかるもの(写真または簡単な図を用いたもの)、V.住宅の所有者の承諾書
- ③ 保険者(市区町村)は提出された書類により、保険給付として適当な改修かどうか確認します。
- ④ 施工・完成。
- ⑤ 工事費を全額支払います。
- ⑥ 正式な支給申請を保険者(市区町村)へ提出します。
提出書類 I.領収書、II.工事費内訳書、III.住宅改修完成後の状態を確認できる書類(写真)、IV.支給申請書
- ⑦ 保険者(市区町村)は事前に提出された書類との確認、工事が行われたかどうかの確認を行います。
- ⑧ 当該住宅改修費の支給を必要と認めた場合、利用限度額の9割分(8割分・7割分)が2~3ヶ月後に指定口座に振り込まれます。

居宅介護住宅改修

生活環境を整えるための小規模な住宅改修に対して、住宅改修費が支給されます。

※平成27年4月改正版

住宅改修の範囲

- ①手すりの取付け、②段差の解消、③滑りの防止及び移動の円滑化等のための床又は通路面の材料の変更、④引き戸等への扉の取替え、⑤洋式便器等への便器の取替え、⑥その他①から⑤までの住宅改修に付帯して必要となる住宅改修

●要介護区分に関係なく上限20万円とし、実際にかかった費用の1割分(2割分・3割分)が自己負担となります。保険者により自己負担が1割分(2割分・3割分)でない場合とされている場合はその割合が適用されます。※介護保険負担割合証に基づいた負担割合が適用されます。※介護保険適用の可否については、個別案件ごとにあらかじめ保険者(市区町村)にご確認ください。

介護予防住宅改修

生活環境を整えるための小規模な住宅改修に対して、住宅改修費が支給されます。

1 手すりの取付け

廊下・便所、浴室、玄関、玄関から道路までの通路等に転倒予防若しくは移動又は移乗動作に資することを目的として設置するもの。手すりの形状は、二段式、縦付け、横付け等。

※福祉用具貸与に掲げる「手すり」に該当するものは除かれます。

2 段差の解消

居室、廊下、便所、浴室、玄関等の各室間の床の段差及び玄関から道路までの通路等の段差又は傾斜を解消するための住宅改修。具体的には、敷居を低くする工事、スロープを設置する工事、浴室の床のかさ上げ等。

※福祉用具貸与に掲げる「スロープ」、福祉用具購入に掲げる「浴室内のこ」などを置くことによる床段差解消は除かれます。
 ※昇降機・リフト・段差解消機等動力により段差を解消する機器を設置する工事は除かれます。
 ※2012年4月より、「傾斜の解消」も対象となりました。

3 滑りの防止及び移動の円滑化等のための床又は通路面の材料の変更

居室においては畳敷から板製床材、ビニル系床材等への変更、浴室においては床材の滑りにくいものへの変更、通路面においては滑りにくい舗装材への変更等が想定される。

4 引き戸等への扉の取替え

開き戸を引き戸、折戸、アコーディオンカーテン等に取り替えるといった扉全体の取替えのほか、扉の撤去、ドアノブの変更、戸車の変更等も含まれる。

※引き戸等への扉の取替えにあわせて自動ドアとした場合は、自動ドアの動力部分の設置は含まれません。
 ※2009年4月より、扉位置変更などに比べ費用が低く抑えられる場合に限り、「引き戸等の新設」も対象となりました。
 ※2012年4月より、「扉の撤去」も対象となりました。

5 洋式便器等への便器の取替え

和式便器を洋式便器(暖房便座・洗浄機能付きも含む)に取替えや、既存の便器の位置や向きを変更する場合。

※既に洋式便座である場合、暖房便座や洗浄機能等の付加は含まれません。
 ※特定福祉用具購入に掲げる「腰掛便座」の設置は除かれます。
 ※非水洗和式便器から水洗洋式便器又は簡易水洗洋式便器に取り替える場合は、水洗化又は簡易水洗化の部分は含まれません。

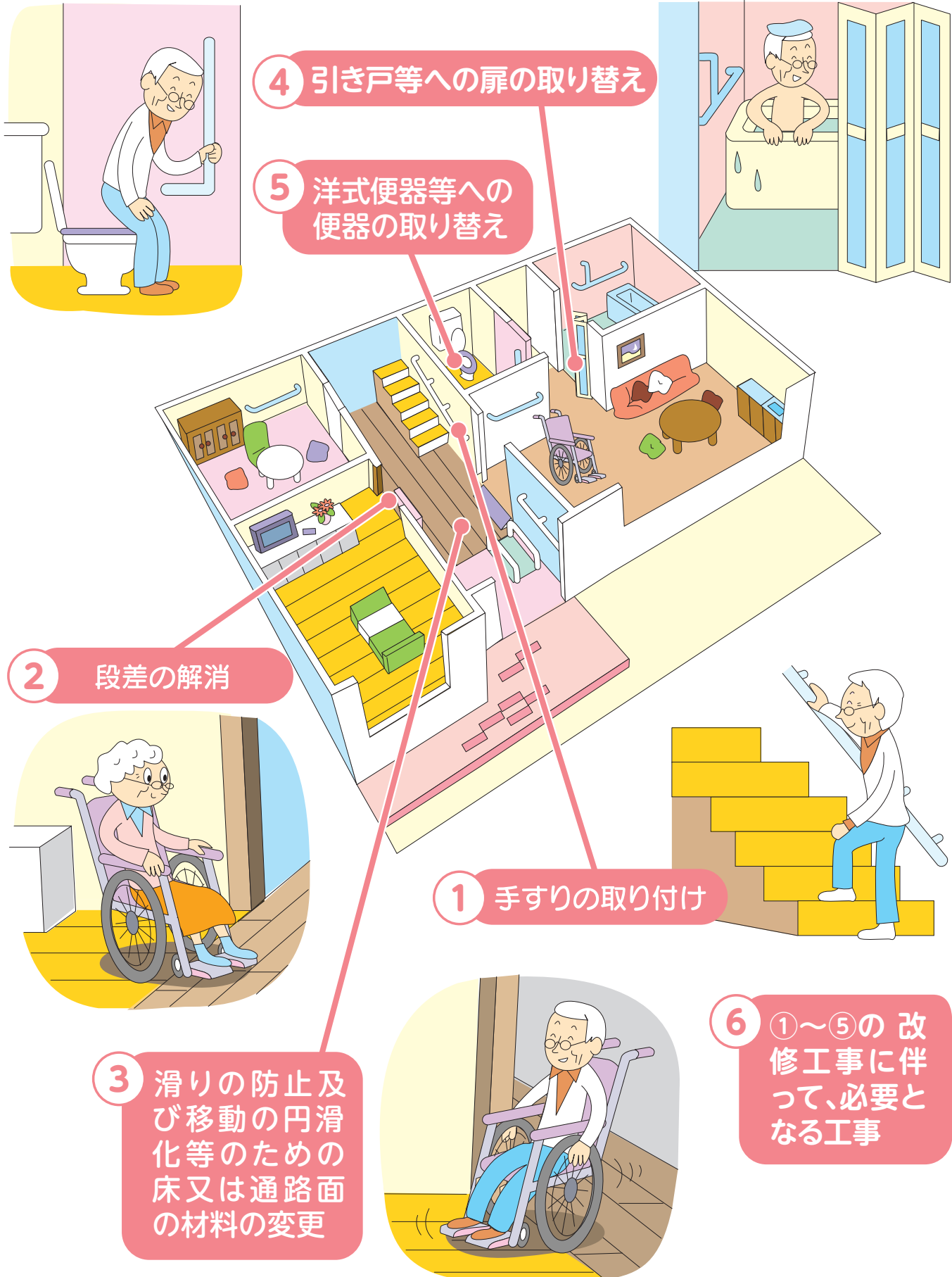
6 その他①から⑤の住宅改修に付帯するもの

- ①手すりの取付けのための壁の地下補強
- ②浴室の床の段差解消(浴室の床のかさ上げ)に伴う給排水設備工事、スロープの設置に伴う転落や脱輪防止を目的とする柵や立ち上がりの設置
- ③床材の変更のための下地の補修や根太の補強又は通路面の材料の変更のための路盤の整備
- ④扉の取替えに伴う壁又は柱の改修工事
- ⑤便器の取替えに伴う給排水設備工事(水洗化又は簡易水洗化に係るものを除く)、便器の取替えに伴う床材の変更

※2012年4月より段差の解消に付帯して必要となる住宅改修に「スロープの設置に伴う転落や脱輪防止を目的とする柵や立ち上がりの設置」も対象となりました。

住宅改修

介護保険が適用される住宅改修の種類



介護保険
について

介護保険
レンタル
対象品

特殊寝台・
特殊寝台
付属品

床ずれ
防止用具

体位
変換器

車いす・
車いす
付属品

スロープ

移動用
リフト

手すり

歩行
補助つえ

歩行器

徘徊
感知機器

自動排泄
処理装置

介護保険
購入
対象品

腰掛便座

排泄予測
支援機器

入浴
補助用具

簡易浴槽

リフト
吊り具

住宅改修
について

住宅改修 改修事例

屋外 手すりの取り付け



改修前

屋外の階段につかまるところがなく、外出が不安でした。



改修後

手すりを伝い、安全に外出できるようになりました。



改修前

問題① 屋外の階段につかまるところがなく、上り下りが不安でした。



改修後

改善① 階段に手すりを取り付けることで、安全に移動することができるようになりました。

玄関 手すりの取り付け



改修前

玄関につかまるところがなく、外出が不安でした。



改修後

手すりにつかまることで、安全に移動ができるようになりました。



改修前

問題① 玄関につかまるところがなく、あがりかまちの上り下り、靴の脱ぎ履きの際、とても大変でした。



改修後

改善① 手すりを取り付けることで、一連の動作にかかる負担が減り、安全に外出できるようになりました。また壁に補強版をつけることで、本人が使いやすい高さに取り付けられました。



階段 手すりの取り付け

**改修前**


階段につかまるところがなく、昇降時に転落する危険がありました。

**改修後**

手すりにつかまることで、安心して階段を上り下りできるようになりました。

**改修前**

- 問題① 階段の踏面や壁を伝って上り下りしており、とても不安でした。
- 問題② 階段の内回り側は踏面が狭く、移動の際は踏み外しが怖くて心配でした。

**改修後**

※保険者によっては工事への認可が下りない場合がございます。

- 改善① 手すりを取り付けたことで握って、安全に階段を上り下りできるようになりました。
- 改善② 外周りの壁面に手すりがついたことで、自然と踏面が広くとれている外側に沿って上り下りするようになりました。

浴室 手すりの取り付け

**改修前**

安心してつかまるところがなく、入浴時はとても不安でした。

**改修後**

手すりにつかまることで、安心して入浴できるようになりました。

**改修前**

- 問題① 浴槽まわりに安心してつかまるところがなく、立ち座りに不安がありました。
- 問題② 浴槽内で立ち座りをするとき、つかまるところがなくとても不安でした。

**改修後**

- 改善① 手すりにつかまることで浴槽の出入りを安心してできるようになりました。
- 改善② 手すりにつかまることで、浴槽内での安心して立ち座りができるようになりました。

介護保険
レンタル
対象品特殊寝台・
特殊寝台
付属品床ずれ
防止用具体位
変換器車いす・
車いす
付属品

スロープ

移動用
リフト

手すり

歩行
補助つえ

歩行者

徘徊
感知機器自動排泄
処理装置介護保険
購入
対象品

腰掛便座

排泄予測
支援機器入浴
補助用具

簡易浴槽

リフト
吊り具住宅改修
について

住宅改修 改修事例

トイレ 段差の解消



改修前

トイレの敷居に段差があり、つまづく危険性がありました。



改修後

敷居の段差がなくなることで、安心して移動できるようになりました。



改修前

- 問題① 敷居の段差が高く、夜間のトイレ移動がいつも大変でした。
- 問題② ドアノブや建具の枠をつかみながら敷居をまたいでおり、トイレの出入りが不安でした。



改修後

- 改善① 敷居の段差をなくしたことで、夜間のトイレも安心していくことができるようになりました。
- 改善② 敷居部分のまたぎ動作がなくなり、移動がスムーズにできるようになりました。

浴室 扉の取り替え



改修前

開き戸の開閉時にバランスを崩す危険性があり、お風呂はいつも不安でした。



改修後

折れ戸に変更することで、安全に出入りができるようになりました。



改修前

- 問題① ドアが開けづらく、浴室へのスムーズな出入りが困難でした。
- 問題② ドアが内開きのため、洗い場スペースを確保できず介助がしにくい状況でした。



改修後

- 改善① 折れ戸に交換することで出入口が大きく開いて、安心して出入りができるようになりました。
- 改善② 介助者が脱衣所から見守りながら入浴できるようになりました。



ほかの事例はこちら▶

介護保険
について

介護保険
レンタル
対象品

特殊寝台・
特殊寝台
付属品

床ずれ
防止用具

体位
変換器

車いす・
車いす
付属品

スロープ

移動用
リフト

手すり

歩行
補助つえ

歩行器

徘徊
感知機器

自動排泄
処理装置

介護保険
購入
対象品

腰掛便座

排泄予測
支援機器

入浴
補助用具

簡易浴槽

リフト
吊り具

住宅改修
について

居室 床材の変更

改修前 部屋を移動するときに畳に足をとられることがあり、大変でした。

改修後 畳に足をとられることもなくなり、安心して移動できるようになりました。



改修前



経過



改修後

問題① 畳の目や沈み込みに足をとられたり、敷居につまづくことがあり、移動が不安でした。

改善① 床材をフローリングに変更、敷居をなくし部屋を一つにすることで安全に部屋を移動できるようになりました。

トイレ 洋式便器への交換工事

改修前 和式便器の立ち座りが大変で、頻繁に行くトイレが毎日不安でした。

改修後 ひとりでも安心してトイレに行けるようになりました。



改修前



改修後

問題① 和式便器で床が一段高く、滑りやすいタイル床のため、立ち座りがとても不安でした。

問題② 足腰の筋力が低下しており、トイレ内での動作時に転倒等の不安がありました。

改善① 床段差をなくし、洋式便器に交換したことで、ラクに立ち座りができるようになりました。

改善② 手すりを取り付けたことで、トイレ内の動作を安全に行えるようになりました。

福祉用具の消毒工程管理認定制度

安心して福祉用具をご利用いただくために…

一般社団法人シルバーサービス振興会が制定した「福祉用具の消毒工程管理認定基準」に適合した事業所として、9ヶ所が認定されています。

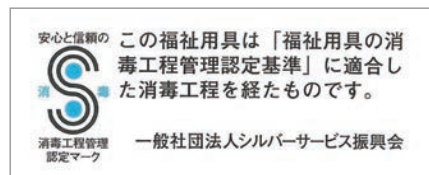
認定事業所(令和7年4月現在)

埼玉メンテナンスセンター 千葉メンテナンスセンター 横浜南メンテナンスセンター 長野支店/富山営業所
羽島メンテナンスセンター 関西メンテナンスセンター 四国メンテナンスセンター 九州メンテナンスセンター

消毒工程管理認定制度とは？

一般社団法人シルバーサービス振興会が、消毒工程管理に一定の基準を設け、これに適合した事業所を認定する制度。認定事業所で消毒された福祉用具(梱包材)には、右記認定マークの入ったシールが貼付されます。

実施主体：一般社団法人シルバーサービス振興会



メンテナンスセンター



外観(埼玉メンテナンスセンター)



外観(千葉メンテナンスセンター)



外観(横浜南メンテナンスセンター)



外観(羽島メンテナンスセンター)



外観(関西メンテナンスセンター)



外観(四国メンテナンスセンター)



外観(九州メンテナンスセンター)

品質管理を重視

トーカーはレンタル商品の徹底した品質管理を行っています。高齢や障がいにより、病原菌に対する抵抗力が弱い方にも安心してご利用いただけます。

菌検査の実施で品質をチェック

定期的に菌検査を実施し、消毒がきちんとできているかをチェックしています。(シルバーサービス振興会消毒工程管理認定制度により2年に1回) また、毎日の清掃により、清拭場をクリーンな状態に保っています。

人と環境に優しい洗浄清拭・消毒

洗浄・清拭剤には、食器用洗剤にも使用されている両性界面活性剤に第四アンモニウム塩を配合した毒性の少ない薬剤を使用しています。消毒液には皮膚消毒にも使用されている消毒用エタノールを使用しています。また、消毒装置の導入によりMRSA等の細菌への対策も万全です。人にも環境面にも配慮しています。

消毒設備も完備

弊社が導入しているオゾン発生装置は、強力な消毒効果に加え消臭も行います。消毒に使用したオゾンガスは大気中にも自然に存在し、環境にも優しく安全な物質です。また、徹底したデータ管理により安心安全な商品の提供を図っております。



消毒



洗浄清拭作業



メンテナンス



梱包



配送積み込み

自費サービス案内

介護保険
について

介護保険
レンタル
対象品

特殊寝台・
特殊寝台
付属品

床ずれ
防止用具

体位
変換器

車いす・
車いす
付属品

スロープ

移動用
リフト

手すり

歩行
補助つえ

歩行器

徘徊
感知機器

自動排泄
処理装置

介護保険
購入
対象品

腰掛便座

排泄予測
支援機器

入浴
補助用具

簡易浴槽

リフト
吊り具


住宅改修
について

自費サービスのご案内

「自費サービス」とは、介護認定申請中の方などで、介護保険制度を利用したレンタルができない方に介護用品を提供することを目的とした事業です。

対象者

- 「要支援1・2」「要介護1」の介護認定をお持ちの方
 - 立ち上がり、起き上がりが困難な方
 - 例外給付に該当しない方
- 介護認定申請中の方



※イラストはイメージです。

提供内容

特殊寝台や車いすなど

※営業所によって行っているサービスが異なります。詳しくは弊社の福祉用具専門相談員にご相談下さい。

2025年版年齢早見表

年齢は誕生日以降の満年齢です。誕生日迄の年齢数は下記年齢より1をひいて下さい。

和歴	西暦	干支	年齢
大正4年	1915年	卯	110歳
大正5年	1916年	辰	109歳
大正6年	1917年	巳	108歳
大正7年	1918年	午	107歳
大正8年	1919年	未	106歳
大正9年	1920年	申	105歳
大正10年	1921年	酉	104歳
大正11年	1922年	戌	103歳
大正12年	1923年	亥	102歳
大正13年	1924年	子	101歳
大正14年	1925年	丑	100歳
大正15年 昭和元年	1926年	寅	99歳
昭和2年	1927年	卯	98歳
昭和3年	1928年	辰	97歳
昭和4年	1929年	巳	96歳
昭和5年	1930年	午	95歳
昭和6年	1931年	未	94歳
昭和7年	1932年	申	93歳
昭和8年	1933年	酉	92歳
昭和9年	1934年	戌	91歳
昭和10年	1935年	亥	90歳
昭和11年	1936年	子	89歳
昭和12年	1937年	丑	88歳
昭和13年	1938年	寅	87歳

和歴	西暦	干支	年齢
昭和14年	1939年	卯	86歳
昭和15年	1940年	辰	85歳
昭和16年	1941年	巳	84歳
昭和17年	1942年	午	83歳
昭和18年	1943年	未	82歳
昭和19年	1944年	申	81歳
昭和20年	1945年	酉	80歳
昭和21年	1946年	戌	79歳
昭和22年	1947年	亥	78歳
昭和23年	1948年	子	77歳
昭和24年	1949年	丑	76歳
昭和25年	1950年	寅	75歳
昭和26年	1951年	卯	74歳
昭和27年	1952年	辰	73歳
昭和28年	1953年	巳	72歳
昭和29年	1954年	午	71歳
昭和30年	1955年	未	70歳
昭和31年	1956年	申	69歳
昭和32年	1957年	酉	68歳
昭和33年	1958年	戌	67歳
昭和34年	1959年	亥	66歳
昭和35年	1960年	子	65歳
昭和36年	1961年	丑	64歳
昭和37年	1962年	寅	63歳

和歴	西暦	干支	年齢
昭和38年	1963年	卯	62歳
昭和39年	1964年	辰	61歳
昭和40年	1965年	巳	60歳
昭和41年	1966年	午	59歳
昭和42年	1967年	未	58歳
昭和43年	1968年	申	57歳
昭和44年	1969年	酉	56歳
昭和45年	1970年	戌	55歳
昭和46年	1971年	亥	54歳
昭和47年	1972年	子	53歳
昭和48年	1973年	丑	52歳
昭和49年	1974年	寅	51歳
昭和50年	1975年	卯	50歳
昭和51年	1976年	辰	49歳
昭和52年	1977年	巳	48歳
昭和53年	1978年	午	47歳
昭和54年	1979年	未	46歳
昭和55年	1980年	申	45歳
昭和56年	1981年	酉	44歳
昭和57年	1982年	戌	43歳
昭和58年	1983年	亥	42歳
昭和59年	1984年	子	41歳
昭和60年	1985年	丑	40歳

介護保険
レンタル対象品

特殊寝台・
特殊寝台
付属品
P11~P23

床ずれ
防止用具
P25~P31

体位
変換器
P32~P34

車いす・
車いす
付属品
P35~P60

スロープ
P61~P65

移動用
リフト
P66~P74

手すり
P75~P88

歩行
補助つえ
P89~P90

歩行器
P91~P102

徘徊
感知機器
P103~P105

自動排泄
処理装置
P107

介護保険
購入対象品

腰掛便座
P109~P116

排泄予測
支援機器
P117

入浴
補助用具
P118~P130

簡易浴槽
P130

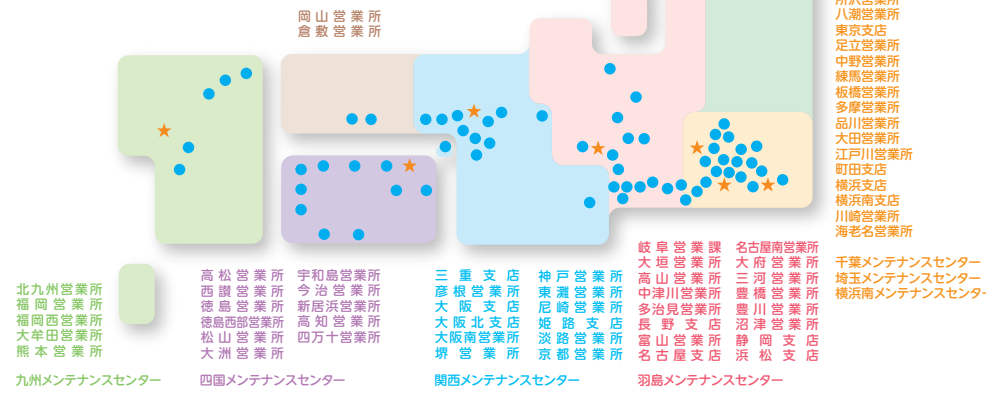

リフト
吊り具
P69~P70

住宅改修について
P131~P136

吸引器等
P24

介護保険対象外
P106

安心のサポート ネットワーク



- | | | | |
|---|--|--|--|
| <ul style="list-style-type: none"> □ 九州営業所 福岡営業所 □ 福岡営業所 福岡西営業所 □ 大牟田営業所 熊本営業所 九州メンテナンスセンター | <ul style="list-style-type: none"> 高松営業所 西讃営業所 徳島営業所 徳島西部営業所 松山営業所 大洲営業所 四国メンテナンスセンター | <ul style="list-style-type: none"> 宇和島営業所 今治営業所 新居浜営業所 高知営業所 四万十営業所 関西メンテナンスセンター | <ul style="list-style-type: none"> 三重支店 彦根支店 大津支店 大津南支店 大津北支店 大津南支店 堺支店 三重津市高茶屋小森町409-1 滋賀県彦根市小泉町78-13 大阪支店 大阪北支店 大阪南営業所 堺営業所 神戸営業所 東灘営業所 尼崎営業所 姫路支店 淡路営業所 京都営業所 高松営業所 西讃営業所 徳島営業所 徳島西部営業所 松山営業所 大洲営業所 宇和島営業所 今治営業所 新居浜営業所 高知営業所 四万十営業所 香川県綾歌郡綾川町陶崎4343-6 香川県善通寺市上吉田町字中筋567-1 徳島県徳島市南沖洲3-5-30 徳島県美馬市脇町字拝原40-123 愛媛県松山市南久米町110 愛媛県大洲市菅田町菅田甲1312-1-1F 愛媛県宇和島市保手2-7-16 愛媛県今治市東村南2-2-13 愛媛県新居浜市又野1-2-8 高知県高知市南久保14-10 高知県四万十市右山363-2 岡山営業所 倉敷営業所 岡山県岡山市北区上中野2-14-8 岡山県倉敷市西阿知町1282-1 福岡営業所 福岡営業所 福岡西営業所 大牟田営業所 熊本営業所 福岡県北九州市小倉南区田原3-8-5 福岡県福岡市東区多の津2-6-1 福岡県福岡市早良区重留4-2-68-A 福岡県大牟田市大正町4-3-5西駅コーポ 熊本県熊本市北区飛田4-9-112 TEL. 058-392-6314 TEL. 0584-47-9522 TEL. 0577-35-4016 TEL. 0573-62-2156 TEL. 0572-26-7500 TEL. 026-274-3391 TEL. 076-494-8755 TEL. 052-902-5213 TEL. 052-819-6075 TEL. 0562-45-5353 TEL. 0564-65-7580 TEL. 0532-57-2163 TEL. 0533-83-6855 TEL. 055-929-0210 TEL. 054-663-9340 TEL. 053-430-6652 TEL. 043-424-4765 TEL. 047-435-8761 TEL. 0475-27-3766 TEL. 048-447-3096 TEL. 048-661-3511 TEL. 04-2951-7701 TEL. 048-994-3121 TEL. 03-5315-3110 TEL. 03-5838-1610 TEL. 03-5342-2931 TEL. 03-5987-0181 TEL. 03-6693-0510 TEL. 042-660-1561 TEL. 03-5769-0141 TEL. 03-5748-5160 TEL. 03-5678-8670 TEL. 042-799-3340 TEL. 045-938-7879 TEL. 045-787-3691 TEL. 044-740-3081 TEL. 046-292-1030 TEL. 059-238-2329 TEL. 0749-21-4185 TEL. 06-6926-3039 TEL. 072-653-8855 TEL. 06-6795-0231 TEL. 072-276-5595 TEL. 078-978-1165 TEL. 078-436-1580 TEL. 06-6498-1381 TEL. 079-231-4488 TEL. 0799-62-2188 TEL. 075-693-9888 TEL. 087-870-8778 TEL. 0877-64-1225 TEL. 088-664-8775 TEL. 0883-53-3111 TEL. 089-976-3323 TEL. 0893-25-3001 TEL. 0895-20-0355 TEL. 0898-43-5050 TEL. 0897-46-3737 TEL. 088-885-6511 TEL. 0880-31-0881 TEL. 086-243-2277 TEL. 086-465-1114 TEL. 093-474-2022 TEL. 092-626-8885 TEL. 092-804-6061 TEL. 0944-53-7766 TEL. 096-346-8881 |
|---|--|--|--|



URL <https://www.tokai-corp.com/>

このカタログの書体は
ユニバーサルデザイン
(UD)を採用しています。

ユニバーサルデザイン
UD書体は「文字のかたちがわかりやすいこと」「文章が読みやすいこと」「読みまちがえにくいこと」をコンセプトに開発され、だれにでも優しい書体です。

- カタログ有効期限:次回カタログ発刊まで
- 本カタログ掲載価格は2025年4月1日現在のものです。商品及び価格は予告なく変更する場合があります。
- カタログ上の写真等は印刷のため、実際の色と多少異なる場合があります。

