



車いす

車いすの機能

アームサポート(肘掛け)

- 肘掛高調整** **肘掛高**
体型やクッションの厚さに合わせて高さを調整し、姿勢を安定させます。
- 肘掛はね上げ** **肘掛はね上げ**
ベッドからの移乗に便利です。
- 肘掛脱着** **肘掛着脱**
取り外しができ、移乗に便利です。

座シート

- 座幅調整** **座幅**
体型に合わせてシートの幅を調節(選択)できます。
- 奥行き調整** **奥行き**
体型に合わせてシートの奥行きを調整できます。

レッグ/フットサポート

- スイングアウト** **スイングアウト**
脚部が開き、着脱もできるので、移乗に便利です。
- スイングイン** **スイングイン**
脚部が内側に閉じるので、ベッドから移乗する時に近づけて便利です。
- エレベーターディング** **エレベーターディング**
脚部の角度調整ができ、ひざを曲げられない方に適しています。
- 足置き角度調整** **足置き角度**
症状に合わせてフットプレートの角度を調整できます。

座高

- 座面高低床** **座面高低床**
足で車いすを操作する方、身長の高い方に適しています。
- 座面高調整** **座面高**
体格に合わせて座面の高さを調節できます。

タイヤ

- ノーパンク** **ノーパンクタイヤ**
空気を頻繁に補充できない方に適しています。

介助ブレーキ

- 介助ブレーキ** **介助ブレーキ**
介助者が操作するブレーキで、坂道や雨の日に有効です。
- 足踏みブレーキ** **足踏みブレーキ**
両手を離さずに足でブレーキ操作ができます。

背シート

- 背張り調整** **背張り**
背中形状に合わせて、ベルトでシートの張り調整ができます。
- ティルト** **ティルト**
レバーにより座面の角度が変えられ、座圧を軽減できます。
- リクライニング** **リクライニング**
レバーにより背もたれの角度調整ができます。
- 背・座角連動** **背・座角連動**
一つのレバーで、ティルトとリクライニングが連動して動きます。
- 押し手高調整** **押し手高**
介助者の身長に合わせて、持ち手の高さを調整できます。

シートベルト

- シートベルト** **シートベルト**
車いすからずり落ちないように身体を固定します。

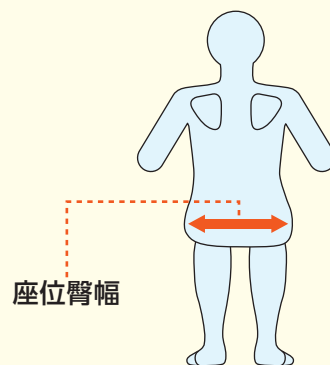

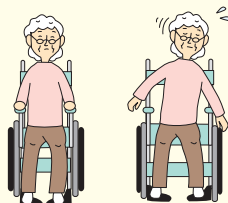


身体寸法に合わせた車いすの選び方

座シートの幅

▶ 座位臀幅+0 ~ 30mm

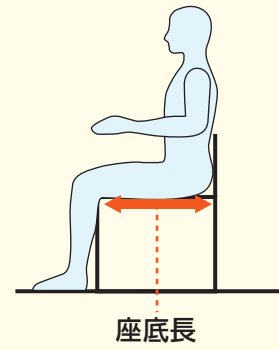
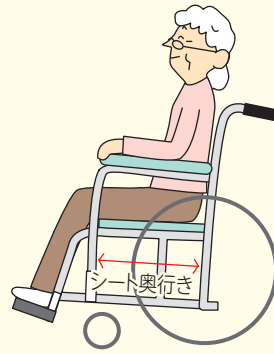
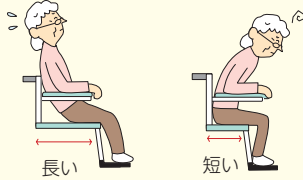
座幅が広すぎると骨盤が左右に傾き、上肢が不安定になり倒れやすくなります。



座シートの奥行き

▶座底長-50～70mm

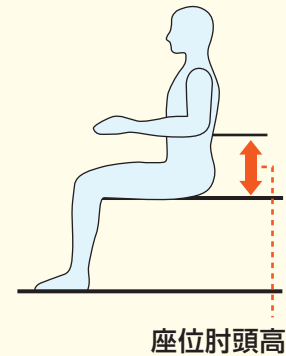
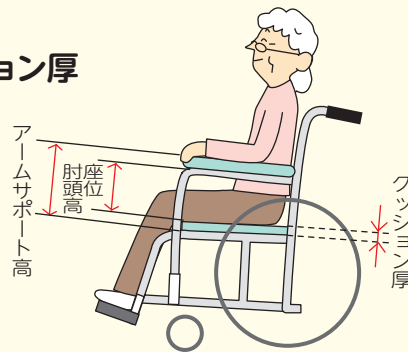
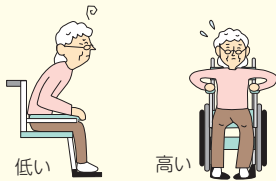
座面が長すぎると足を押し出して座るため、ずっこけ座りになりがちです。



アームサポートの高さ

▶座位肘頭高+10～20mm+クッション厚

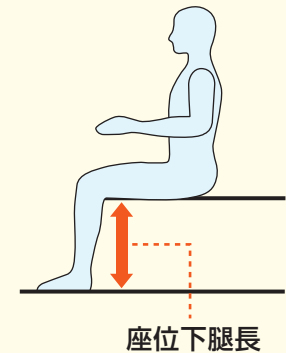
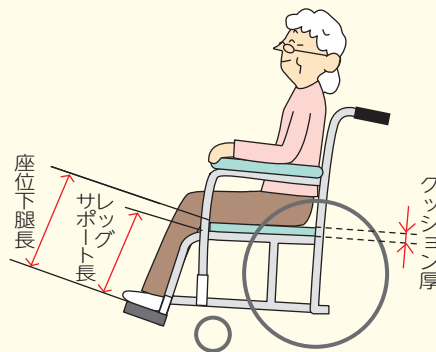
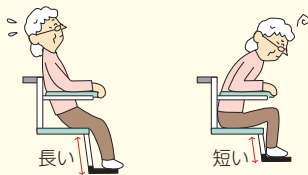
アームサポートが低すぎると前かがみの姿勢になりやすく、高すぎると肘への負担が大きくなります。



レッグサポートの長さ

▶座位下腿長-クッション厚

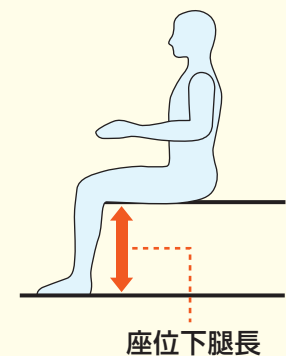
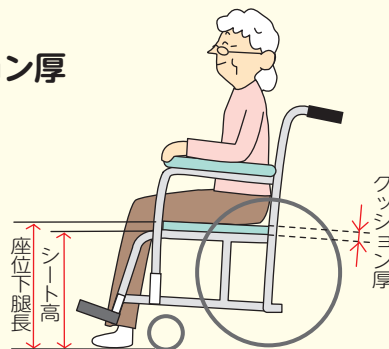
レッグサポートが長すぎるとずっこけ座りになったり、短いと背中を丸くして座ったりしがちです。



座シートの高さ

▶座位下腿長+20～50mm-クッション厚

足こぎをする場合は、床をしっかりと蹴ることができる高さに合わせて。介助を目的として使用する場合、座面が高いと移乗がしにくくなります。



介護保険
レンタル
対象品

特殊寝台・
特殊寝台
付属品

床ずれ
防止用具

体位
変換器

車いす・
車いす
付属品

スロープ

移動用
リフト

手すり

歩行
補助つえ

歩行器

徘徊
感知機器

自動排泄
処理装置

介護保険
購入
対象品

腰掛便座

排泄予測
支援機器

入浴
補助用具

簡易浴槽


リフト
吊り具

住宅改修
について



車いす

車いすの 選び方



屋内

足こぎに適した タイプ



レボ6(P44)

認知症に適した タイプ



ノンバックブレーキ付
車いす(P40)

狭い場所に適した 幅狭タイプ



カルッタ〈自走・介助〉
(P41・47)

スキット2
(P47)

移乗に適した 跳ね上げ&スイングアウト



エアフィット・スタンダード
〈自走・介助〉(P48)

ネクストコアミニモ
〈自走〉(P41)

ネクストコアアジャスト
〈自走〉(P41)

小回りしやすい 6輪タイプ



ネクストコアくるり
〈自走・介助〉
(P43・49)

スキット5・6
(P43・49)



ネクストコアワイド
(P44)

ネクストコアミニモ
〈介助〉(P48)

ネクストコアアジャスト
〈介助〉(P47)

姿勢保持に適した ティルト&リクライニング



SKR-8
(P49)

スキット7
(P50)

マイチルトコンパクトII
(P51)

マイチルトミニ3D
(P51)

ウルトラティルト&
リクライニング(P52)



モダンリッチスタイル
(P50)



フルリクライニング車椅子
(P50)



TRC-2
(P52)



ネットiem
(P52)

保持できる

↑
座位姿勢

標準



BAL(バル)〈自走〉
(P39)



WAVIT(ウェイビット)
〈自走〉(P39)



BAL(バル)〈介助〉
(P45)



WAVIT(ウェイビット)
〈介助〉(P45)

身体状況に適した モジュールタイプ



CRT-SG-9-CZ
(P42)



ウルトラモジュールタイプ
〈自走〉(P42)



ウルトラモジュールタイプ
〈介助〉(P48)



レボ6
(P44)



スキット1000
(P42)

保持できない

長距離の移動に適した電動タイプ



マイピアスマート (P55)



遊歩スマイルα (P55)



新型セニアカー (P55)



スキット-JUXPlus (P53)



JWアクティブPLUS+ (P53)



ミライト・ウィング (P53)



WHILL Model CK2 (P54)

タイプ



グレイスコア
(自走) (P39)



グレイスコア
(介助) (P45)

持ち運びに適した軽量タイプ



ふわりす+ (自走) (P40)



ふわりす (P46)



軽8α (P40)



軽7 (P46)

高座面タイプ



CRT-SG-7Hi (P43)

屋
外

車いすクッションの選び方 (P57~58)



エルダー
クッション



モールドシート



アウル
REHA3Dジャスト



リフレックス



アウルREHAハイ



メリディアンウェーブLPB



マイ整座
クッションGC



アウルREHA
レギュラー




アウル
REHA3Dレギュラー




ロホクッション・ロー




パワークッション



タカノクッションwipeR4



エアールクッション



デュオジェル
クッション



アクシオムSP ヴィスコ



ロホクッション・ハイ



ロホアダトロセレクト

低い方

床ずれのリスク

高い方

上記の図・表はあくまで目安です。選定の際は専門相談員までご相談ください。

※商品によっては廃盤商品のため同等商品にて対応させていただく場合がございます。 ※保険者(市区町村)によっては介護保険の対象にならない場合がございます。
※商品によってはシート柄が異なる場合がございます。

介護保険
レンタル
対象品

特殊寝台・
特殊寝台
付属品

床ずれ
防止用具

体位
変換器

車いす・
車いす
付属品

スロープ

移動用
リフト

手すり

歩行
補助つえ

歩行器

徘徊
感知機器

自動排泄
処理装置

介護保険
購入
対象品

腰掛便座

排泄予測
支援機器

入浴
補助用具

簡易浴槽

リフト
吊り具

住宅改修
について



車いす

【単位:cm】

●BAL (バル)

自走式

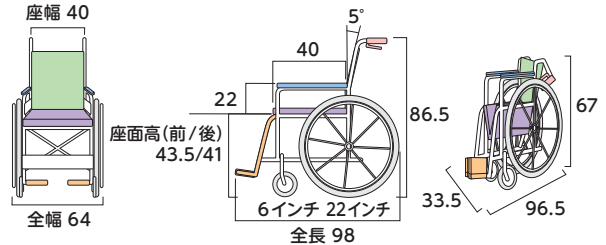
Wheel Chair
Miki



- 介助ブレーキ
- 足踏みブレーキ
- シートベルト
- 座幅調整
- 奥行き調整
- 背張り調整
- ティルト
- リクライニング
- 背・座角連動
- 押し手高調整
- 肘掛高調整
- 肘掛はね上げ
- 肘掛脱着
- 座面高低床
- 座面高調整
- スイングアウト
- スイングイン
- エレベーター
- 足置き角度調整
- ノーバンク

寸法図(単位:cm)

重量:12.8kg
耐荷重:100kg



■品番: BAL-1

ご利用者負担額	1割	円/月	レンタル料金
	2割	円/月	円/月 (非)
	3割	円/月	

介助ブレーキを装備した標準的な自走式の車いすです。

●WAVIT (ウェイビット)

自走式

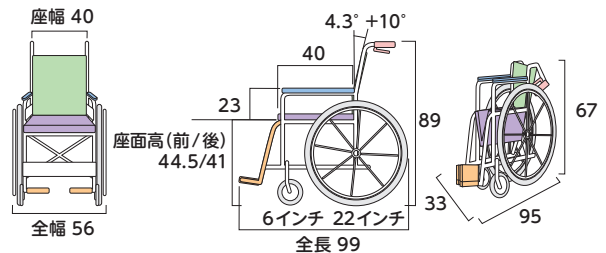
カワムラサイクル



- 介助ブレーキ
- 足踏みブレーキ
- シートベルト
- 座幅調整
- 奥行き調整
- 背張り調整
- ティルト
- リクライニング
- 背・座角連動
- 押し手高調整
- 肘掛高調整
- 肘掛はね上げ
- 肘掛脱着
- 座面高低床
- 座面高調整
- スイングアウト
- スイングイン
- エレベーター
- 足置き角度調整
- ノーバンク

寸法図(単位:cm)

重量:11.8kg
耐荷重:100kg



■品番: WA22-40A

ご利用者負担額	1割	円/月	レンタル料金
	2割	円/月	円/月 (非)
	3割	円/月	

前ズレを抑制するフレーム構造で、座るだけで身体にフィットします。また、ハンドリムが身体に近いので駆動がラクです。

●グレイスコア

自走式

MATSUNAGA

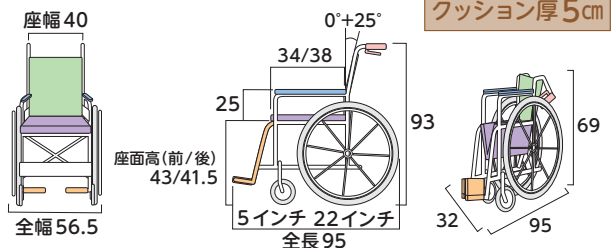


- 介助ブレーキ
- 足踏みブレーキ
- シートベルト
- 座幅調整
- 奥行き調整
- 背張り調整
- ティルト
- リクライニング
- 背・座角連動
- 押し手高調整
- 肘掛高調整
- 肘掛はね上げ
- 肘掛脱着
- 座面高低床
- 座面高調整
- スイングアウト
- スイングイン
- エレベーター
- 足置き角度調整
- ノーバンク

寸法図(単位:cm)

重量:14.7kg
耐荷重:100kg

クッション厚5cm



■品番: GRC-11B

ご利用者負担額	1割	円/月	レンタル料金
	2割	円/月	円/月 (非)
	3割	円/月	

56cmの高いバックサポートと三角パット入り背カバーシートにより、乗り心地と操作性を向上させた車いすです。

*地域によっては取扱いのない商品もございます。 *表示してあるレンタル料金には消費税が含まれております。 * (非)マークは非課税の商品です。
*商品の仕様はメーカーの製造時期によって異なる場合がございます。 *商品によっては色・デザインが異なる場合もございます。
*メーカーによっては、耐荷重が最大使用者体重を示している場合がございます。

[単位: cm]

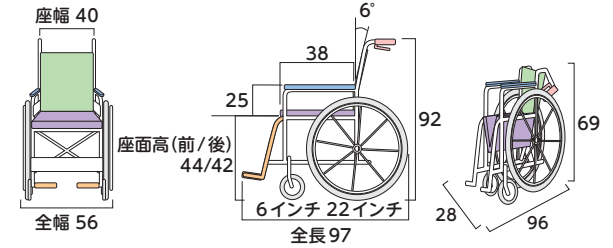
●軽8α(カルハチアルファ) 自走式

オリジナル
仕様



- 介助ブレーキ
- 足踏みブレーキ
- シートベルト
- 座幅調整
- 奥行き調整
- 背張り調整
- ティルト
- リクライニング
- 背・座角運動
- 押し手高調整
- 肘掛高調整
- 肘掛はね上げ
- 肘掛脱着
- 座面高低床
- 座面高調整
- スイングアウト
- スイングイン
- エレベーター
- 足置き角度調整
- ノーパンク

寸法図(単位:cm) 重量:10.2kg
耐荷重:100kg



■品番:PNAL8A40B10AGTK

ご利用者負担額	1割	円/月	レンタル料金
	2割	円/月	円/月 非
	3割	円/月	

軽量タイプでノーパンクタイヤ自走式車いす。車のトランクへの積み込みや持ち運びに便利です。

●ふわりす+ (プラス) 自走式

自走式

カフムラサイクル



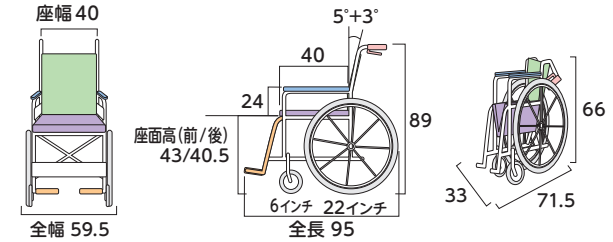
はね上げしやすい操作レバー



軽量で持ち運びが容易です

- 介助ブレーキ
- 足踏みブレーキ
- シートベルト
- 座幅調整
- 奥行き調整
- 背張り調整
- ティルト
- リクライニング
- 背・座角運動
- 押し手高調整
- 肘掛高調整
- 肘掛はね上げ
- 肘掛脱着
- 座面高低床
- 座面高調整
- スイングアウト
- スイングイン
- エレベーター
- 足置き角度調整
- ノーパンク

寸法図(単位:cm) 重量:10.9kg
耐荷重:100kg



■品番:KFP22-40SB

ご利用者負担額	1割	円/月	レンタル料金
	2割	円/月	円/月 非
	3割	円/月	

超軽量の自走用車いすです。移乗しやすい脚部スイングアウトと肘掛けはね上げが標準で装備されています。

■ノンバックブレーキ付車いす 自走式

自走式



立つとブレーキ!



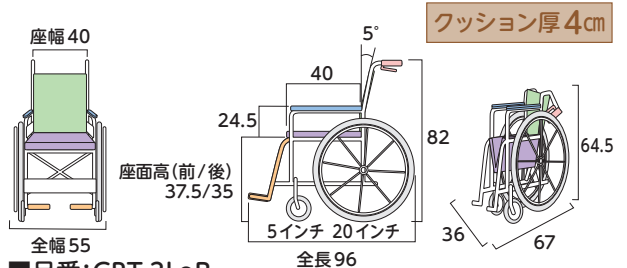
座るとブレーキ解除!



- ※ノンバックブレーキは車いすの正しい使用を前提とした安全補助装置です。
- ※ご利用者の体重や座る姿勢によっては、自動ロックが機能しないケースがございます。
- ※適応体重は30kg以上です。

- 介助ブレーキ
- 足踏みブレーキ
- シートベルト
- 座幅調整
- 奥行き調整
- 背張り調整
- ティルト
- リクライニング
- 背・座角運動
- 押し手高調整
- 肘掛高調整
- 肘掛はね上げ
- 肘掛脱着
- 座面高低床
- 座面高調整
- スイングアウト
- スイングイン
- エレベーター
- 足置き角度調整
- ノーパンク

寸法図(単位:cm) 重量:13.4kg
耐荷重:100kg
クッション厚4cm



■品番:CRT-3LoB

ご利用者負担額	1割	円/月	レンタル料金
	2割	円/月	円/月 非
	3割	円/月	

立ち上がると自動でノンバックブレーキシステムが作動し、ヒヤリハットで多いブレーキのかけ忘れによる転倒を未然に防ぎます。

※利用限度額を超えた場合のサービス利用料は全額自己負担となります。 ※商品によっては廃盤商品のため同等商品にて対応させていただく場合がございます。 ※商品によってはシート柄が異なる場合がございます。 ※座面高の寸法には座クッションの厚みは含まれません。



車いす

[単位: cm]

●ネクストコアアジャスト

自走式

MATSUNAGA

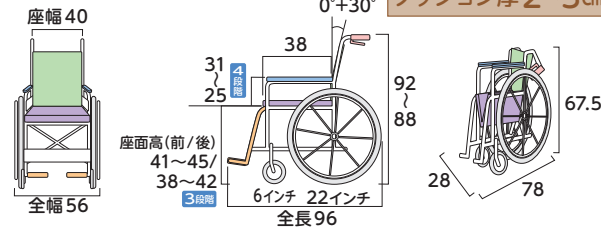


- 介助ブレーキ
- 足踏みブレーキ
- シートベルト
- 座幅調整
- 奥行き調整
- 背張り調整
- ティルト
- リクライニング
- 背・座角連動
- 押し手高調整
- 肘掛高調整
- 肘掛はね上げ
- 肘掛脱着
- 座面高低床
- 座面高調整
- スイングアウト
- スイングイン
- エレベーター
- 足置き角度調整
- ノーパンク

寸法図(単位:cm)

重量:14.6kg
耐荷重:100kg

クッション厚2~3cm



■品番: NEXT-51B

スリムな上、肘掛け・フットサポート・座面高の調整機能で更に姿勢をサポートします。移乗がしやすいスイングイン・アウト機能も搭載しています。

ご利用者負担額	1割	円/月	レンタル料金
	2割	円/月	円/月 (非)
	3割	円/月	

■ネクストコアミニモ

自走式

MATSUNAGA

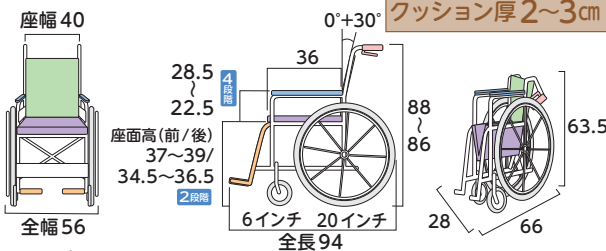


- 介助ブレーキ
- 足踏みブレーキ
- シートベルト
- 座幅調整
- 奥行き調整
- 背張り調整
- ティルト
- リクライニング
- 背・座角連動
- 押し手高調整
- 肘掛高調整
- 肘掛はね上げ
- 肘掛脱着
- 座面高低床
- 座面高調整
- スイングアウト
- スイングイン
- エレベーター
- 足置き角度調整
- ノーパンク

寸法図(単位:cm)

重量:14.9kg
耐荷重:100kg

クッション厚2~3cm



■品番: NEXT-50B HB

ネクストコアシリーズの足こぎしやすい低床タイプ。座面高さは39cm・37cm(クッションなし)に調整できます。ノーパンクタイヤ仕様です。

ご利用者負担額	1割	円/月	レンタル料金
	2割	円/月	円/月 (非)
	3割	円/月	

●カルッタ

自走式

Wheel Chair
MIKI

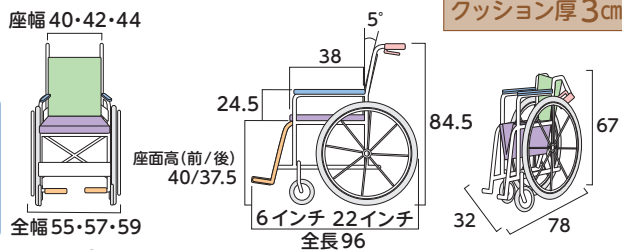


- 介助ブレーキ
- 足踏みブレーキ
- シートベルト
- 座幅調整
- 奥行き調整
- 背張り調整
- ティルト
- リクライニング
- 背・座角連動
- 押し手高調整
- 肘掛高調整
- 肘掛はね上げ
- 肘掛脱着
- 座面高低床
- 座面高調整
- スイングアウト
- スイングイン
- エレベーター
- 足置き角度調整
- ノーパンク

寸法図(単位:cm)

重量:12.9kg
耐荷重:100kg

クッション厚3cm



■品番: CRT-3-CZ

最小全幅55cmのコンパクト軽量車いす。シート幅が変更でき、体型に合わせてフィッティングできます。

ご利用者負担額	1割	円/月	レンタル料金
	2割	円/月	円/月 (非)
	3割	円/月	

[単位: cm]

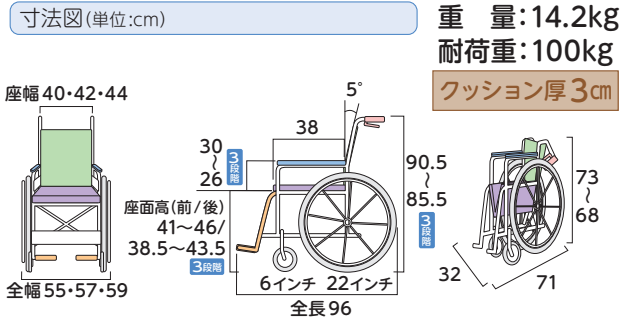
●CRT-SG-9-CZ モジュールタイプ 自走式

Wheel Chair
Miki
新規採用



座面高モジュール
41cmと46cm比較

- 介助ブレーキ
- 足踏みブレーキ
- シートベルト
- 座幅調整
- 奥行き調整
- 背張り調整
- ティルト
- リクライニング
- 背・座角運動
- 押し手高調整
- 肘掛高調整
- 肘掛はね上げ
- 肘掛脱着
- 座面高低床
- 座面高調整
- スイングアウト
- スイングイン
- エレベータリング
- 足置き角度調整
- ノーパンク



■品番: CRT-SG-9-CZ

ご利用者負担額	1割	円/月	レンタル料金
	2割	円/月	円/月 (非)
	3割	円/月	

座面高と座幅調整機能が付いた、多機能モジュール車いすです。スライド延長ブレーキや掃除がしやすいワンタッチキャストを搭載しています。

◆スキット1000(セン) 自走式

Wheel Chair
Miki

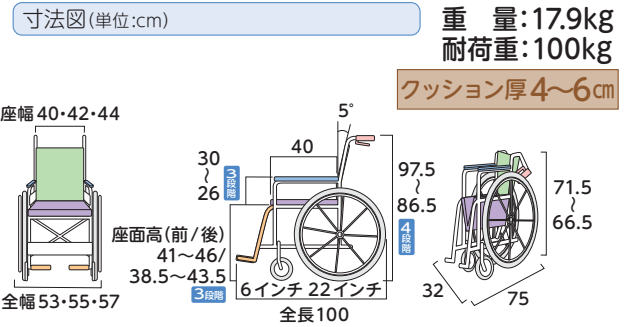


ロックブレーキ



フィットグリップハンドリム

- 介助ブレーキ
- 足踏みブレーキ
- シートベルト
- 座幅調整
- 奥行き調整
- 背張り調整
- ティルト
- リクライニング
- 背・座角運動
- 押し手高調整
- 肘掛高調整
- 肘掛はね上げ
- 肘掛脱着
- 座面高低床
- 座面高調整
- スイングアウト
- スイングイン
- エレベータリング
- 足置き角度調整
- ノーパンク



■品番: SKT-1000

ご利用者負担額	1割	円/月	レンタル料金
	2割	円/月	円/月 (非)
	3割	円/月	

幅狭の車いす“スキット”のモジュール版。身体に合わせ様々な調整が可能です。介護者に合わせて押し手の高さを変えられます。

◆ウルトラモジュールタイプ 自走式

MISSIN

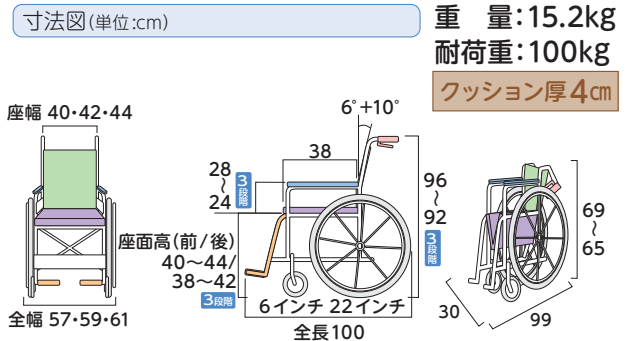


3Dシート



エアリー

- 介助ブレーキ
- 足踏みブレーキ
- シートベルト
- 座幅調整
- 奥行き調整
- 背張り調整
- ティルト
- リクライニング
- 背・座角運動
- 押し手高調整
- 肘掛高調整
- 肘掛はね上げ
- 肘掛脱着
- 座面高低床
- 座面高調整
- スイングアウト
- スイングイン
- エレベータリング
- 足置き角度調整
- ノーパンク



■品番: NA-U7

エレベータリングオプションユニット(片脚)

ご利用者負担額	1割	円/月	レンタル料金
	2割	円/月	円/月 (非)
	3割	円/月	

シート幅が変更できるモジュール。空気タイヤのようなノーパンクタイヤ(エアリー)仕様です。

*利用限度額を超えた場合のサービス利用料は全額自己負担となります。 *商品によっては廃盤商品のため同等商品にて対応させていただく場合がございます。 *商品によってはシート柄が異なる場合がございます。 *座面高の寸法には座クッションの厚みは含まれません。

介護保険
について

介護保険
レンタル
対象品

特殊寝台・
特殊寝台
付属品

床ずれ
防止用具

体位
変換器

車いす・
車いす
付属品

スロープ

移動用
リフト

手すり

歩行
補助つえ

歩行器

徘徊
感知機器

自動排泄
処理装置

介護保険
購入
対象品

腰掛便座

排泄予測
支援機器

入浴
補助用具

簡易浴槽

リフト
吊り具

住宅改修
について



車いす

[単位:cm]

●ネクストコアくるり

自走式

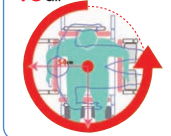
MATSUNAGA



円盤バンパー



最小回転半径 (車体のみ)
48cm



介助グリップが内側に

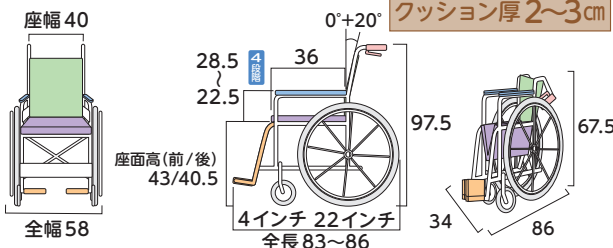
介助グリップを内側に収納でき(コンパクトモード/全長83cm)、前後輪のキャスターに円盤バンパーが付いているので、**旋回時に生じやすい壁への傷を軽減**します。

- 介助ブレーキ
- 足踏みブレーキ
- シートベルト
- 座幅調整
- 奥行き調整
- 背張り調整
- テイルト
- リクライニング
- 背・座角運動
- 押し手高調整
- 肘掛調整
- 肘掛はね上げ
- 肘掛脱着
- 座面高低床
- 座面高調整
- スイングアウト
- スイングイン
- エレベーター
- 足置き角度調整
- ノーパンク

寸法図(単位:cm)

重量:19.0kg
耐荷重:100kg

クッション厚2~3cm



■品番:NEXT-71B

ご利用者負担額	1割	円/月	レンタル料金
	2割	円/月	円/月 (非)
	3割	円/月	

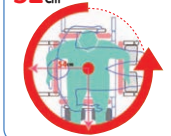
◆スキット5(ファイブ)

自走式

Wheel Chair
Miki



最小回転半径 (車体のみ)
52cm



廊下幅
65cm

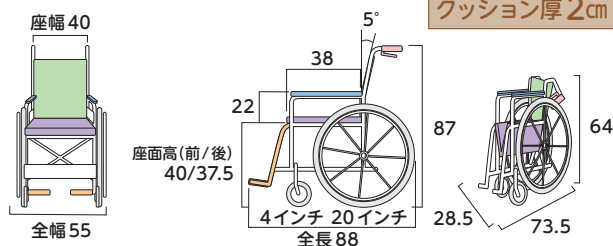
コンパクトなうえ、6輪車なので廊下の角などの狭い住居内もスイスイ通れます。また、コンパクトに折りたためるので収納や持ち運びにも適しています。

- 介助ブレーキ
- 足踏みブレーキ
- シートベルト
- 座幅調整
- 奥行き調整
- 背張り調整
- テイルト
- リクライニング
- 背・座角運動
- 押し手高調整
- 肘掛調整
- 肘掛はね上げ
- 肘掛脱着
- 座面高低床
- 座面高調整
- スイングアウト
- スイングイン
- エレベーター
- 足置き角度調整
- ノーパンク

寸法図(単位:cm)

重量:15.2kg
耐荷重:100kg

クッション厚2cm



■品番:SKT-5

ご利用者負担額	1割	円/月	レンタル料金
	2割	円/月	円/月 (非)
	3割	円/月	

■CRT-SG-7Hi 高座面タイプ 自走式

Wheel Chair
Miki

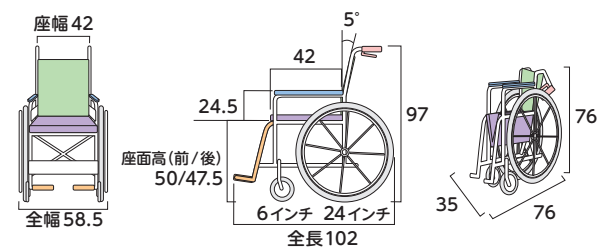


ワンハンドブレーキ

- 介助ブレーキ
- 足踏みブレーキ
- シートベルト
- 座幅調整
- 奥行き調整
- 背張り調整
- テイルト
- リクライニング
- 背・座角運動
- 押し手高調整
- 肘掛調整
- 肘掛はね上げ
- 肘掛脱着
- 座面高低床
- 座面高調整
- スイングアウト
- スイングイン
- エレベーター
- 足置き角度調整
- ノーパンク

寸法図(単位:cm)

重量:13.9kg
耐荷重:100kg



■品番:CRT-SG-7Hi

ご利用者負担額	1割	円/月	レンタル料金
	2割	円/月	円/月 (非)
	3割	円/月	

前座高50cmの高座面車いす。身長が高い方や脚の長い方に適しています。左右のブレーキが一度でかかるワンハンドブレーキ付きです。

※地域によっては取扱いのない商品もございます。 ※表示してあるレンタル料金には消費税が含まれております。 ※(非)マークは非課税の商品です。 ※商品の仕様はメーカーの製造時期によって異なる場合がございます。 ※商品によっては色・デザインが異なる場合もございます。 ※メーカーによっては、耐荷重が最大使用者体重を示している場合がございます。

[単位: cm]

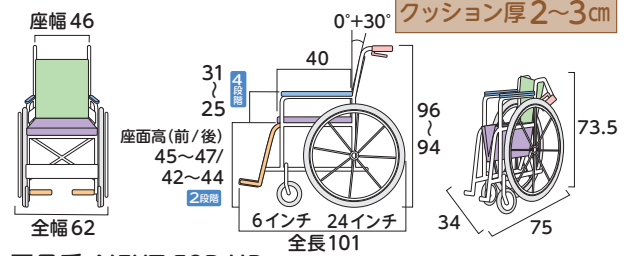
■ネクストコアワイド

【自走式】



- 介助ブレーキ
- 足踏みブレーキ
- シートベルト
- 座幅調整
- 奥行き調整
- 背張り調整
- ティルト
- リクライニング
- 背・座角連動
- 押し手高調整
- 肘掛高調整
- 肘掛はね上げ
- 肘掛脱着
- 座面高低床
- 座面高調整
- スイングアウト
- スイングイン
- エレベータリング
- 足置き角度調整
- ノーパンク

寸法図(単位:cm)



重量:16.6kg
耐荷重:130kg

■品番: NEXT-52B HB

ご利用者負担額	1割	円/月	レンタル料金 円/月 ⑧
	2割	円/月	
	3割	円/月	

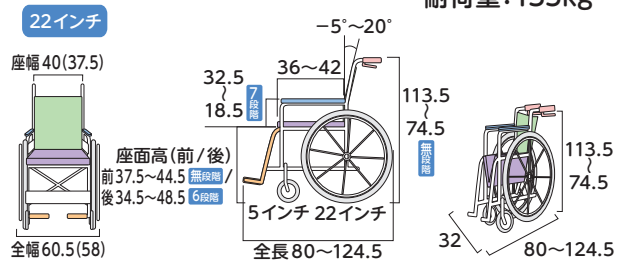
身長が高い方や体重のある方に適した、座幅46cmノーパンク仕様車いす。背張り調整も可能です。

■“フルモジュール車いす”レボ6(シックス) 【自走式】

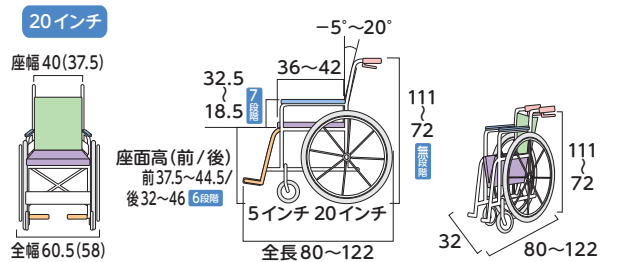


- 介助ブレーキ
- 足踏みブレーキ
- シートベルト
- 座幅調整
- 奥行き調整
- 背張り調整
- ティルト
- リクライニング
- 背・座角連動
- 押し手高調整
- 肘掛高調整
- 肘掛はね上げ
- 肘掛脱着
- 座面高低床
- 座面高調整
- スイングアウト
- スイングイン
- エレベータリング
- 足置き角度調整
- ノーパンク

寸法図(単位:cm)



重量:約16.5kg
耐荷重:135kg



※車いす付属品(クッション)を合わせてご使用することを推奨します。
※介助ブレーキ付もございます。



弓形のバックサポート形状



バックサポート角度調整

ご利用者の体格や状態に合わせる調整機能の付いたフルモジュール車いすです。理想的な座位姿勢を実現します。

■品番: 37.5cm幅 39006-822(22インチ)/821(20インチ)
40cm幅 39006-832(22インチ)/831(20インチ)

ご利用者負担額	1割	円/月	レンタル料金 円/月 ⑧
	2割	円/月	
	3割	円/月	

エレベータリングフットレッグサポート(両脚)

ご利用者負担額	1割	円/月	レンタル料金 円/月 ⑧
	2割	円/月	
	3割	円/月	



車軸位置調整



転倒防止バー

※利用限度額を超えた場合のサービス利用料は全額自己負担となります。 ※商品によっては廃盤商品のため同等商品にて対応させていただく場合がございます。
※商品によってはシート柄が異なる場合がございます。 ※座面高の寸法には座クッションの厚みは含まれません。

介護保険
対象品

特殊寝台・
特殊寝台
付属品

床ずれ
防止用具

体位
変換器

車いす・
車いす
付属品

スロープ

移動用
リフト

手すり

歩行
補助つえ

歩行器

徘徊
感知機器

自動排泄
処理装置

介護保険
購入
対象品

腰掛便座

排泄予測
支援機器

入浴
補助用具

簡易浴槽

リフト
吊り具

住宅改修
について



車いす

【単位:cm】

●BAL (バル)

介助式

Wheel Chair
Miki

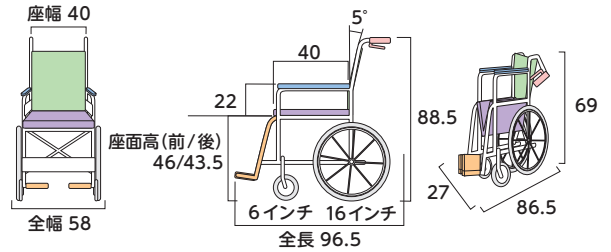


介助ブレーキを装備した標準的な介助式の車いすです。

- 介助ブレーキ
- 足踏みブレーキ
- シートベルト
- 座幅調整
- 奥行き調整
- 背張り調整
- ティルト
- リクライニング
- 背・座角連動
- 押し手高調整
- 肘掛高調整
- 肘掛はね上げ
- 肘掛脱着
- 座面高低床
- 座面高調整
- スイングアウト
- スイングイン
- エレベーター
- 足置き角度調整
- ノーパンク

寸法図(単位:cm)

重量:11.4kg
耐荷重:100kg



■品番: BAL-2

ご利用者負担額	1割	円/月	レンタル料金 円/月 (非)
	2割	円/月	
	3割	円/月	

●WAVIT (ウェイビット)

介助式

カワムラサイクル

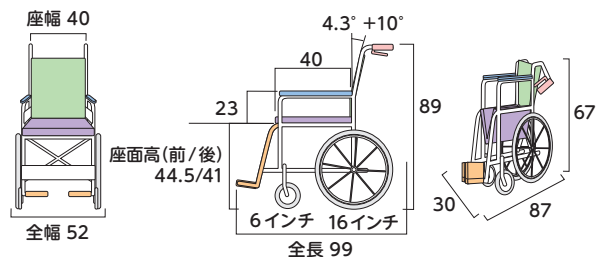


グリップ高87cmで押しやすく、ワイドレッグフレームで移乗もしやすい介助者のことを考えた車いすです。

- 介助ブレーキ
- 足踏みブレーキ
- シートベルト
- 座幅調整
- 奥行き調整
- 背張り調整
- ティルト
- リクライニング
- 背・座角連動
- 押し手高調整
- 肘掛高調整
- 肘掛はね上げ
- 肘掛脱着
- 座面高低床
- 座面高調整
- スイングアウト
- スイングイン
- エレベーター
- 足置き角度調整
- ノーパンク

寸法図(単位:cm)

重量:10.6kg
耐荷重:100kg



■品番: WA16-40A

ご利用者負担額	1割	円/月	レンタル料金 円/月 (非)
	2割	円/月	
	3割	円/月	

●グレイスコア

介助式

MATSUNAGA



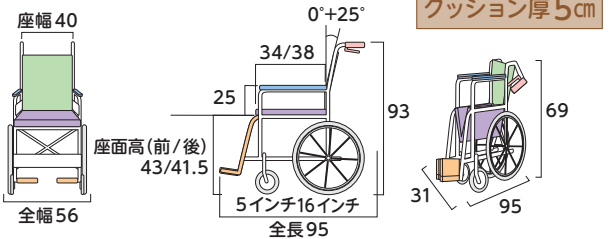
シート奥行きを38cmと34cmに変更でき、体格や使用方法に応じた調節が可能です。

- 介助ブレーキ
- 足踏みブレーキ
- シートベルト
- 座幅調整
- 奥行き調整
- 背張り調整
- ティルト
- リクライニング
- 背・座角連動
- 押し手高調整
- 肘掛高調整
- 肘掛はね上げ
- 肘掛脱着
- 座面高低床
- 座面高調整
- スイングアウト
- スイングイン
- エレベーター
- 足置き角度調整
- ノーパンク

寸法図(単位:cm)

重量:13.5kg
耐荷重:100kg

クッション厚5cm



■品番: GRC-21B

ご利用者負担額	1割	円/月	レンタル料金 円/月 (非)
	2割	円/月	
	3割	円/月	

[単位: cm]

●軽7(カルナナ)

MISSIV



介助式

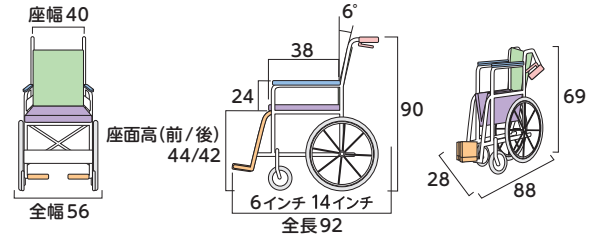
オリジナル
仕様

駐車ブレーキ付



介助 ブレーキ	足踏み ブレーキ	シート ベルト	座幅 調整	奥行き 調整	背張り 調整	ティルト	リクライ ニング	背・座角 連動	押し手高 調整
肘掛高 調整	肘掛 はね上げ	肘掛 脱着	座面高 低床	座面高 調整	スイング アウト	スイング イン	エレベ ーター テイング	足置き 角度調整	ノー パンク

寸法図(単位:cm)



重量:8.3kg
耐荷重:75kg

■品番:PNAHL740P10-GTK

ご利用者 負担額	1割	円/月	レンタル料金
	2割	円/月	円/月 (非)
	3割	円/月	

超軽量タイプの介助式車いすで、女性や高齢者でも軽々持ち運べます。

介護保険
レンタル
対象品

特殊寝台・
特殊寝台
付属品

床ずれ
防止用具

体位
変換器

車いす・
車いす
付属品

スロープ

移動用
リフト

手すり

歩行
補助つえ

歩行器

徘徊
感知機器

自動排泄
処理装置

●ふわりす

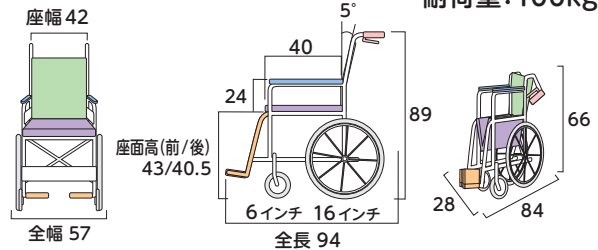
カワムラサイクル



介助式

介助 ブレーキ	足踏み ブレーキ	シート ベルト	座幅 調整	奥行き 調整	背張り 調整	ティルト	リクライ ニング	背・座角 連動	押し手高 調整
肘掛高 調整	肘掛 はね上げ	肘掛 脱着	座面高 低床	座面高 調整	スイング アウト	スイング イン	エレベ ーター テイング	足置き 角度調整	ノー パンク

寸法図(単位:cm)



重量:8.9kg
耐荷重:100kg

■品番:KF16-42SB

ご利用者 負担額	1割	円/月	レンタル料金
	2割	円/月	円/月 (非)
	3割	円/月	

車のトランクへの積み込みや持ち運びに適した軽量タイプ。体格の大きい方に適した42cm幅です。

介護保険
購入
対象品

腰掛便座

排泄予測
支援機器

入浴
補助用具

簡易浴槽

リフト
吊り具

住宅改修
について

●ふわりす+(プラス)

カワムラサイクル



はね上げしやすい操作レバー

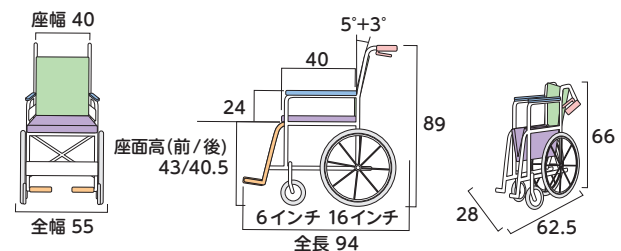


軽量で持ち運びが容易です

介助式

介助 ブレーキ	足踏み ブレーキ	シート ベルト	座幅 調整	奥行き 調整	背張り 調整	ティルト	リクライ ニング	背・座角 連動	押し手高 調整
肘掛高 調整	肘掛 はね上げ	肘掛 脱着	座面高 低床	座面高 調整	スイング アウト	スイング イン	エレベ ーター テイング	足置き 角度調整	ノー パンク

寸法図(単位:cm)



重量:9.9kg
耐荷重:100kg

■品番:KFP16-40SB

ご利用者 負担額	1割	円/月	レンタル料金
	2割	円/月	円/月 (非)
	3割	円/月	

超軽量の介助用車いすです。移乗しやすい脚部スイングアウトと肘掛けはね上げが標準で装備されています。

※利用限度額を超えた場合のサービス利用料は全額自己負担となります。 ※商品によっては廃盤商品のため同等商品にて対応させていただく場合がございます。 ※商品によってはシート柄が異なる場合がございます。 ※座面高の寸法には座クッションの厚みは含まれません。

介護保険
について

介護保険
レンタル
対象品

特殊寝台・
特殊寝台
付属品

床ずれ
防止用具

体位
変換器

車いす・
車いす
付属品

スロープ

移動用
リフト

手すり

歩行
補助つえ

歩行器

徘徊
感知機器

自動排泄
処理装置

介護保険
購入
対象品

腰掛便座

排泄予測
支援機器

入浴
補助用具

簡易浴槽

リフト
吊り具

住宅改修
について



車いす

[単位:cm]

●ネクストコアアジャスト

【介助式】

MATSUNAGA



背フレーム後方曲げ



骨盤サポートフレーム

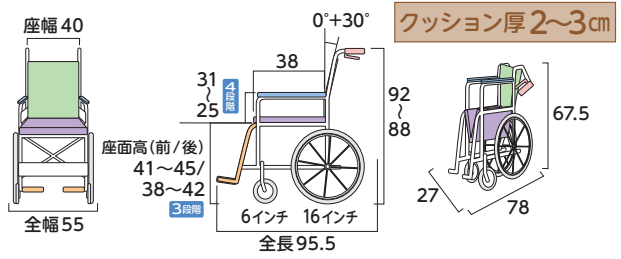


左右独自の背張り調整

背フレーム後方曲げ、骨盤&体幹サポート、左右独立の張調節で座位を安定させます。移乗がしやすいスイングイン・アウト機能も搭載しています。

- 介助ブレーキ
- 足踏みブレーキ
- シートベルト
- 座幅調整
- 奥行き調整
- 背張り調整
- ティルト
- リクライニング
- 背・座角運動
- 押し手高調整
- 肘掛高調整
- 肘掛はね上げ
- 肘掛脱着
- 座面高低床
- 座面高調整
- スイングアウト
- スイングイン
- エレベーター
- 足置き角度調整
- ノーパンク

寸法図(単位:cm) **重量:13.6kg**
耐荷重:100kg
クッション厚2~3cm



■品番: NEXT-61B

ご利用者負担額	1割	円/月	レンタル料金
	2割	円/月	円/月 (非)
	3割	円/月	

●カルッタ

【介助式】

Wheel Chair Miki

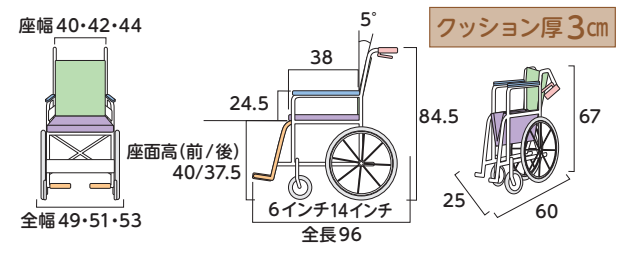


座幅変更スライド

コンパクトで最小全幅49cm。シート幅が変更でき、体型に合わせてフィッティングできます。

- 介助ブレーキ
- 足踏みブレーキ
- シートベルト
- 座幅調整
- 奥行き調整
- 背張り調整
- ティルト
- リクライニング
- 背・座角運動
- 押し手高調整
- 肘掛高調整
- 肘掛はね上げ
- 肘掛脱着
- 座面高低床
- 座面高調整
- スイングアウト
- スイングイン
- エレベーター
- 足置き角度調整
- ノーパンク

寸法図(単位:cm) **重量:11.2kg**
耐荷重:100kg
クッション厚3cm



■品番: CRT-4-CZ

ご利用者負担額	1割	円/月	レンタル料金
	2割	円/月	円/月 (非)
	3割	円/月	

◆スキット2(ツー)

【介助式】

オリジナル仕様

Wheel Chair Miki

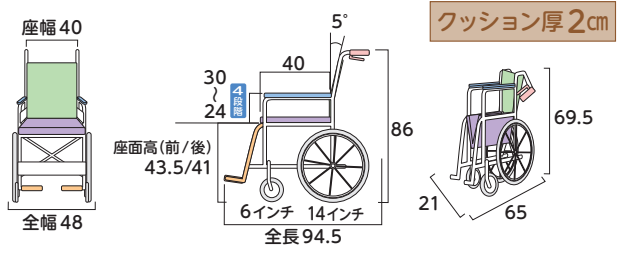
数量限定



コンパクトで全幅わずか48cm。トイレの出入り口や狭い廊下、お店の通路等通り抜けがスムーズです。

- 介助ブレーキ
- 足踏みブレーキ
- シートベルト
- 座幅調整
- 奥行き調整
- 背張り調整
- ティルト
- リクライニング
- 背・座角運動
- 押し手高調整
- 肘掛高調整
- 肘掛はね上げ
- 肘掛脱着
- 座面高低床
- 座面高調整
- スイングアウト
- スイングイン
- エレベーター
- 足置き角度調整
- ノーパンク

寸法図(単位:cm) **重量:13.4kg**
耐荷重:100kg
クッション厚2cm



■品番: SKT-2HA

ご利用者負担額	1割	円/月	レンタル料金
	2割	円/月	円/月 (非)
	3割	円/月	

*地域によっては取扱いのない商品もございます。 *表示してあるレンタル料金には消費税が含まれております。 *マークは非課税の商品です。
*商品の仕様はメーカーの製造時期によって異なる場合がございます。 *商品によっては色・デザインが異なる場合もございます。
*メーカーによっては、耐荷重が最大使用者体重を示している場合がございます。

[単位: cm]

■エアフィッツ・スタンダード 介助式

Wheel Chair
Miki



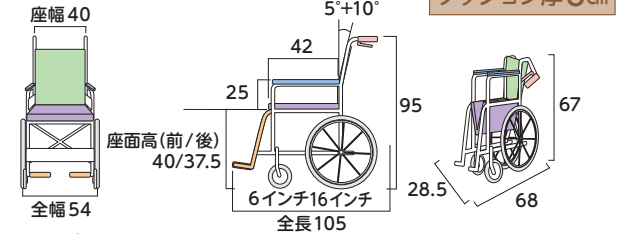
ランバーサポート機構



※自走式も有ります。

- 介助プレキ
- 足踏みプレキ
- シートベルト
- 座幅調整
- 奥行き調整
- 背張り調整
- ティルト
- リクライニング
- 背・座角運動
- 押し手高調整
- 肘掛高調整
- 肘掛はね上げ
- 肘掛脱着
- 座面高低床
- 座面高調整
- スイングアウト
- スイングイン
- エレベータリング
- 足置き角度調整
- ノーパンク

寸法図(単位:cm)



重量:15.7kg
耐荷重:100kg

クッション厚8cm

■品番:AFS-16

ご利用者負担額	1割	円/月	レンタル料金
	2割	円/月	円/月 (非)
	3割	円/月	

エアセルクッションによりお尻全体の圧分散、骨盤のバランス・安定感を保ちます。また、背中を左右からサポートすることで体幹の傾きにも対応します。

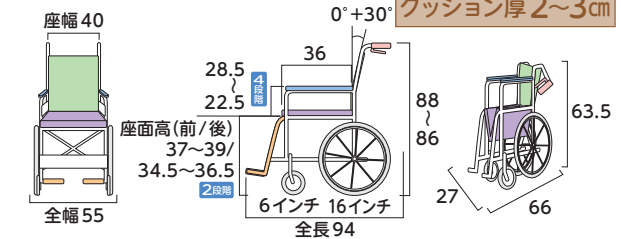
■ネクストコアミニモ 介助式

MATSUNAGA



- 介助プレキ
- 足踏みプレキ
- シートベルト
- 座幅調整
- 奥行き調整
- 背張り調整
- ティルト
- リクライニング
- 背・座角運動
- 押し手高調整
- 肘掛高調整
- 肘掛はね上げ
- 肘掛脱着
- 座面高低床
- 座面高調整
- スイングアウト
- スイングイン
- エレベータリング
- 足置き角度調整
- ノーパンク

寸法図(単位:cm)



重量:14.2kg
耐荷重:100kg

クッション厚2~3cm

■品番:NEXT-60B HB

ご利用者負担額	1割	円/月	レンタル料金
	2割	円/月	円/月 (非)
	3割	円/月	

ネクストコアシリーズの足こぎしやすい低床タイプ。座面高さは39cm・37cm(クッションなし)に調整できます。ノーパンクタイヤ仕様です。

◆ウルトラモジュールタイプ 介助式

missi

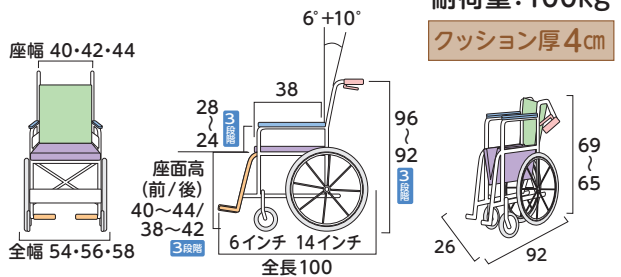


脚部の開閉・脱着



- 介助プレキ
- 足踏みプレキ
- シートベルト
- 座幅調整
- 奥行き調整
- 背張り調整
- ティルト
- リクライニング
- 背・座角運動
- 押し手高調整
- 肘掛高調整
- 肘掛はね上げ
- 肘掛脱着
- 座面高低床
- 座面高調整
- スイングアウト
- スイングイン
- エレベータリング
- 足置き角度調整
- ノーパンク

寸法図(単位:cm)



重量:13.7kg
耐荷重:100kg

クッション厚4cm

■品番:NAH-U7

ご利用者負担額	1割	円/月	レンタル料金
	2割	円/月	円/月 (非)
	3割	円/月	

モジュールタイプとしては軽量。介助者が片手で握って脚部の開閉や脱着をすることができるので便利です。

※利用限度額を超えた場合のサービス利用料は全額自己負担となります。 ※商品によっては廃盤商品のため同等商品にて対応させていただく場合がございます。 ※商品によってはシート柄が異なる場合がございます。 ※座面高の寸法には座クッションの厚みは含まれません。

介護保険
レンタル
対象品

特殊寝台・
特殊寝台
付属品

床ずれ
防止用具

体位
変換器

車いす・
車いす
付属品

スロープ

移動用
リフト

手すり

歩行
補助つえ

歩行器

徘徊
感知機器

自動排泄
処理装置

介護保険
購入
対象品

腰掛便座

排泄予測
支援機器

入浴
補助用具

簡易浴槽

リフト
吊り具

住宅改修
について



車いす

[単位: cm]

●ネクストコアくるり

介助式

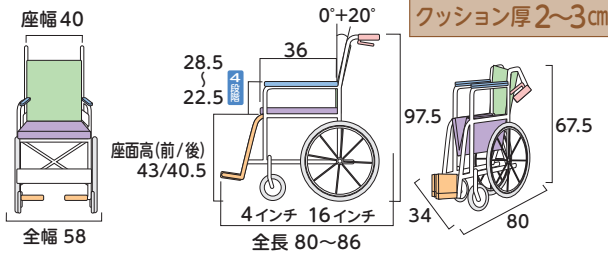
MATSUNAGA



キャスト上げ角度調整

- 介助ブレーキ
- 足踏みブレーキ
- シートベルト
- 座幅調整
- 奥行調整
- 背張り調整
- ティルト
- リクライニング
- 背・座角連動
- 押し手高調整
- 肘掛高調整
- 肘掛はね上げ
- 肘掛脱着
- 座面高低床
- 座面高調整
- スイングアウト
- スイングイン
- エレベーター
- 足置き角度調整
- ノーパンク

寸法図(単位:cm)



■品番:NEXT-81B

6輪車いすの課題であった前輪上げが、最大15cmまで上げることができるので、別の車いすに乗り換えることなくデイサービス等に行くこともできます。

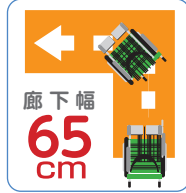
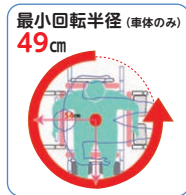
ご利用者負担額	1割	円/月	レンタル料金
	2割	円/月	円/月 (非)
	3割	円/月	

●スキット6(シックス)

介助式

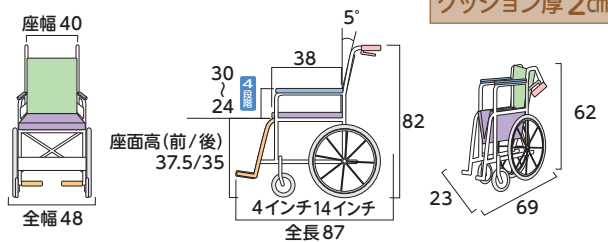
オリジナル仕様

Wheel Chair Miki



- 介助ブレーキ
- 足踏みブレーキ
- シートベルト
- 座幅調整
- 奥行調整
- 背張り調整
- ティルト
- リクライニング
- 背・座角連動
- 押し手高調整
- 肘掛高調整
- 肘掛はね上げ
- 肘掛脱着
- 座面高低床
- 座面高調整
- スイングアウト
- スイングイン
- エレベーター
- 足置き角度調整
- ノーパンク

寸法図(単位:cm)



■品番:SKT-6HA

小回りがきき室内で使いやすく、移乗に便利なスイングアウト・肘掛けはね上げができる多機能6輪車いすです。

ご利用者負担額	1割	円/月	レンタル料金
	2割	円/月	円/月 (非)
	3割	円/月	

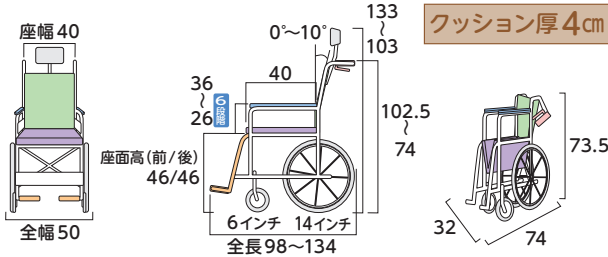
●SKR-8(エスケイアール エイト) 介助式

Wheel Chair Miki



- 介助ブレーキ
- 足踏みブレーキ
- シートベルト
- 座幅調整
- 奥行調整
- 背張り調整
- ティルト
- リクライニング
- 背・座角連動
- 押し手高調整
- 肘掛高調整
- 肘掛はね上げ
- 肘掛脱着
- 座面高低床
- 座面高調整
- スイングアウト
- スイングイン
- エレベーター
- 足置き角度調整
- ノーパンク

寸法図(単位:cm)



■品番:SKR-8

コンパクトで小回りのきくティルト&リクライニング6輪車。路面の凹凸やスロープの進入時でもスムーズに移動ができる新機構搭載です。

ご利用者負担額	1割	円/月	レンタル料金
	2割	円/月	円/月 (非)
	3割	円/月	

※地域によっては取扱いのない商品もございます。 ※表示してあるレンタル料金には消費税が含まれております。 ※(非)マークは非課税の商品です。
 ※商品の仕様はメーカーの製造時期によって異なる場合がございます。 ※商品によっては色・デザインが異なる場合もございます。
 ※メーカーによっては、耐荷重が最大使用者体重を示している場合がございます。

[単位: cm]

◆スキット7(セブン)

介助式

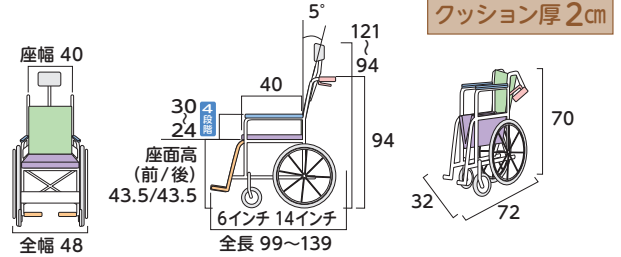
オリジナル仕様

- 介助ブレーキ
- 足踏みブレーキ
- シートベルト
- 座幅調整
- 奥行き調整
- 背張り調整
- ティルト
- リクライニング
- 背・座角運動
- 押し手高調整
- 肘掛高調整
- 肘掛はね上げ
- 肘掛脱着
- 座面高低床
- 座面高調整
- スイングアウト
- スイングイン
- エレベーターティン
- 足置き角度調整
- ノーパンク

寸法図(単位:cm)

重量:19.7kg
耐荷重:100kg

クッション厚2cm



■品番:SKT-7HA

ご利用者負担額	1割	円/月	レンタル料金
	2割	円/月	円/月 (非)
	3割	円/月	



ティルトテイング+5°~+30°



ティルト角度30°

全幅48cmの超コンパクト&多機能車いすでありながら、ティルト機構を搭載しています。

■Modern Rich-style(モダンリッチスタイル) 介助式

カワムラサイクル

新規採用



折りたたみ時



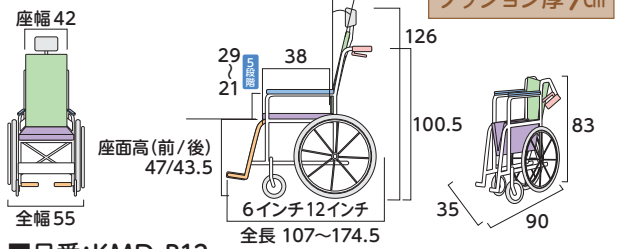
ティルト20° リクライニング145°

- 介助ブレーキ
- 足踏みブレーキ
- シートベルト
- 座幅調整
- 奥行き調整
- 背張り調整
- ティルト
- リクライニング
- 背・座角運動
- 押し手高調整
- 肘掛高調整
- 肘掛はね上げ
- 肘掛脱着
- 座面高低床
- 座面高調整
- スイングアウト
- スイングイン
- エレベーターティン
- 足置き角度調整
- ノーパンク

寸法図(単位:cm)

重量:28.0kg
耐荷重:100kg

クッション厚7cm

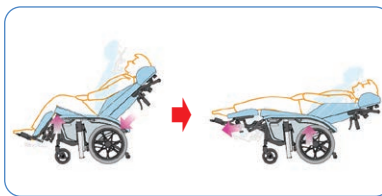


■品番:KMD-R12

ご利用者負担額	1割	円/月	レンタル料金
	2割	円/月	円/月 (非)
	3割	円/月	

■フルリクライニング車椅子 介助式

株式会社 いっす

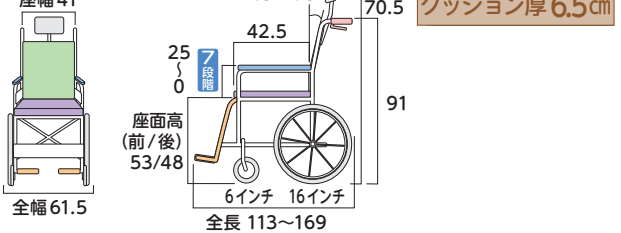


- 介助ブレーキ
- 足踏みブレーキ
- シートベルト
- 座幅調整
- 奥行き調整
- 背張り調整
- ティルト
- リクライニング
- 背・座角運動
- 押し手高調整
- 肘掛高調整
- 肘掛はね上げ
- 肘掛脱着
- 座面高低床
- 座面高調整
- スイングアウト
- スイングイン
- エレベーターティン
- 足置き角度調整
- ノーパンク

寸法図(単位:cm)

重量:40.0kg
耐荷重:100kg

クッション厚6.5cm



■品番:RJ-370

ご利用者負担額	1割	円/月	レンタル料金
	2割	円/月	円/月 (非)
	3割	円/月	

背受けと座面が連動して動き、ひざを持ち上げます。リクライニングに合わせて背受けがスライドし、背中のズレと圧迫を軽減します。座面はジェルクッションを採用しています。

※利用限度額を超えた場合のサービス利用料は全額自己負担となります。 ※商品によっては廃盤商品のため同等商品にて対応させていただく場合がございます。 ※商品によってはシート柄が異なる場合がございます。 ※座面高の寸法には座クッションの厚みは含まれません。

介護保険について

介護保険レンタル対象品

特殊寝台・特殊寝台付属品

床ずれ防止用具

体位変換器

車いす・車いす付属品

スロープ

移動用リフト

手すり

歩行補助つえ

歩行器

徘徊感知機器

自動排泄処理装置

介護保険購入対象品

腰掛便座

排泄予測支援機器

入浴補助用具

簡易浴槽

リフト吊り具

住宅改修について



車いす


[単位: cm]

●マイチルトコンパクトⅡ (ツー) 介助式

MATSUNAGA



スネークヘッドサポート



直下構造のフットサポート



ティルト30° リクライニング125°



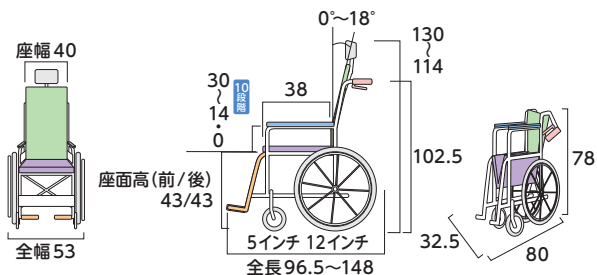
上部胸椎サポートパッド

- 介助ブレーキ
- 足踏みブレーキ
- シートベルト
- 座幅調整
- 奥行調整
- 背張り調整
- ティルト
- リクライニング
- 背・座角連動
- 押し手高調整
- 肘掛高調整
- 肘掛はね上げ
- 肘掛脱着
- 座面高低床
- 座面高調整
- スイングアウト
- スイングイン
- エレベーター
- 足置き角度調整
- ノーパンク

寸法図(単位:cm)

重量:25.5kg
耐荷重:100kg

クッション厚6.5cm



■品番:MH-CR2

ご利用者負担額	1割	円/月	レンタル料金
	2割	円/月	円/月 (非)
	3割	円/月	

フット・レッグサポートユニット付(両脚)

ご利用者負担額	1割	円/月	レンタル料金
	2割	円/月	円/月 (非)
	3割	円/月	

狭いスペースでも使いやすい、スリムなティルト&リクライニング車いす。背の高い方にも対応した背もたれ高さ調整、上部胸椎サポートパッドにより身体全体を支えます。

●マイチルトミニ3D 介助式

MATSUNAGA



スネークヘッドサポート



短い座シート奥行(35cm)



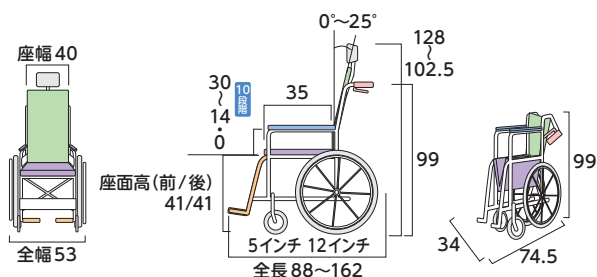
直下構造のフットサポート

- 介助ブレーキ
- 足踏みブレーキ
- シートベルト
- 座幅調整
- 奥行調整
- 背張り調整
- ティルト
- リクライニング
- 背・座角連動
- 押し手高調整
- 肘掛高調整
- 肘掛はね上げ
- 肘掛脱着
- 座面高低床
- 座面高調整
- スイングアウト
- スイングイン
- エレベーター
- 足置き角度調整
- ノーパンク

寸法図(単位:cm)

重量:29.0kg
耐荷重:100kg

クッション厚4~6.5cm



■品番:MH-SRL-SE

ご利用者負担額	1割	円/月	レンタル料金
	2割	円/月	円/月 (非)
	3割	円/月	

超コンパクトなティルト&リクライニング車いす。リフトアップ機構で廊下幅70cmのコーナーが曲がれ、真横への移動も可能なためベッドへの横付けもラクに行えます。



リフトアップ機構



※地域によっては取扱いのない商品もございます。 ※表示してあるレンタル料金には消費税が含まれております。 ※マークは非課税の商品です。
※商品の仕様はメーカーの製造時期によって異なる場合がございます。 ※商品によっては色・デザインが異なる場合もございます。
※メーカーによっては、耐荷重が最大使用者体重を示している場合がございます。

[単位: cm]

◆TRC-2(ティーアールシート)

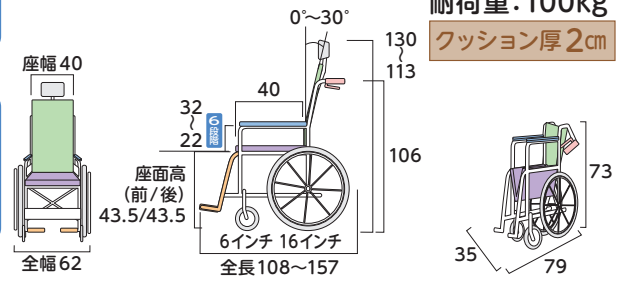
介助式

Wheel Chair
Miki



- 介助ブレーキ
- 足踏みブレーキ
- シートベルト
- 座幅調整
- 奥行き調整
- 背張り調整
- ティルト
- リクライニング
- 背・座角連動
- 押し手高調整
- 肘掛高調整
- 肘掛はね上げ
- 肘掛脱着
- 座面高低床
- 座面高調整
- スイングアウト
- スイングイン
- エレベータィング
- 足置き角度調整
- ノーパンク

寸法図(単位:cm)



重量:23.9kg
耐荷重:100kg

クッション厚2cm

■品番:TRC-2

コンパクトで多機能なティルト&リクライニング。豊富な調節機能、折りたたみ機能付きです。

マルチエルゴエレベータィング(両脚)

ご利用者負担額	1割	円/月	レンタル料金
	2割	円/月	円/月
	3割	円/月	円/月

ご利用者負担額	1割	円/月	レンタル料金
	2割	円/月	円/月
	3割	円/月	円/月

●ウルトラティルト&リクライニングタイプ

介助式

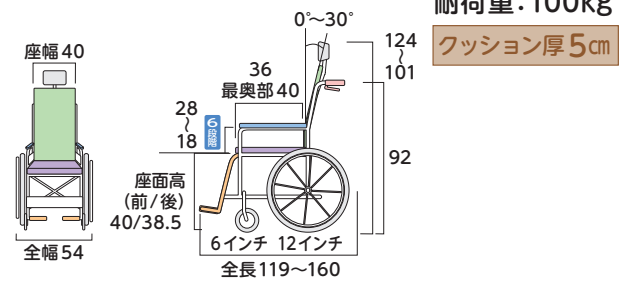
オリジナル仕様

missi



- 介助ブレーキ
- 足踏みブレーキ
- シートベルト
- 座幅調整
- 奥行き調整
- 背張り調整
- ティルト
- リクライニング
- 背・座角連動
- 押し手高調整
- 肘掛高調整
- 肘掛はね上げ
- 肘掛脱着
- 座面高低床
- 座面高調整
- スイングアウト
- スイングイン
- エレベータィング
- 足置き角度調整
- ノーパンク

寸法図(単位:cm)



重量:21.9kg
耐荷重:100kg

クッション厚5cm

■品番:NAH-UC・Lo/NAH-UC・LoNPCLB

少ない力でスムーズに操作ができるので、介助者にもやさしい、軽量でコンパクトなティルト&リクライニング車いすです。エレベータィング脚仕様です。

ご利用者負担額	1割	円/月	レンタル料金
	2割	円/月	円/月
	3割	円/月	円/月

◆ネットイ em(エム)

介助式

LAC

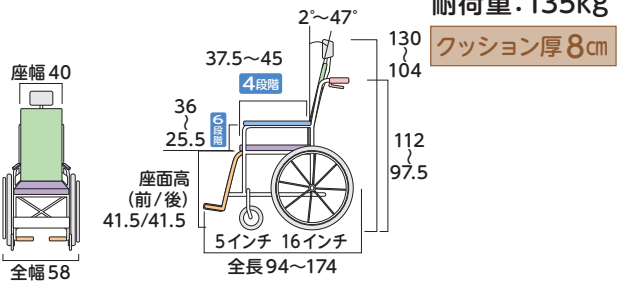
ラックヘルシスケア株式会社

数量限定



- 介助ブレーキ
- 足踏みブレーキ
- シートベルト
- 座幅調整
- 奥行き調整
- 背張り調整
- ティルト
- リクライニング
- 背・座角連動
- 押し手高調整
- 肘掛高調整
- 肘掛はね上げ
- 肘掛脱着
- 座面高低床
- 座面高調整
- スイングアウト
- スイングイン
- エレベータィング
- 足置き角度調整
- ノーパンク

寸法図(単位:cm)



重量:30.0kg
耐荷重:135kg

クッション厚8cm

■品番:39002-426

人間工学に基づいたクッションと体に合わせた調節機能で、快適な姿勢を保てる車いすです。

ご利用者負担額	1割	円/月	レンタル料金
	2割	円/月	円/月
	3割	円/月	円/月

※利用限度額を超えた場合のサービス利用料は全額自己負担となります。 ※商品によっては廃盤商品のため同等商品にて対応させていただく場合がございます。 ※商品によってはシート柄が異なる場合がございます。 ※座面高の寸法には座クッションの厚みは含まれません。

介護保険
レンタル
対象品

特殊寝台・
特殊寝台
付属品

床ずれ
防止用具

体位
変換器

車いす・
車いす
付属品

スロープ

移動用
リフト

手すり

歩行
補助つえ

歩行器

徘徊
感知機器

自動排泄
処理装置

介護保険
購入
対象品

腰掛便座

排泄予測
支援機器

入浴
補助用具

簡易浴槽

リフト
吊り具

住宅改修
について



車いす

[単位: cm]

■JWアクティブPLUS+(ジェイダブリュアクティブプラス) 電動



操作部



充電時間
2.5~3時間

速度
1.7~4.5km/h

連続走行距離
15km

実用登坂角度
6°

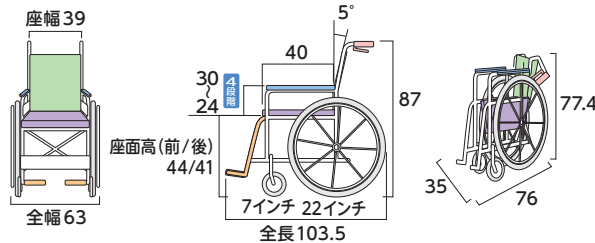
最小回転半径
76cm

*条件により数値は異なる場合がございます。

肘掛けはね上げ、フットレストスイングアウト機能付車いすに
JWX-1PLUS+ユニットを装着したハイグレードモデルです。

- 介助ブレーキ
- 足踏みブレーキ
- シートベルト
- 座幅調整
- 奥行き調整
- 背張り調整
- ティルト
- リクライニング
- 背・座角連動
- 押し手高調整
- 肘掛高調整
- 肘掛はね上げ
- 肘掛脱着
- 座面高低床
- 座面高調整
- スイングアウト
- スイングイン
- エレベーター
- 足置き角度調整
- ノーパンク

寸法図(単位: cm)



重量: 31.6kg
耐荷重: 100kg

クッション厚 3~4cm

ご利用者負担額	1割	円/月	レンタル料金
	2割	円/月	円/月 (非)
	3割	円/月	

■スキット-JUXPlus(ジェユーエクスプラス) 電動



操作部



充電時間
2.5~3時間

速度
1.6~4.6km/h

連続走行距離
16km

実用登坂角度
6°

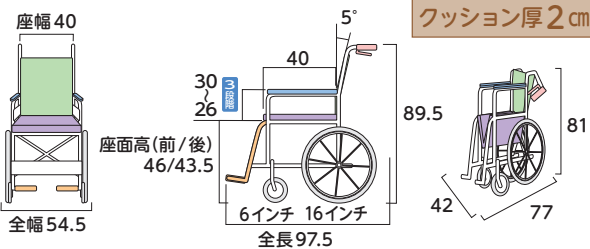
最小回転半径
71cm

*条件により数値は異なる場合がございます。

室内の狭い場所でも移動しやすい幅狭の車いす“スキット”
に、ジョイスティックで操作するヤマハの電動ユニットが
付いた電動車いすです。

- 介助ブレーキ
- 足踏みブレーキ
- シートベルト
- 座幅調整
- 奥行き調整
- 背張り調整
- ティルト
- リクライニング
- 背・座角連動
- 押し手高調整
- 肘掛高調整
- 肘掛はね上げ
- 肘掛脱着
- 座面高低床
- 座面高調整
- スイングアウト
- スイングイン
- エレベーター
- 足置き角度調整
- ノーパンク

寸法図(単位: cm)



重量: 30.5kg
耐荷重: 100kg

クッション厚 2cm

■品番: SKT_JUXPlus_E Ni

ご利用者負担額	1割	円/月	レンタル料金
	2割	円/月	円/月 (非)
	3割	円/月	

■ミライト・ウィング 電動



電源スイッチパネル



充電時間
5~6時間

連続走行距離
11.5km

最大登坂角度
14°

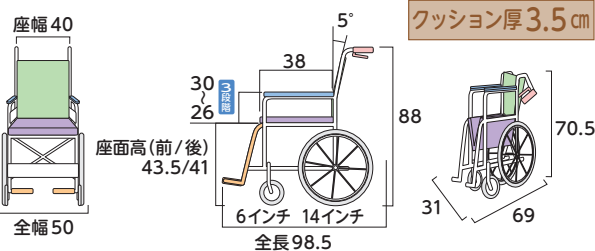
最小回転半径
73cm

*条件により数値は異なる場合がございます。

グリップの押し引きの力加減で走行速度を調整する「グリッププッシュ式」電動車いす。手放し自動ブレーキ機能が予期せぬ移動も防止します。

- 介助ブレーキ
- 足踏みブレーキ
- シートベルト
- 座幅調整
- 奥行き調整
- 背張り調整
- ティルト
- リクライニング
- 背・座角連動
- 押し手高調整
- 肘掛高調整
- 肘掛はね上げ
- 肘掛脱着
- 座面高低床
- 座面高調整
- スイングアウト
- スイングイン
- エレベーター
- 足置き角度調整
- ノーパンク

寸法図(単位: cm)



重量: 17.7kg
耐荷重: 100kg

クッション厚 3.5cm

■品番: CRT-ES-4

ご利用者負担額	1割	円/月	レンタル料金
	2割	円/月	円/月 (非)
	3割	円/月	

*地域によっては取扱いのない商品もございます。 *表示してあるレンタル料金には消費税が含まれております。 *マークは非課税の商品です。
*商品の仕様はメーカーの製造時期によって異なる場合がございます。 *商品によっては色・デザインが異なる場合もございます。
*メーカーによっては、耐荷重が最大使用者体重を示している場合がございます。

コード
17-1001

コード
67-1001

コード
17-1002

コード
67-1002

[単位: cm]

●WHILL Model CK2(ウィルモデルシーケーツー) 電動



- 介助ブレーキ
- 足踏みブレーキ
- シートベルト
- 座幅調整
- 奥行き調整
- 背張り調整
- テイルト
- リクライニング
- 背・座角連動
- 押し手高調整
- 肘掛高調整
- 肘掛はね上げ
- 肘掛脱着
- 座面高低床
- 座面高調整
- スイングアウト
- スイングイン
- エレベーター
- 足置き角度調整
- ノーパンク

充電時間
5時間

速度
1~6km/h

連続走行距離
20km

実用登坂角度
10°

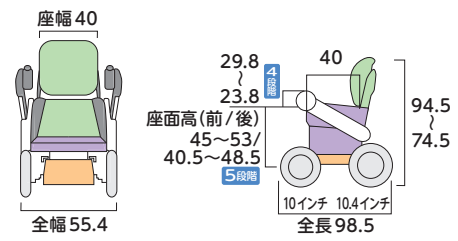
最小回転半径
76cm

*条件により数値は異なる場合がございます。

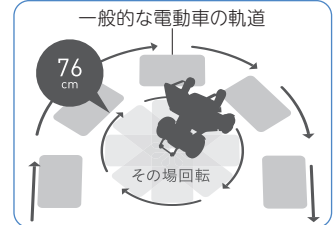
重量:51.9kg
耐荷重:115kg

クッション厚7cm

寸法図(単位:cm)



操作部



小回り



3つに分解



バッテリーを外して充電可

■品番:WHL-CK02

ご利用者負担額	1割	円/月	レンタル料金
	2割	円/月	円/月 (非)
	3割	円/月	

●WHILL用杖ホルダー



重量:150g



*車いすは下記のレンタル料金に含まれておりません。

杖を携帯するときに使います。

■品番:WHL-C2-01

ご利用者負担額	1割	円/月	レンタル料金
	2割	円/月	円/月 (非)
	3割	円/月	

●WHILL用骨盤ベルト



重量:245g



座位が不安定な方に使用できます。

■品番:WHL-C12

ご利用者負担額	1割	円/月	レンタル料金
	2割	円/月	円/月 (非)
	3割	円/月	

●WHILL用予備バッテリー



重量:2.7kg



長距離走行したい場合に使用します。

■品番:WHL-C2-02

ご利用者負担額	1割	円/月	レンタル料金
	2割	円/月	円/月 (非)
	3割	円/月	

*利用限度額を超えた場合のサービス利用料は全額自己負担となります。 *商品によっては廃盤商品のため同等商品にて対応させていただく場合がございます。
*保険者(市区町村)によっては介護保険の対象にならない場合がございます。 *商品によってはシート柄が異なる場合がございます。
*座面高の寸法には座クッションの厚みは含まれません。

特殊寝台・
特殊寝台
付属品

床ずれ
防止用具

体位
変換器

車いす・
車いす
付属品

スロープ

移動用
リフト

手すり

歩行
補助つえ

歩行器

徘徊
感知機器

自動排泄
処理装置

腰掛便座

排泄予測
支援機器

入浴
補助用具

簡易浴槽

リフト
吊り具

住宅改修
について



車いす

[単位: cm]

■新型セニアカー



操作パネル

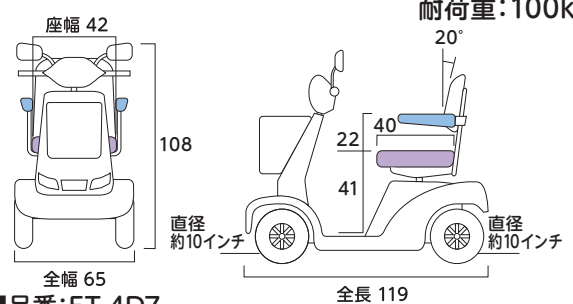


- 電動**
- 充電時間: 2~12時間
- 速度: 2~6km/h
- 連続走行距離: 33km
- 実用登坂角度: 10°
- 最小回転半径: 145cm

*条件により数値は異なる場合がございます。

- 介助ブレーキ
- 足踏みブレーキ
- シートベルト
- 座幅調整
- 奥行き調整
- 背張り調整
- ティルト
- リクライニング
- 背・座角連動
- 押し手高調整
- 肘掛高調整
- 肘掛はね上げ
- 肘掛脱着
- 座面高低床
- 座面高調整
- スイングアウト
- スイングイン
- エレベーターニング
- 足置き角度調整
- ノーバンク

寸法図(単位:cm)



重量: 100kg
耐荷重: 100kg

■品番: ET-4D7

ご利用者負担額	1割	円/月	レンタル料金
	2割	円/月	円/月 (非)
	3割	円/月	

「傾斜お知らせ機能」や「音声案内」などの安心のための機能やお買い目に便利な25Lサイズの大型バスケットがついています。

■遊歩スマイルα (アルファ)



操作パネル

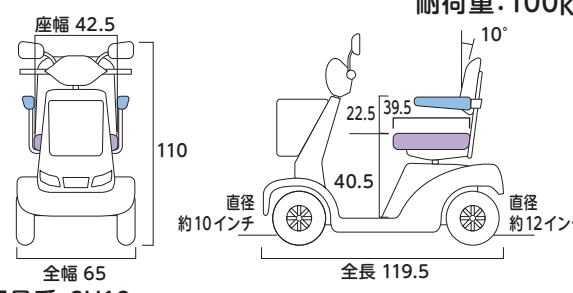


- 電動**
- 充電時間: 約1~13時間
- 速度: 0.5~6km/h
- 連続走行距離: 約30km
- 実用登坂角度: 10°
- 最小回転半径: 146cm

*条件により数値は異なる場合がございます。

- 介助ブレーキ
- 足踏みブレーキ
- シートベルト
- 座幅調整
- 奥行き調整
- 背張り調整
- ティルト
- リクライニング
- 背・座角連動
- 押し手高調整
- 肘掛高調整
- 肘掛はね上げ
- 肘掛脱着
- 座面高低床
- 座面高調整
- スイングアウト
- スイングイン
- エレベーターニング
- 足置き角度調整
- ノーバンク

寸法図(単位:cm)



重量: 98kg
耐荷重: 100kg

■品番: SH10

ご利用者負担額	1割	円/月	レンタル料金
	2割	円/月	円/月 (非)
	3割	円/月	

お買い目に最適な大容量収納。溝などへのはまり込みの危険性を軽減する広幅タイヤ搭載。音声案内機能付きです。

■マイピアスマート



操作パネル

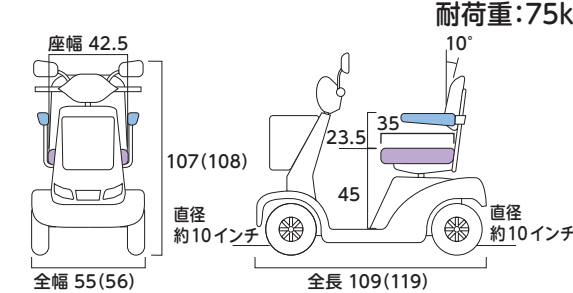


- 電動**
- 充電時間: 8~12時間
- 速度: 0.5~6km/h
- 連続走行距離: 23km
- 実用登坂角度: 10°
- 最小回転半径: 125(129)cm

*条件により数値は異なる場合がございます。

- 介助ブレーキ
- 足踏みブレーキ
- シートベルト
- 座幅調整
- 奥行き調整
- 背張り調整
- ティルト
- リクライニング
- 背・座角連動
- 押し手高調整
- 肘掛高調整
- 肘掛はね上げ
- 肘掛脱着
- 座面高低床
- 座面高調整
- スイングアウト
- スイングイン
- エレベーターニング
- 足置き角度調整
- ノーバンク

寸法図(単位:cm)



重量: 89kg
耐荷重: 75kg

■品番: BT4 / BT7

ご利用者負担額	1割	円/月	レンタル料金
	2割	円/月	円/月 (非)
	3割	円/月	

コンパクトな設計で小回りがきき、音声ガイドと大型パネル表示で、目と耳で安全を確保します。

*地域によっては取扱いのない商品もございます。 *表示してあるレンタル料金には消費税が含まれております。 * (非)マークは非課税の商品です。
*商品の仕様はメーカーの製造時期によって異なる場合がございます。 *商品によっては色・デザインが異なる場合もございます。
*メーカーによっては、耐荷重が最大使用者体重を示している場合がございます。

[単位: cm]

車いすスペック早見表

分類	商品名	P	品番	肘掛け はね上げ	アシ アウトライト	全高	全長	全幅	座幅	前座高	座奥行き	重量 (kg)
自走式	BAL	39	BAL-1	×	×	86.5	98.0	64.0	40.0	43.5	40.0	12.8
	WAVIT	39	WA22-40A	×	×	89.0	99.0	56.0	40.0	44.5	40.0	11.8
	グレイスコア	39	GRC-11B	×	×	93.0	95.0	56.5	40.0	43.0	34.0・38.0	14.7
	軽8α	40	PNAL8A40B10AGTK	×	×	92.0	97.0	56.0	40.0	44.0	38.0	10.2
	ふわりす+	40	KFP22-40SB	○	○	89.0	95.0	59.5	40.0	43.0	40.0	10.9
	ネクストコアアジャスト	41	NEXT-51B	○	○	88.0～92.0	96.0	56.0	40.0	41.0～45.0	38.0	14.6
	ネクストコアミニモ	41	NEXT-50B HB	○	○	86.0～88.0	94.0	56.0	40.0	37.0～39.0	36.0	14.9
	カルッタ	41	CRT-3-CZ	○	○	84.5	96.0	55.0～59.0	40.0～44.0	40.0	38.0	12.9
	エアフィッツ・スタンダード	-	AFS-22	○	○	95.0	105.0	60.0	40.0	40.0	42.0	17.2
	ネクストコアくるり	43	NEXT-71B	×	×	97.5	83.0～86.0	58.0	40.0	43.0	36.0	19.0
	スキット5	43	SKT-5	×	○	87.0	88.0	55.0	40.0	40.0	38.0	15.2
	CRT-SG-7Hi	43	CRT-SG-7Hi	○	○	97.0	102.0	58.5	42.0	50.0	42.0	13.9
ネクストコアワイド	44	NEXT-52B HB	○	○	94.0～96.0	101.0	62.0	46.0	45.0～47.0	40.0	16.6	
介助式	BAL	45	BAL-2	×	×	88.5	96.5	58.0	40.0	46.0	40.0	11.4
	WAVIT	45	WA16-40A	×	×	89.0	99.0	52.0	40.0	44.5	40.0	10.6
	グレイスコア	45	GRC-21B	×	×	93.0	95.0	56.0	40.0	43.0	34.0・38.0	13.5
	軽7	46	PNAHL740P10-GTK	×	×	90.0	92.0	56.0	40.0	44.0	38.0	8.3
	ふわりす	46	KF16-42SB	×	×	89.0	94.0	57.0	42.0	43.0	40.0	8.9
	ふわりす+	46	KFP16-40SB	○	○	89.0	94.0	55.0	40.0	43.0	40.0	9.9
	ネクストコアアジャスト	47	NEXT-61B	○	○	88.0～92.0	95.5	55.0	40.0	41.0～45.0	38.0	13.6
	カルッタ	47	CRT-4-CZ	○	○	84.5	96.0	49.0～53.0	40.0～44.0	40.0	38.0	11.2
	スキット2	47	SKT-2	○	○	86.0	94.5	48.0	40.0	43.5	40.0	13.4
	エアフィッツ・スタンダード	48	AFS-16	○	○	95.0	105.0	54.0	40.0	40.0	42.0	15.7
	ネクストコアミニモ	48	MEXT-60B HB	○	○	86.0～88.0	94.0	55.0	40.0	37.0～39.0	36.0	14.2
	ネクストコアくるり	49	NEXT-81B	○	×	97.5	80.0～86.0	58.0	40.0	43.0	36.0	18.0
スキット6	49	SKT-6HA	○	○	82.0	87.0	48.0	40.0	37.5	38.0	15.4	
モジュール/特殊	ノンバックプレーキ付車いす	40	CRT-3LoB	○	○	82.0	96.0	55.0	40.0	37.5	40.0	13.4
	CRT-SG-9-CZ	42	CRT-SG-9-CZ	○	○	85.5～90.5	96.0	55.0～59.0	40.0～44.0	41.0～46.0	38.0	14.2
	スキット1000	42	SKT-1000	○	○	86.5～97.5	100.0	53.0～57.0	40.0～44.0	41.0～46.0	40.0	17.9
	ウルトラモジュールタイプ自走	42	NA-U7	○	○	92.0～96.0	100.0	57.0～61.0	40.0～44.0	40.0～44.0	38.0	15.2
	レボ6 37.5cm幅22インチ	44	39006-822	脱着	○	74.5～113.5	80.0～124.5	58.0	37.5	37.5～44.5	36.0～42.0	16.5
	レボ6 37.5cm幅20インチ	44	39006-821	脱着	○	72.0～111.0	80.0～122.0	58.0	37.5	37.5～44.5	36.0～42.0	15.0
	レボ6 40cm幅22インチ	44	39006-832	脱着	○	74.5～113.5	80.0～124.5	60.5	40.0	37.5～44.5	36.0～42.0	16.5
	レボ6 40cm幅20インチ	44	39006-831	脱着	○	72.0～111.0	80.0～122.0	60.5	40.0	37.5～44.5	36.0～42.0	15.0
ウルトラモジュールタイプ介助	48	NAH-U7	○	○	92.0～96.0	100.0	54.0～58.0	40.0～44.0	40.0～44.0	38.0	13.7	
テイルト・リクライニング	SKR-8	49	SKR-8	○	○	103.0～133.0	98.0～134.0	50.0	40.0	46.0	40.0	24.2
	スキット7	50	SKT-7HA	○	○	94.0～121.0	99.0～139.0	48.0	40.0	43.5	40.0	19.7
	モダンリッチスタイル	50	KMD-R12	昇降	×	126.0	107.0～174.5	55.0	42.0	47.0	38.0	28.0
	フルリクライニング車椅子	50	RJ-370	昇降	×	70.5～123.5	113.0～169.0	61.5	41.0	53.0	42.5	40.0
	マイチルトコンパクトⅡ	51	MH-CR2	昇降	○	114.0～130.0	96.5～148.0	53.0	40.0	43.0	38.0	25.5
	マイチルトミニ3D	51	MH-SRL-SE	昇降	○	102.5～128.0	88.0～162.0	53.0	40.0	41.0	35.0	29.0
	TRC-2	52	TRC-2	○	○	113.0～130.0	108.0～157.0	62.0	40.0	43.5	40.0	23.9
	ウルトラテイルト&リクライニングタイプ	52	NAH-UC・Lo/NP	昇降	○	101.0～124.0	119.0～160.0	54.0	40.0	40.0	36.0～40.0	21.9
ネットィem	52	39002-426	脱着	○	104.0～130.0	94.0～174.0	58.0	40.0	41.5	37.5～45.0	30.0	
電動式	JWアクティブPLUS+	53		○	○	87.0	103.5	63.0	39.0	44.0	40.0	31.6
	スキット_JUXPlus	53	SKT_JUXPlus_E Ni	○	○	89.5	97.5	54.5	40.0	46.0	40.0	30.5
	ミライト・ウィング	53	CRT-ES-4	○	○	88.0	98.5	50.0	40.0	43.5	38.0	17.7
	WHILLModel CK2	54	WHL-CK02	○	×	74.5～94.5	98.5	55.4	40.0	45.0～53.0	40.0	51.9

介護保険
レンタル
対象品

特殊寝台・
特殊寝台
付属品

床ずれ
防止用具

体位
変換器

車いす・
車いす
付属品

スロ・ブ

移動用
リフト

手すり

歩行
補助つえ

歩行器

徘徊
感知機器

自動排泄
処理装置

介護保険
購入
対象品

腰掛便座

排泄予測
支援機器

入浴
補助用具

簡易浴槽

リフト
吊り具

住宅改修
について

※利用限度額を超えた場合のサービス利用料は全額自己負担となります。 ※商品によっては廃盤商品のため同等商品にて対応させていただく場合がございます。
※保険者(市区町村)によっては介護保険の対象にならない場合がございます。 ※商品によってはシート柄が異なる場合がございます。




車いす付属品

【単位: cm】

●エルダークッション

アイソネックス 重量:0.93kg




凹型形状で座骨と仙骨をしっかり除圧します。

ご利用者負担額	1割	円/月	レンタル料金
	2割	円/月	
	3割	円/月	円/月

●タカクッションwiper4

TAKANO HeartWorks 重量:0.55kg



防水カバーを標準装備した、いつも清潔なウレタンクッションです。

■品番:TC-REW4

ご利用者負担額	1割	円/月	レンタル料金
	2割	円/月	
	3割	円/月	円/月

◆マイ整座クッションGC

Yuki Trading 重量:0.7kg




尾骨接触部のない形状。上部のジェルが圧分散と身体の滑りを抑えます。

■品番:MB071-01

ご利用者負担額	1割	円/月	レンタル料金
	2割	円/月	
	3割	円/月	円/月

●エアールクッション

Wheel Chair Miki 重量:0.3kg



適切な空気圧調整ができる薄型のエアークッションです。

■品番:ALC-35-38

ご利用者負担額	1割	円/月	レンタル料金
	2割	円/月	
	3割	円/月	円/月

●リフレックス

Yuki Trading 重量:約0.7kg



※サイズバリエーションあり

バルブ調整の必要のないエアタイプのクッションです。

■品番:735001

ご利用者負担額	1割	円/月	レンタル料金
	2割	円/月	
	3割	円/月	円/月

●アウルREHAレギュラー

EXGEL® kajicorporation 重量:約1.2(1.0)kg



体圧分散性に優れたエクスジェルを使用。薄いので低床や標準の車いすに適しています。

■品番:OWL21-BK1-4040 / OWL21-BK1-3640

ご利用者負担額	1割	円/月	レンタル料金
	2割	円/月	
	3割	円/月	円/月

●アウルREHA3Dレギュラー

EXGEL® kajicorporation 重量:約1.7kg



3D形状が骨盤の後傾による前ずれを防ぎ、安定した座位姿勢を保持します。

■品番:OWL23-BK1-4040

ご利用者負担額	1割	円/月	レンタル料金
	2割	円/月	
	3割	円/月	円/月

●アウルREHAハイ

EXGEL® kajicorporation 重量:約1.4kg



エアークッションに近い減圧効果を発揮。骨突出があるなど床ずれリスクが高い方に適しています。

■品番:OWL22-BK1-4040

ご利用者負担額	1割	円/月	レンタル料金
	2割	円/月	
	3割	円/月	円/月

●アウルREHA3Dジャスト

EXGEL® kajicorporation 重量:約1.5kg



大腿部の高さは5cmと厚みを抑えた3D形状の姿勢保持クッションです。

■品番:OWL25-BK1-4040

ご利用者負担額	1割	円/月	レンタル料金
	2割	円/月	
	3割	円/月	円/月

※地域によっては取扱いのない商品もございます。 ※表示してあるレンタル料金には消費税が含まれております。
※商品の仕様はメーカーの製造時期によって異なる場合がございます。 ※商品によっては色・デザインが異なる場合もございます。


[単位: cm]

●デュオジェルクッション

CAPE

重量:1.7kg

厚さ7.5cm



ジェル

2種類のジェルの複合により理想的な座位保持をサポートします。

■品番:CK-385

ご利用者負担額	1割	円/月	レンタル料金
	2割	円/月	
	3割	円/月	円/月

●メリディアンウェブLPB

Yuki Trading

重量:1.05kg

厚さ12cm



幅×奥行:38×43
38×38

エア

大腿と骨盤を2つの空気室で圧分散をし、ウェブベースで安定した座位姿勢を提供します。

■品番:720022

ご利用者負担額	1割	円/月	レンタル料金
	2割	円/月	
	3割	円/月	円/月

●アキシオムSP ヴィスコ

Yuki Trading

重量:1.4kg

厚さ8.5~11.5cm



ウレタン

低反発素材ヴィスコエラスチックにより骨盤部の除圧力と座位保持力を高めます。

■品番:XSP1515V


ご利用者負担額	1割	円/月	レンタル料金
	2割	円/月	
	3割	円/月	円/月

◆ロホクッション・ハイ

permobil

重量:約1.15kg

厚さ10cm



エア

床ずれのしやすい方に最適なエアタイプのクッションです。

■品番:IR88C


ご利用者負担額	1割	円/月	レンタル料金
	2割	円/月	
	3割	円/月	円/月

●ロホクッション・ロー

permobil

重量:約0.8kg

厚さ5cm



エア

ご自分で座位の取れる方に最適なエアタイプのクッションです。

■品番:IR88LPC

ご利用者負担額	1割	円/月	レンタル料金
	2割	円/月	
	3割	円/月	円/月

●ロホクッション・アドロセレクトミドル

permobil

重量:約1.4kg

厚さ8.5cm



エア

クッション内の空気の流れを4分割する切替ボタンで、身体に合わせたクッション形状に調整できます。

■品番:QS88MPC

ご利用者負担額	1割	円/月	レンタル料金
	2割	円/月	
	3割	円/月	円/月

■パワークッション

株式会社 モルテン

重量:1.2kg

厚さ8~11cm



エア

バッテリー持ち時間目安
(動きが少ない場合)
連続約50時間
(動きが多い場合)
連続約15時間
※条件により数値は異なる場合がございます。

「体圧調整」と「除圧」を自動で行います。通気カバーによりムレも軽減します。

■品番:MPWCL

ご利用者負担額	1割	円/月	レンタル料金
	2割	円/月	
	3割	円/月	円/月

●モールドシート

PAS

重量:約0.96kg

厚さ2~8cm



ウレタン

流れるような3次元立体構造が固定しない安定感を実現します。

■品番:PAS-MSW-002

ご利用者負担額	1割	円/月	レンタル料金
	2割	円/月	
	3割	円/月	円/月

●アウルサポートセット

EXGEL

重量背:約1.4kg

座:約1.2kg



ジェル

腰と背のパッドは体型に応じて調整可能。エクソジェルが体を包み込み圧迫を軽減します。

■品番:OWLS-S01B01

ご利用者負担額	1割	円/月	レンタル料金
	2割	円/月	
	3割	円/月	円/月

*利用限度額を超えた場合のサービス利用料は全額自己負担となります。 *商品によっては廃盤商品のため同等商品にて対応させていただく場合がございます。
*保険者(市区町村)によっては介護保険の対象にならない場合がございます。

介護保険
対象品

特殊寝台・
特殊寝台
付属品

床ずれ
防止用具

体位
変換器

車いす・
車いす
付属品

スロープ

移動用
リフト

手すり

歩行
補助つえ

歩行器

徘徊
感知機器

自動排泄
処理装置

介護保険
購入
対象品

腰掛便座

排泄予測
支援機器

入浴
補助用具

簡易浴槽

リフト
吊り具

住宅改修
について

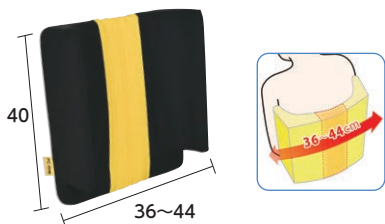


車いす付属品

【単位: cm】

●FC-ファイン背クッションロング

アイソネックス 重量:0.52kg



ジャバラスリットの伸縮で横幅36~44cmに対応できるクッションです。

■品番:FCFN-B40

ご利用者負担額	1割	円/月	レンタル料金
	2割	円/月	
	3割	円/月	円/月

●サイドサポートクッション(S)

重量:1kg



座る際に左右に崩れてしまう方の姿勢が安定します。

■品番:SS-1

ご利用者負担額	1割	円/月	レンタル料金
	2割	円/月	
	3割	円/月	円/月

●車いすサポートシートα

株式会社 希健 重量:約2.7kg



頭部を支えるクッションの角度が調節可能で、姿勢保持をサポートします。車いすに簡単に装着できます。

■品番:M66KG21A

ご利用者負担額	1割	円/月	レンタル料金
	2割	円/月	
	3割	円/月	円/月

●エクジェルバッククッションロータイプ

EXGEL® 重量:約0.5kg



骨盤を左右からサポート(ホールド)することで体幹が安定し、仙骨部を支え骨盤の後傾を抑制します。

■品番:BAC01-BK

ご利用者負担額	1割	円/月	レンタル料金
	2割	円/月	
	3割	円/月	円/月

●エクジェルバッククッションハイタイプ

EXGEL® 重量:約1.1kg



骨盤と体側を左右からサポート(ホールド)することで体幹の傾きやねじれを抑制します。

■品番:BAC02-BK

ご利用者負担額	1割	円/月	レンタル料金
	2割	円/月	
	3割	円/月	円/月

■ヨッコイショテーブルスタンダード

(株)ニシウラ 重量:約2.5kg



※取り付けできない車いすもございます。
※車いすは下記のレンタル料金に含まれておりません。

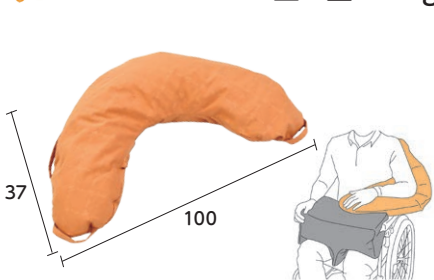
車いすに合わせて調節できるテーブルです。肘を置くことで誤嚥などを防ぎます。

■品番:nishiura T

ご利用者負担額	1割	円/月	レンタル料金
	2割	円/月	
	3割	円/月	円/月

●M-able(マブル)クッションC1

hitolabo 重量:1.0kg



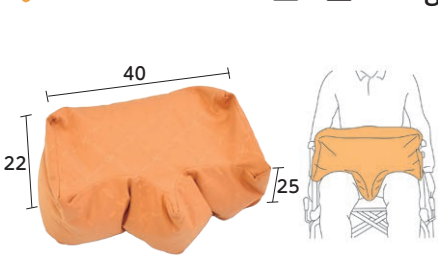
背中から肩、腕を支えることで座位姿勢の崩れを防ぎます。

■品番:MC-C1

ご利用者負担額	1割	円/月	レンタル料金
	2割	円/月	
	3割	円/月	円/月

●M-able(マブル)クッションM2

hitolabo 重量:2.0kg



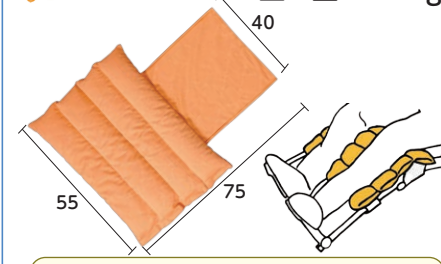
大腿部に置いて腕を乗せることで姿勢を保持し、前ズレを防ぎます。

■品番:MC-M2

ご利用者負担額	1割	円/月	レンタル料金
	2割	円/月	
	3割	円/月	円/月

●M-able(マブル)クッションT

hitolabo 重量:0.45kg



エレベーター部分に設置することで、膝下をソフトに「面」で支え安定させます。

■品番:MC-T

ご利用者負担額	1割	円/月	レンタル料金
	2割	円/月	
	3割	円/月	円/月

※地域によっては取扱いのない商品もございます。 ※表示してあるレンタル料金には消費税が含まれております。
※商品の仕様はメーカーの製造時期によって異なる場合がございます。 ※商品によっては色・デザインが異なる場合もございます。

[単位: cm]

●マイバディージーヘッド



※機種によっては取り付けできない場合があります。

車いすの背パイプに着脱して頭部をフィットさせることができます。

■品番:MB01201R

ご利用者負担額	1割	円/月	レンタル料金
	2割	円/月	
	3割	円/月	円/月(非)

●杖入れ(車いす用)



重量:0.1kg

※機種によっては取り付けできない場合があります。
※車いすは下記のレンタル料金に含まれておりません。

車いすの操作時に杖が収納できます。

ご利用者負担額	1割	円/月	レンタル料金
	2割	円/月	
	3割	円/月	円/月(非)

●ボンベ架(車いす用)



重量:0.98kg
直径最大16cmまで可能

※機種によっては取り付けできない場合があります。
※車いすは下記のレンタル料金に含まれておりません。

酸素ボンベを携帯する際に使用します。ベルトによって大きさの調整が可能です。

ご利用者負担額	1割	円/月	レンタル料金
	2割	円/月	
	3割	円/月	円/月(非)

●マルチエルゴエレベータィング(片脚)



重量:1.3kg

フットサポートとレッグサポートの細かな調整が可能です。

■品番:MP13135-0R-01(右)/0L-01(左)

ご利用者負担額	1割	円/月	レンタル料金
	2割	円/月	
	3割	円/月	円/月(非)

■杖入れ(電動車いす用)



※機種によっては取り付けできない場合があります。

電動車いすに杖を携帯する際に使用します。

ご利用者負担額	1割	円/月	レンタル料金
	2割	円/月	
	3割	円/月	円/月(非)

■バスケット(電動車いす用)



※機種によっては取り付けできない場合があります。

たくさんの荷物を入れたい場合に使用できます。

ご利用者負担額	1割	円/月	レンタル料金
	2割	円/月	
	3割	円/月	円/月(非)

車いす付属品適合表

P	商品名	ヘッドサポート	杖入れ	ボンベ架	P	商品名	ヘッドサポート	杖入れ	ボンベ架
39・45	BAL(バル)	●	●	●	43・49	スキット5/スキット6	●	×	×
39・45	WAVIT(ウェイビット)	●	●	×	46	軽7	×	●	×
39・45	グレイスコア	●	●	●	46	ふわりす	●	●	●
40	軽8α	●	●	×	47	スキット2	●	●	●
40・46	ふわりす+(プラス)	●	●	●	49	SKR-8	×	×	×
41・47	ネクストコアアジャスト	×	●	●	50	スキット7	×	×	×
41・47	カルッタ	●	●	●	51	マイチルトコンパクトII	×	×	●
42	CRT-SG-9-CZ	●	●	※	51	マイチルトミニ3D	×	×	●
42	スキット1000	×	●	●	52	TRC-2	×	×	×
42・48	ウルトラモジュールタイプ	●	●	自介●	52	ウルトラティルト&リクライニングタイプ	×	×	×
43・49	ネクストコアくるり	×	×	×	52	ネットィem	×	×	×

※取り付けできますが、車いすの機能が制限されたり、簡単に取り付けが出来ない場合があります。

※●マークは非課税の商品です。 ※利用限度額を超えた場合のサービス利用料は全額自己負担となります。
※商品によっては廃盤商品のため同等商品にて対応させていただく場合がございます。 ※保険者(市区町村)によっては介護保険の対象にならない場合がございます。

介護保険
レンタル
対象品

特殊寝台・
特殊寝台
付属品

床ずれ
防止用具

体位
変換器

車いす・
車いす
付属品

スロープ

移動用
リフト

手すり

歩行
補助つえ

歩行器

徘徊
感知機器

自動排泄
処理装置

介護保険
購入
対象品

腰掛便座

排泄予測
支援機器

入浴
補助用具

簡易浴槽

リフト
吊り具

住宅改修
について