



手すり

[単位: cm]

●ベストポジションバー 1本

天井に突っ張って立ち座り・歩行動作をサポート

TIPPER ホクメイ

ショートサイズ有

重量: 5.2kg
耐荷重: 80kg
握り径: φ45

290
210
(S
210
170)
無段階

60

T型天井ベース

天井用丸ベース

※天井の強度により取付けできない場合がございます。

※天井や床面の状態によっては、商品の滑り止め素材が密着し、取り外し時に天井・床面の素材を破損させる可能性があります。(注意を要する天井: 塗装仕上げ・油脂やヤニの付着・接着力が劣化している天井など)

住宅改修で工事のできない箇所への取り付けが可能。ベッド・布団・トイレ・玄関等、立ち座り動作の補助に最適です。

■品番: NBP-100-80 / NBP-100-90

| | | | |
|---------|----|-----|--------|
| ご利用者負担額 | 1割 | 円/月 | レンタル料金 |
| | 2割 | 円/月 | |
| | 3割 | 円/月 | 円/月 |

●ベストポジションショートサイズ 1本

TIPPER ホクメイ

重量: T型 4.15kg
丸型 3.45kg
耐荷重: 80kg
握り径: φ45

210
170
無段階

18

58

18

T型天井ベース 天井用丸ベース

※天井の強度によっては、取り付けできない場合があります。

ベストポジションシリーズのショートサイズです。天井が低めの場所にも設置できます。

■品番: BPZ-100-60/BPZ-100-20

| | | | |
|---------|----|-----|--------|
| ご利用者負担額 | 1割 | 円/月 | レンタル料金 |
| | 2割 | 円/月 | |
| | 3割 | 円/月 | 円/月 |

●b型手すりロング

重量: 0.8kg
握り径: φ35

17.6

65

25.8

※単体でのレンタルはできません。

凹凸のついた大きめのカーブで握りやすく立ち座りをサポートします。

■品番: BPE-300-100

| | | | |
|---------|----|-----|--------|
| ご利用者負担額 | 1割 | 円/月 | レンタル料金 |
| | 2割 | 円/月 | |
| | 3割 | 円/月 | 円/月 |

●角型手すり

TIPPER ホクメイ

重量: 0.94kg
握り径: φ32

20.2

30.2

※縦横組換え可能

※手すりは付属しません。単体でのレンタルはできません。

立ちあがり時等の立位保持に縦・横を変更して使用できます。

■品番: BPE-300-30

| | | | |
|---------|----|-----|--------|
| ご利用者負担額 | 1割 | 円/月 | レンタル料金 |
| | 2割 | 円/月 | |
| | 3割 | 円/月 | 円/月 |

●システム伸縮手すり曲げセット

※単体でのレンタルはできません。重量: 1.15kg (1.5kg)
握り径: φ40/34

76.8~106.8

106.8~136.8

角度や長さの調節が細かくできるので、最適な動線を作ることができます。

■品番: 60~90cm SBR-40-609

■品番: 90~120cm SBR-40-912

| | | | |
|---------|----|-----|--------|
| ご利用者負担額 | 1割 | 円/月 | レンタル料金 |
| | 2割 | 円/月 | |
| | 3割 | 円/月 | 円/月 |

◆U型アーム

※単体でのレンタルはできません。重量: 0.88kg
握り径: φ35

数量限定

29.6

24.8

横方向の握りで、力が入りやすく立ち座りに便利です。

■品番: BP-110

| | | | |
|---------|----|-----|--------|
| ご利用者負担額 | 1割 | 円/月 | レンタル料金 |
| | 2割 | 円/月 | |
| | 3割 | 円/月 | 円/月 |

●ウェーブ型アーム(ロング)

※単体でのレンタルはできません。重量: 0.94kg (0.62kg)
握り径: φ35

64.8(65)

14.5

握り部分がウェーブ状になっているので、握る際に少ない力で支えやすくなっています。

■品番: BP-410/BPE-300-40

| | | | |
|---------|----|-----|--------|
| ご利用者負担額 | 1割 | 円/月 | レンタル料金 |
| | 2割 | 円/月 | |
| | 3割 | 円/月 | 円/月 |

◆丸棒(横手すり)

握り径: φ35

固定式

はね上げ式

※単体でのレンタルはできません。

家中の動線をつなげることができます。

■品番: 60cm BP-630 ■品番: 90cm BP-600

■品番: 120cm BP-610

| | | | |
|---------|----|-----|--------|
| ご利用者負担額 | 1割 | 円/月 | レンタル料金 |
| | 2割 | 円/月 | |
| | 3割 | 円/月 | 円/月 |

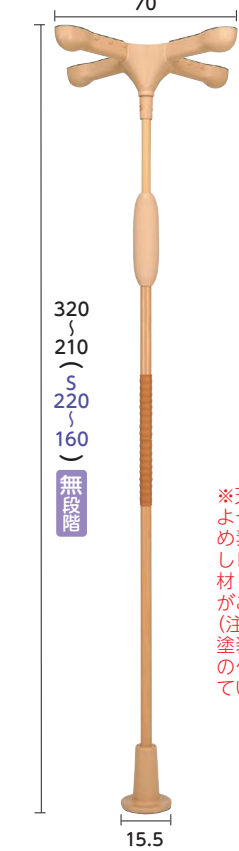
[単位: cm]

●バディーI (ワン)

1本

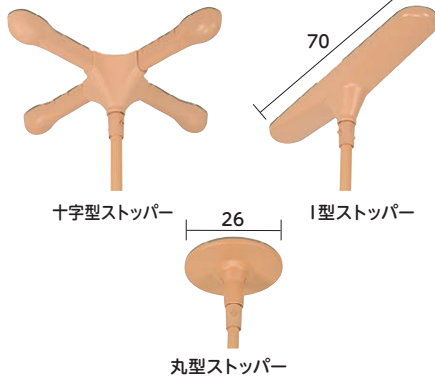
握りやすい細めの手すり

株式会社 **メルテン**



ショートサイズ有

重量: 7.5kg
耐荷重: 100kg
握り径: φ36.5



※天井の強度により取付けできない場合がございます。

※天井や床面の状態によっては、商品の滑り止め素材が密着し、取り外し時に天井・床面の素材を破損させる可能性があります。
(注意を要する天井: 塗装仕上げ・油脂やヤニの付着・接着力が劣化している天井など)

突っ張ることですっかりと固定できる垂直型手すり。握りやすいグリップの太さです。

■品番: MNTCH / MNTCML

| | | | |
|---------|----|-----|--------|
| ご利用者負担額 | 1割 | 円/月 | レンタル料金 |
| | 2割 | 円/月 | |
| | 3割 | 円/月 | 円/月 |

●クロスバー

※単体でのレンタルはできません。 握り径: φ35



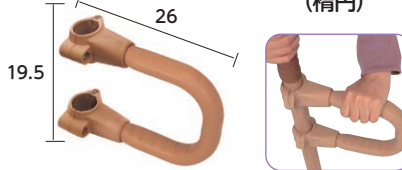
部屋から部屋(廊下)への動線上に手すりを設置したい場合や複数連結・斜め取り付けが可能です。

固定式 ■品番: MNTC03BE009,012
はね上げ式 ■品番: MNTC02BE009,012

| | | | |
|---------|----|-----|--------|
| ご利用者負担額 | 1割 | 円/月 | レンタル料金 |
| | 2割 | 円/月 | |
| | 3割 | 円/月 | 円/月 |

●サイドバー

※単体でのレンタルはできません。 重量: 0.65kg
握り径: φ40×28 (楕円)



より力を入れやすく立ち座り動作を容易にしたい場合や寝返り用バーとしても使用可能です。

■品番: MNTC01LB

| | | | |
|---------|----|-----|--------|
| ご利用者負担額 | 1割 | 円/月 | レンタル料金 |
| | 2割 | 円/月 | |
| | 3割 | 円/月 | 円/月 |

◆スタンバーカント

株式会社 **ライズ** 重量: 1.9kg
耐荷重: 120kg
握り径: φ34



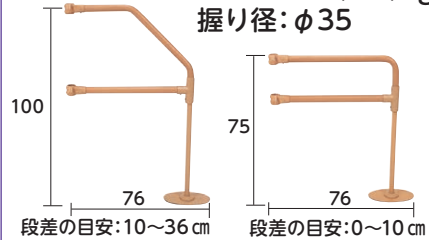
軽量で持ち運びに便利のため、家庭内のさまざまな場所での立ちあがりをサポートします。

■品番: SBZ-183

| | | | |
|---------|----|-----|--------|
| ご利用者負担額 | 1割 | 円/月 | レンタル料金 |
| | 2割 | 円/月 | |
| | 3割 | 円/月 | 円/月 |

●L型サイドバー45/90

※単体でのレンタルはできません。 重量: 3.5(3.1)kg
握り径: φ35



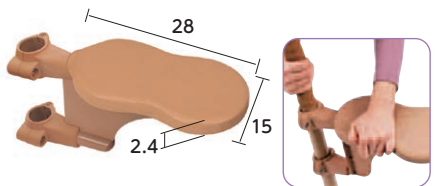
段差の高いあがりかまちで靴を履く時の立ち座りを支援します。

L型サイドバー45 ■品番: MNTC07
L型サイドバー90 ■品番: MNTC06

| | | | |
|---------|----|-----|--------|
| ご利用者負担額 | 1割 | 円/月 | レンタル料金 |
| | 2割 | 円/月 | |
| | 3割 | 円/月 | 円/月 |

●丸型サイドバー

※単体でのレンタルはできません。 重量: 1.5kg



面積の広いひょうたん形状の平らな面に手の平や肘を置いて身体を支えられます。

■品番: MNTC05

| | | | |
|---------|----|-----|--------|
| ご利用者負担額 | 1割 | 円/月 | レンタル料金 |
| | 2割 | 円/月 | |
| | 3割 | 円/月 | 円/月 |

●簡易平行棒

カワムラサイクル 重量: 20.8kg
握り径: φ29・32



部屋の大きさや身体状況に応じて高さ、長さを変えられます。

■品番: BP2

| | | | |
|---------|----|-----|--------|
| ご利用者負担額 | 1割 | 円/月 | レンタル料金 |
| | 2割 | 円/月 | |
| | 3割 | 円/月 | 円/月 |

※利用限度額を超えた場合のサービス利用料は全額自己負担となります。 ※商品によっては廃盤商品のため同等商品にて対応させていただく場合がございます。
※保険者(市区町村)によっては介護保険の対象にならない場合がございます。 ※環境によっては設置できない場合がございます。



手すり

[単位: cm]

●たちあっぷ②

オリジナル
仕様

床からの起き上がり、立ちあがりに

■メーカー
■品番: CKA-02T



重量: 19.3kg
握り径: φ32

布団に敷き込んで、
下段の手すりから
つかまって、起きあ
がり、立ちあがりを
サポートします。

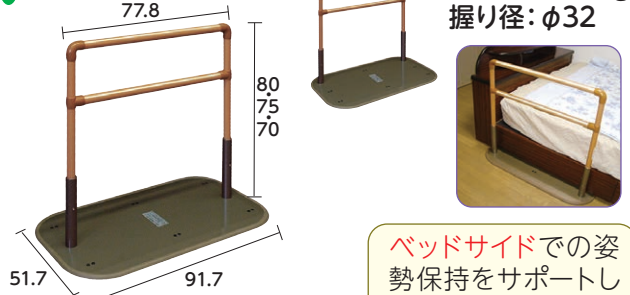
| | | | |
|-------------|----|-----|--------|
| ご利用者 負担額 | 1割 | 円/月 | レンタル料金 |
| | 2割 | 円/月 | 円/月 |
| | 3割 | 円/月 | |

●たちあっぷ③

オリジナル
仕様

長い手すりです姿勢保持・安全な動線確保に

■メーカー
■品番: CKA-04T



重量: 19.8kg
握り径: φ32

ベッドサイドでの姿
勢保持をサポートし
ます。

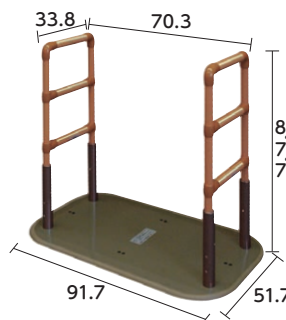
| | | | |
|-------------|----|-----|--------|
| ご利用者 負担額 | 1割 | 円/月 | レンタル料金 |
| | 2割 | 円/月 | 円/月 |
| | 3割 | 円/月 | |

●たちあっぷ④

オリジナル
仕様

両側の持ち手で動作が安定

■メーカー
■品番: CKA-02T3



重量: 23.6kg
握り径: φ32

ベッドや玄関など
様々な場所で、立ち
あがりをサポートし
ます。両側に持ち手
があるので動作が
安定します。

| | | | |
|-------------|----|-----|--------|
| ご利用者 負担額 | 1割 | 円/月 | レンタル料金 |
| | 2割 | 円/月 | 円/月 |
| | 3割 | 円/月 | |

◆たちあっぷ⑤

立ちあがり等につかめる場所がたくさん

■メーカー
■品番: CKA-03



重量: 15.4kg
握り径: φ32

ベッドからの起き
あがりや、座った状
態からの立ちあが
りを支援します。

| | | | |
|-------------|----|-----|--------|
| ご利用者 負担額 | 1割 | 円/月 | レンタル料金 |
| | 2割 | 円/月 | 円/月 |
| | 3割 | 円/月 | |

●かいじょくん(たちあっぷ専用)

■メーカー
■品番: CKA-K



重量: 1.4kg
耐荷重: 100kg
握り径: φ32

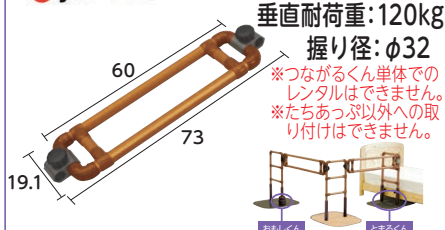
※かいじょくん単体での
レンタルはできません。
※たちあっぷ以外への取
り付けはできません。

ベッドからの立ちあがりを助け、平
行・直角・斜め45°の角度で取り付
けることができます。

| | | | |
|-------------|----|-----|--------|
| ご利用者 負担額 | 1割 | 円/月 | レンタル料金 |
| | 2割 | 円/月 | 円/月 |
| | 3割 | 円/月 | |

◆つながるくん(たちあっぷ専用)

■メーカー
■品番: CKA-E60



重量: 2.7kg
垂直耐荷重: 120kg
握り径: φ32

※つながるくん単体での
レンタルはできません。
※たちあっぷ以外への取
り付けはできません。

たちあっぷを連結して動線を確認
し、移動補助手すりとしてお使いい
ただけます。

| | | | |
|-------------|----|-----|--------|
| ご利用者 負担額 | 1割 | 円/月 | レンタル料金 |
| | 2割 | 円/月 | 円/月 |
| | 3割 | 円/月 | |

●伸縮つながるくん(たちあっぷ専用)

■メーカー
■品番: CKE-D



重量: 2.0kg
耐荷重: 77kg
取り付け角度: 最大45度
握り径: φ32
φ40

※伸縮つながるくん単体で
のレンタルはできません。
※たちあっぷ以外への取
り付けはできません。

2段かまちがあるお宅でも、玄関
から屋内への動線が構築でき、安
全な玄関昇降が可能になります。

| | | | |
|-------------|----|-----|--------|
| ご利用者 負担額 | 1割 | 円/月 | レンタル料金 |
| | 2割 | 円/月 | 円/月 |
| | 3割 | 円/月 | |

[単位: cm]

●ルーツ(センタータイプ)

立つ・座る動作をサポート

株式会社 **モルテン**



重量:12.9kg
握り径:トップグリップ4.0×3.1
ミドルグリップ3.1×2.8
(楕円)

膝、腰に負担を掛けずにベッドや布団からの離床、椅子やソファからの立ちあがりをサポートします。

■品番:MNTPSBR

| | | | |
|---------|----|-----|--------|
| ご利用者負担額 | 1割 | 円/月 | レンタル料金 |
| | 2割 | 円/月 | 円/月 |
| | 3割 | 円/月 | |

●U-ケア

置くだけ縦手すりで、さまざまなシーンに

株式会社 **シコク**



重量:24.5kg
耐荷重:100kg
握り径:φ32

100cmの高位置まで調節可能。住環境と身体に合わせて手すりの位置を左右各4パターンから選べます。

■品番:644-010

| | | | |
|---------|----|-----|--------|
| ご利用者負担額 | 1割 | 円/月 | レンタル料金 |
| | 2割 | 円/月 | 円/月 |
| | 3割 | 円/月 | |

●ツインディ

力を入れやすい角度に調整

Panasonic



重量:21.5kg
耐荷重:100kg
握り径:φ32

左右の手すりがそれぞれ独立して調整できるので、一連の重心移動に必要な範囲をしっかりとカバーできます。

■品番:PN-L80101

| | | | |
|---------|----|-----|--------|
| ご利用者負担額 | 1割 | 円/月 | レンタル料金 |
| | 2割 | 円/月 | 円/月 |
| | 3割 | 円/月 | |

●スタンディ

面だから安定した立ちあがり

Panasonic



重量:22.5kg
耐荷重:100kg



広い面に体をあずけることができるので、安心して立ちあがることができます。面は折りたたみ可能。

■品番:PN-L80401

| | | | |
|---------|----|-----|--------|
| ご利用者負担額 | 1割 | 円/月 | レンタル料金 |
| | 2割 | 円/月 | 円/月 |
| | 3割 | 円/月 | |

■スムーディサポート手すり630 屋内用

独自の手すり形状が姿勢保持・方向転換をサポート

Panasonic

新規採用



重量:23.5kg
耐荷重:100kg
握り径:φ35

コの字型の手すり形状により、台所・玄関・脱衣所などで幅広く使用可能。防水マットなので、水廻りでも使えます。

■品番:XPN-L80850

| | | | |
|---------|----|-----|--------|
| ご利用者負担額 | 1割 | 円/月 | レンタル料金 |
| | 2割 | 円/月 | 円/月 |
| | 3割 | 円/月 | |

■スムーディらくらくダブル 屋内用

工事不要、おうちの動線がつながる、ひろがる

Panasonic



重量:26.5kg
耐荷重:100kg
握り径:φ35

手すり部は45度3段階調節、高さは左右独立設定により住環境に応じた設置が可能な多目的手すりです。

■品番:XPN-L80819

| | | | |
|---------|----|-----|--------|
| ご利用者負担額 | 1割 | 円/月 | レンタル料金 |
| | 2割 | 円/月 | 円/月 |
| | 3割 | 円/月 | |

※利用限度額を超えた場合のサービス利用料は全額自己負担となります。 ※商品によっては廃盤商品のため同等商品にて対応させていただく場合がございます。 ※保険者(市区町村)によっては介護保険の対象にならない場合がございます。 ※環境によっては設置できない場合がございます。

介護保険
対象品

特殊寝台・
特殊寝台
付属品

床ずれ
防止用具

体位
変換器

車いす・
車いす
付属品

スロープ

移動用
リフト

手すり

歩行
補助つえ

歩行器

徘徊
感知機器

自動排泄
処理装置

介護保険
購入
対象品

腰掛便座

排泄予測
支援機器

入浴
補助用具

簡易浴槽

リフト
吊り具

住宅改修
について



手すり

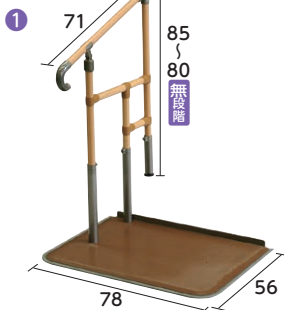
【単位: cm】

●あがりかまち用たちあっぱ／ミニ 屋内用

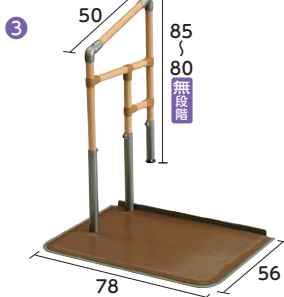
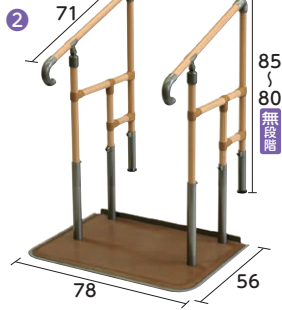
段差の昇降に置くだけ手すり

yazaki

片手すり



両手すり



ミニ



ミニ



片手すり

1 3 5 ■品番: CKE-02-1 / CKE-04 / CKG-04

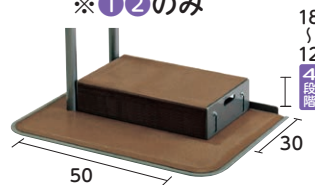
| | | | |
|-------------|----|-----|--------|
| ご利用者 負担額 | 1割 | 円/月 | レンタル料金 |
| | 2割 | 円/月 | 円/月 |
| | 3割 | 円/月 | 円/月 |

| 項目 | あがりかまち用たちあっぱ | | | | |
|---------|--------------|----------|--------|--------|-------|
| | ① | ② | ③ | ④ | ステップ台 |
| 品番 | CKE-02-1 | CKE-01-1 | CKE-04 | CKE-03 | — |
| 重量(kg) | 26.9 | 32.8 | 26.4 | 31.8 | 6.9 |
| 適応段差 | 18～36 | | 4～18 | | — |
| 耐荷重(kg) | 100 | | | | |

| 項目 | あがりかまち用たちあっぱミニ | | |
|---------|----------------|--------|---------|
| | ⑤ | ⑥ | スライドベース |
| 品番 | CKG-04 | CKG-03 | — |
| 重量(kg) | 20.9 | 26.4 | 7.3 |
| 適応段差 | 4～18 | | |
| 耐荷重(kg) | 100 | | |


ステップ台

※①②のみ



スライドベース

※⑤⑥のみ



玄関に置くだけで補助手すりが構築でき、あがりかまちの昇降を支援します。

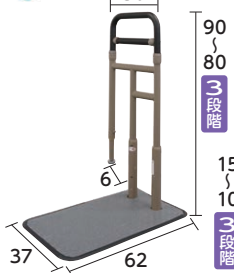
両手すり

2 4 6 ■品番: CKE-01-1 / CKE-03 / CKG-03

| | | | |
|-------------|----|-----|--------|
| ご利用者 負担額 | 1割 | 円/月 | レンタル料金 |
| | 2割 | 円/月 | 円/月 |
| | 3割 | 円/月 | 円/月 |

●BS小路(こみち) 屋内用

コンパクトベースで狭い場所でも段差解消



重量: 15.6kg
耐荷重: 100kg
握り径: φ32
推奨段差: 0~15

※最大調整範囲26
(15~26はステップ台併用を推奨)

ステップ台

コンパクトなベースで狭くて段差の低い玄関にも設置できます。ステップ台もあります。

■品番: 626-110

| | | | |
|-------------|----|-----|--------|
| ご利用者 負担額 | 1割 | 円/月 | レンタル料金 |
| | 2割 | 円/月 | 円/月 |
| | 3割 | 円/月 | 円/月 |

■BS小桜(こざくら) 屋内用

シンプルかつコンパクトでほしいところに



重量: 15kg
耐荷重: 100kg
握り径: φ32

掃き出し窓やベランダなど狭い場所への出入り、立位補助を支援する置き型手すりです。

■品番: 633-210

| | | | |
|-------------|----|-----|--------|
| ご利用者 負担額 | 1割 | 円/月 | レンタル料金 |
| | 2割 | 円/月 | 円/月 |
| | 3割 | 円/月 | 円/月 |

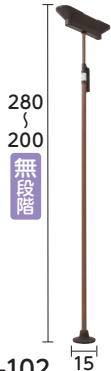
※地域によっては取扱いのない商品もございます。 ※表示してあるレンタル料金には消費税が含まれております。
※商品の仕様はメーカーの製造時期によって異なる場合がございます。 ※商品によっては色・デザインが異なる場合もございます。
※メーカーによっては、耐荷重が最大使用者体重を示している場合がございます。

[単位: cm]

■たよレールSOTOE(ソトエ)highタイプ 屋内・屋外用

軒下やベランダでも使える、突っ張り式手すり

マツ穴株式会社



重量: 6.4kg
耐荷重: 80kg
握り径: φ35

※水たまりの出来る場所への設置は避けてください。

コンクリート・モルタル・タイルの床などで使用可能。天井パーツの固定位置は3か所から選べしつかりと設置できます。

■品番: BZH-102

| | | | |
|---------|----|-----|--------|
| ご利用者負担額 | 1割 | 円/月 | レンタル料金 |
| | 2割 | 円/月 | 円/月 |
| | 3割 | 円/月 | |

●たちあっぷⅡ 屋内・屋外用

サビにくいステンレス製で屋外にも使用できます

yazaki



重量: 18.4kg
耐荷重: 100kg
握り径: φ34

土間等の湿気の多い所でも使用可能なステンレス製の置き型手すりです。

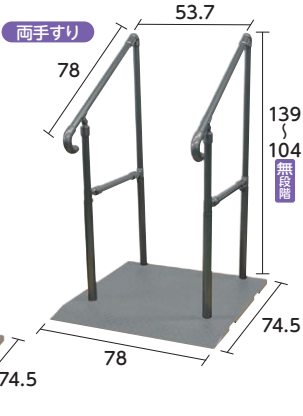
■品番: CKH-21

| | | | |
|---------|----|-----|--------|
| ご利用者負担額 | 1割 | 円/月 | レンタル料金 |
| | 2割 | 円/月 | 円/月 |
| | 3割 | 円/月 | |

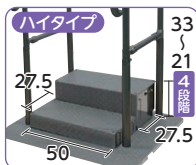
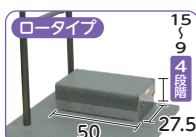
●たちあっぷ540 屋内・屋外用

気温に左右されにくい手すりです屋外の段差解消に

yazaki



ステップ台



※ハイタイプはロータイプと合わせて使用します。

重量: 本体

片手すり 28.6kg

両手すり 34.7kg

ステップ台

ロータイプ 6.0kg

ハイタイプ 9.6kg

適応段差:

本体のみ 3~18

ロータイプ 12~36

ハイタイプ 24~54

耐荷重: 100kg

片手すり ■品番: CKH-02 MGR

| | | | |
|---------|----|-----|--------|
| ご利用者負担額 | 1割 | 円/月 | レンタル料金 |
| | 2割 | 円/月 | 円/月 |
| | 3割 | 円/月 | |

両手すり ■品番: CKH-01 MGR

| | | | |
|---------|----|-----|--------|
| ご利用者負担額 | 1割 | 円/月 | レンタル料金 |
| | 2割 | 円/月 | 円/月 |
| | 3割 | 円/月 | |

5.4cmまでの段差対応で置くだけで設置できます。熱くなく、また冷たくなりやすい素材の手すりです。

■ツインディ〈水廻り用〉

水廻り環境での転倒リスクの軽減・動作サポートに

Panasonic



片側4段階調整



重量: 17kg
耐荷重: 100kg
握り径: φ34

※床の材質、表面加工などによって、床の変色や色移りが発生する場合があります。

防かび加工で水廻りでの使用に適しています。角度調整可能なグリップです。

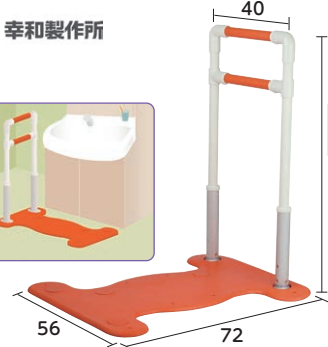
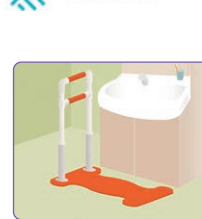
■品番: PN-L80701

| | | | |
|---------|----|-----|--------|
| ご利用者負担額 | 1割 | 円/月 | レンタル料金 |
| | 2割 | 円/月 | 円/月 |
| | 3割 | 円/月 | |

■つかまり手すり(水廻りタイプ)

置くだけの簡単設置、水廻りで使える

幸和製作所



重量: 15.2kg
耐荷重: 100kg
握り径: φ32

※床の材質、表面加工などによって、床の変色や色移りが発生する場合があります。

水廻り空間に使用できます。ベースプレートが波型でイスなどを近づけて使用できます。

■品番: HUH09

| | | | |
|---------|----|-----|--------|
| ご利用者負担額 | 1割 | 円/月 | レンタル料金 |
| | 2割 | 円/月 | 円/月 |
| | 3割 | 円/月 | |



手すり

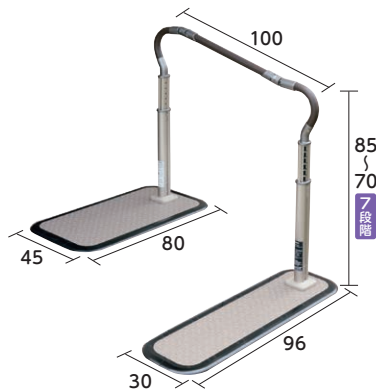
【単位:cm】

●歩行サポート手すりスムーディ 屋内・屋外用

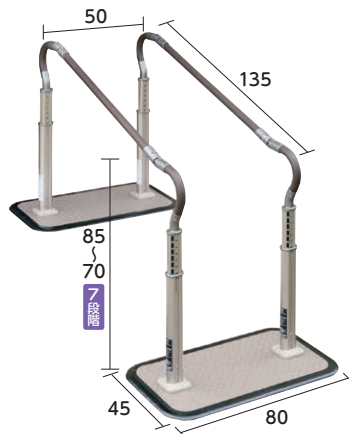
バリエーション豊富で、さまざまなシーンに対応

Panasonic

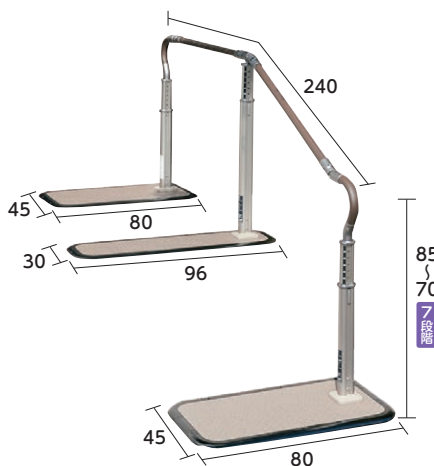
ステップタイプ片手すり




標準タイプ両手すり



ロング2400タイプ片手すり



●上下左右を調節して設置可能です



●支柱中央固定可能です



●端から端までつかみやすい

玄関先などのアプローチに工事不要で全10種類の手すりが設置可能。コンパクトなステップタイプは踏面にも置くことができます。ロングタイプなど住環境に応じたバリエーションをそろえています。



[単位: cm]

耐荷重:100kg
握り径:φ35

| タイプ | 適応段差 (高さ)目安 | 外観図 | 寸法図 | 仕様 | 品番 | 重量 (kg) | ご利用者負担額 | | | レンタル料金 |
|----------------|----------------|-----|-----|------------|------------|------------|---------|-----|-----|--------|
| ① 標準 | 3段 (45cm) | | | 片手 | XPN-L80601 | 37 | 円/月 | 2割 | 円/月 | 円/月 |
| | | 両手 | | XPN-L80602 | 43 | 3割 | | 円/月 | | |
| ② 標準伸縮 | 3段 (45cm) | | | 片手 | XPN-L80611 | 38 | 円/月 | 2割 | 円/月 | 円/月 |
| | | 両手 | | XPN-L80612 | 44 | 3割 | | 円/月 | | |
| ③ ステップ | 2段 (30cm) | | | 片手 | XPN-L80603 | 33 | 円/月 | 2割 | 円/月 | 円/月 |
| | | 両手 | | XPN-L80604 | 39 | 3割 | | 円/月 | | |
| ④ 伸縮ステップ | 2段 (30cm) | | | 片手 | XPN-L80613 | 34 | 円/月 | 2割 | 円/月 | 円/月 |
| | | 両手 | | XPN-L80614 | 40 | 3割 | | 円/月 | | |
| ⑤ 980ステップ | 3段 (45cm) | | | 片手 | XPN-L80621 | 33 | 円/月 | 2割 | 円/月 | 円/月 |
| | | 両手 | | XPN-L80622 | 39 | 3割 | | 円/月 | | |
| ⑥ 980ステップ伸縮 | 3段 (45cm) | | | 片手 | XPN-L80625 | 34 | 円/月 | 2割 | 円/月 | 円/月 |
| | | 両手 | | XPN-L80626 | 40 | 3割 | | 円/月 | | |
| ⑦ 伸縮ロング | 4段 (60cm) | | | 片手 | XPN-L80627 | 49 | 円/月 | 2割 | 円/月 | 円/月 |
| | | 両手 | | XPN-L80628 | 58 | 3割 | | 円/月 | | |
| ⑧ ロング | 5段 (75cm) | | | 片手 | XPN-L80605 | 52 | 円/月 | 2割 | 円/月 | 円/月 |
| | | 両手 | | XPN-L80606 | 61 | 3割 | | 円/月 | | |
| ⑨ ロング | 6段 (90cm) | | | 片手 | XPN-L80607 | 52 | 円/月 | 2割 | 円/月 | 円/月 |
| | | 両手 | | XPN-L80608 | 62 | 3割 | | 円/月 | | |
| ⑩ ロング | 9段 (135cm) | | | 片手 | XPN-L80609 | 67 | 円/月 | 2割 | 円/月 | 円/月 |
| | | 両手 | | XPN-L80610 | 81 | 3割 | | 円/月 | | |

介護保険
レンタル
対象品

特殊寝台・
特殊寝台
付属品

床ずれ
防止用具

体位
変換器

車いす・
車いす
付属品

スロープ

移動用
リフト

手すり

歩行
補助つえ

歩行器

徘徊
感知機器

自動排泄
処理装置

介護保険
購入
対象品

腰掛便座

排泄予測
支援機器

入浴
補助用具

簡易浴槽

リフト
吊り具

住宅改修
について

*利用限度額を超えた場合のサービス利用料は全額自己負担となります。 *商品によっては廃盤商品のため同等商品にて対応させていただく場合がございます。
*保険者(市区町村)によっては介護保険の対象にならない場合がございます。 *環境によっては設置できない場合がございます。



手すり

【単位:cm】

●トイレ用たちあっぷⅡ

トイレに合わせて幅を調節

yazaki

重量:6.8kg
耐荷重:100kg



アームレストは肘をのせやすく、握りやすい形状で、ワンタッチではね上げ可能です。ご利用者に合わせて高さ・幅を調節できます。

■品番:CKJ-01

| | | | |
|---------|----|-----|--------|
| ご利用者負担額 | 1割 | 円/月 | レンタル料金 |
| | 2割 | 円/月 | |
| | 3割 | 円/月 | |

●洋式トイレ用スライド手すり(ステンレス)

ひじ掛け位置調節でより立ちあがりやすい

Panasonic

重量:約8.5kg
耐荷重:100kg



環境や利用状況に応じて、ひじ掛けを前後に動かさず。

■品番:PN-L53001

| | | | |
|---------|----|-----|--------|
| ご利用者負担額 | 1割 | 円/月 | レンタル料金 |
| | 2割 | 円/月 | |
| | 3割 | 円/月 | |

●安寿 洋式トイレ用フレームSUS-はねあげR-2

トイレでの立ち座り、姿勢保持に

安寿

重量:10.0kg
耐荷重:100kg



ドアが横にあるトイレや介助の際にじゃまにならないはね上げ式の肘掛けです。

■品番:533-067


| | | | |
|---------|----|-----|--------|
| ご利用者負担額 | 1割 | 円/月 | レンタル料金 |
| | 2割 | 円/月 | |
| | 3割 | 円/月 | |

■SA手すり

U字の手すりがトイレ内の移動までサポート

株式会社エスコ

重量:約17.5kg
耐荷重:100kg
握り径:φ34



U字補助手すりにより、トイレ内での方向転換や立ち上がりなどの動作を1台でサポートします。

■品番:627-060

| | | | |
|---------|----|-----|--------|
| ご利用者負担額 | 1割 | 円/月 | レンタル料金 |
| | 2割 | 円/月 | |
| | 3割 | 円/月 | |

●トイレサポートH-T両側はねあげ

どんな洋式便器にも置くだけで設置完了

安寿

重量:14.5kg
耐荷重:100kg

※床材の種類によっては、すべり止め部材の取り付けも可能です。



手すりの位置を前後左右に調節することで身体状況に適した位置に設置することができます。便器の前に置くだけなので、掃除もラクです。

■品番:870-088

| | | | |
|---------|----|-----|--------|
| ご利用者負担額 | 1割 | 円/月 | レンタル料金 |
| | 2割 | 円/月 | 円/月 |
| | 3割 | 円/月 | |

●ルーツ スモールタイプ

置くだけなのでお手入れもラク

株式会社 エルデン

重量:12.0kg
耐荷重:100kg



前傾姿勢が取りやすく、トイレでの立つ・座るの動作を支援します。

■品番:MNTPT1

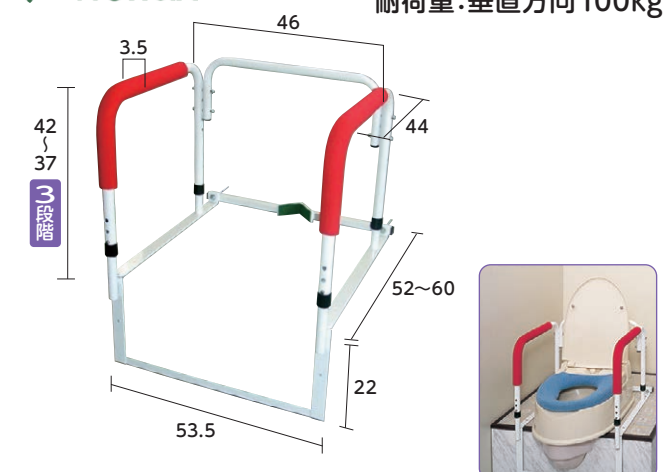
| | | | |
|---------|----|-----|--------|
| ご利用者負担額 | 1割 | 円/月 | レンタル料金 |
| | 2割 | 円/月 | 円/月 |
| | 3割 | 円/月 | |

●New すわっ手

両用式トイレ専用の手すり

Welfan

重量:約5.0kg
耐荷重:垂直方向100kg



※洋風便座はレンタルに含まれません

両用型の洋風便座とセットで使える両用式トイレ専用手すりです。

■品番:851033

| | | | |
|---------|----|-----|--------|
| ご利用者負担額 | 1割 | 円/月 | レンタル料金 |
| | 2割 | 円/月 | 円/月 |
| | 3割 | 円/月 | |

■安寿 ポータブルトイレ用フレームささえ

ポータブルトイレをお使いの方に

安寿

重量:約8.0kg
耐荷重:100kg



肘掛けは左右別々に調節でき、背もたれも使い易い高さに調節できます。

■品番:533-070

| | | | |
|---------|----|-----|--------|
| ご利用者負担額 | 1割 | 円/月 | レンタル料金 |
| | 2割 | 円/月 | 円/月 |
| | 3割 | 円/月 | |

※利用限度額を超えた場合のサービス利用料は全額自己負担となります。 ※商品によっては廃盤商品のため同等商品にて対応させていただく場合がございます。 ※保険者(市区町村)によっては介護保険の対象にならない場合がございます。 ※環境によっては設置できない場合がございます。



外出

※掲載している事例写真はあくまでイメージです。
当社で取扱いのない商品も一部掲載しております。

玄関前アプローチ



👉 こんな場面で活用

玄関先に段差が多い場所や、タイル等で地面が滑りやすくつかまるものがない場所に活用できます。工事不要で簡単に設置できます。

玄関・勝手口・掃き出し窓



👉 こんな場面で活用

※踏台の設置は、保険者(市区町村)によっては介護保険の対象にならない場合がございます。

玄関あがりかまちの段差や、掃き出し窓の高い段差がある場所などに活用できます。手すりをつたって歩くことで転倒の防止にもなります。

※地域によっては取扱いのない商品もございます。 ※商品の仕様はメーカーの製造時期によって異なる場合がございます。
※商品によっては色・デザインが異なる場合もございます。



移動

介護保険
について

介護保険
レンタル
対象品

特殊寝台・
特殊寝台
付属品

床ずれ
防止用具

体位
変換器

車いす・
車いす
付属品

スロープ

移動用
リフト

手すり

歩行
補助つえ

歩行器

徘徊
感知機器

自動排泄
処理装置

介護保険
購入
対象品

腰掛便座

排泄予測
支援機器


入浴
補助用具

簡易浴槽


リフト
吊り具

住宅改修
について

室内移動



ベランダ・脱衣所等



こんな場面で活用

廊下等や出入り口までの移動の支援やベランダ・洗濯物干し場等の段差があるところ、洗面所等の狭い空間などでの立位保持に活用できます。

※利用限度額を超えた場合のサービス利用料は全額自己負担となります。 ※商品によっては廃盤商品のため同等商品にて対応させていただく場合がございます。
※保険者(市区町村)によっては介護保険の対象にならない場合がございます。 ※環境によっては設置できない場合がございます。



起き上がり

※掲載している事例写真はあくまでイメージです。
当社で取扱いのない商品も一部掲載しております。

ベッドサイドより



こんな場面で活用

手すりのない折りたたみベッドや木製ベッドなどの横等に設置することで、起き上がりや立ち上がり支援に活用できます。

お布団より



こんな場面で活用

お布団からの立ち座りに活用できます。膝や腰など動作時の身体的負担軽減や介助者の介護負担軽減につながります。

※地域によっては取扱いのない商品もございます。 ※商品の仕様はメーカーの製造時期によって異なる場合がございます。
※商品によっては色・デザインが異なる場合もございます。



立ち座り・トイレ

介護保険
について

介護保険
レンタル
対象品

特殊寝台・
特殊寝台
付属品

床ずれ
防止用具

体位
変換器

車いす・
車いす
付属品

スロープ

移動用
リフト

手すり

歩行
補助つえ

歩行器

徘徊
感知機器

自動排泄
処理装置

介護保険
購入
対象品

腰掛便座

排泄予測
支援機器

入浴
補助用具

簡易浴槽

リフト
吊り具

住宅改修
について

床・ソファなど



こんな場面で活用

座面が低い椅子や沈み込むソファなどお尻が上がりやすく、立ち座りしにくい場所で活用できます。

トイレでの事例



こんな場面で活用

トイレでの立ち座りや方向転換、衣服の着脱時の立位保持など狭い空間でも活用できます。

※トイレの形状により、取り付けできない場合がございます。

※利用限度額を超えた場合のサービス利用料は全額自己負担となります。 ※商品によっては廃盤商品のため同等商品にて対応させていただく場合がございます。
※保険者(市区町村)によっては介護保険の対象にならない場合がございます。 ※環境によっては設置できない場合がございます。