



# 歩行補助つえ

【単位: cm】

## ●カーボン四点可動式スモールタイプ

SHIMA SHIMA PRODUCT

1 かすみ草 2 カーボン柄グレー

重量: 440g  
握り径: φ30

88  
62.5  
11段階

17度 17度

支柱が前後に17度可動、路面に接地しやすいので坂道などでも使用しやすい四点式です。

ベース部: 10×10

■品番: ① 74MC-F2 / ② 74MC-3

選択制

ご利用者負担額	1割	円/月	レンタル料金
	2割	円/月	円/月 非
	3割	円/月	
メーカー希望小売価格			21,500円 非

## ●四点可動式オン・オフさん

SHIMA SHIMA PRODUCT

1 ストライプB 2 桜エンジ

重量: 430g  
握り径: φ31

89  
63.5  
11段階

15度 15度

切替ネジを回して、可動・固定の切替が可能。使用環境や身体状況に合わせてすることができます。

ベース部: 10×10

■品番: ① 77MC-S4 / ② 77MC-C5

選択制

ご利用者負担額	1割	円/月	レンタル料金
	2割	円/月	円/月 非
	3割	円/月	
メーカー希望小売価格			22,500円 非

## ◆かる楽4点杖360スマートガード付き

SINANO

数量限定

重量: 530g  
耐荷重: 100kg  
握り径: φ35

90  
65  
11段階

支柱が全方位360度に可動して路面の傾斜に対応します。ソフトグリップタイプです。

ベース部: 9.6×9.6

■品番: 640052

選択制

ご利用者負担額	1割	円/月	レンタル料金
	2割	円/月	円/月 非
	3割	円/月	
メーカー希望小売価格			21,500円 非

## ●テトラ・ケイン

田辺プレス(株)

S M

重量: S 440g  
M 460g  
垂直耐荷重: 75kg (4点接地時)  
握り径: φ34

75  
60  
16段階

85  
70  
16段階

マグネシウム合金製で非常に軽く、また高強度で使用者に負担をかけない仕様です。1cm単位で高さ調整ができます。

ベース部: 22×16

■品番: R-103

選択制

ご利用者負担額	1割	円/月	レンタル料金
	2割	円/月	円/月 非
	3割	円/月	
メーカー希望小売価格			18,900円 非

## ●アルミ製四点杖

重量: ①850g ②750g ③910g  
耐荷重: 80kg

① ② ③

87  
64.5  
10段階

95  
72  
10段階

95  
72  
10段階

ベース部: 21×15

ベース部: 21×14

ベース部: 31×20

■品番: ① AQ-30BR / ② MRA-01612 / ③ MRA-01621

選択制

ご利用者負担額	1割	円/月	レンタル料金
	2割	円/月	円/月 非
	3割	円/月	
メーカー希望小売価格			① 6,800円 / ② 7,800円 / ③ 9,600円 非

## ■楽スマ・スリーベース

We support & care for human HOSPIA

重量: 320g  
耐荷重: 100kg  
握り径: φ20

88  
67  
8段階

ネイビー

ベース部: 11.5×11

軽量で3面先ゴムが歩行をサポート。2面で着地時の衝撃を吸収。3面でしっかり接地し1面が蹴り出しをサポート。握りやすいスリムネックタイプです。

■品番: R-103

■品番: R-103

選択制

ご利用者負担額	1割	円/月	レンタル料金
	2割	円/月	円/月 非
	3割	円/月	
メーカー希望小売価格			22,000円 非

※地域によっては取扱いのない商品もございます。 ※表示してあるレンタル料金には消費税が含まれております。 ※マークは非課税の商品です。  
※商品の仕様はメーカーの製造時期によって異なる場合がございます。 ※商品によっては色・デザインが異なる場合もございます。

[単位: cm]

## ●オールアルミ4点支柱杖

株式会社 マキテック

重量:600g  
耐荷重:80kg  
握り径:φ35



87  
64.5  
10段階

オールアルミ製のおしゃれな花柄で外出するのが楽しくなります。

ベース部:19×16

■品番:OT-500

選択制

ご利用者負担額	1割	円/月	レンタル料金
	2割	円/月	
	3割	円/月	円/月(非)
メーカー希望小売価格			8,820円(非)

## ●コンパクトサイドケイン

幸和製作所

重量:1.3kg  
耐荷重:100kg  
握り径:φ28



上段 85  
70  
5段階

下段 71  
56  
5段階

片マヒの方はもちろん、ベッドやトイレからの立ちあがり補助にも使えます。

■品番:HKS01

選択制

ご利用者負担額	1割	円/月	レンタル料金
	2割	円/月	
	3割	円/月	円/月(非)
メーカー希望小売価格			21,900円(非)

## ●サイドウォーカー

Wheel Chair  
Miki

重量:1.75kg  
耐荷重:100kg  
握り径:φ22



87  
74.5  
6段階

立ちあがりの支持や歩行バランスを保つのに適しています。

■品番:MRB-02031


選択制

ご利用者負担額	1割	円/月	レンタル料金
	2割	円/月	
	3割	円/月	円/月(非)
メーカー希望小売価格			15,600円(非)

## ●ロフトスタンドクラッチ(犬) 1本

CRYSTAL  
HOME HEALTH CARE PRODUCTS

重量:650g  
耐荷重:100kg  
握り径:φ39



26.5  
19.3  
101  
76  
10段階

前腕で支持することにより身体を支えます。プラスチック樹脂製アームカフの採用で前腕にやさしくフィットします。

■品番:KR-97BA

選択制

ご利用者負担額	1割	円/月	レンタル料金
	2割	円/月	
	3割	円/月	円/月(非)
メーカー希望小売価格			15,900円(非)

## ●ロフトスタンドクラッチ 1本

株式会社 赤井

重量:560g  
耐荷重:160kg  
握り部:約2.5×4



27.5  
20  
4段階

93.5  
65.5  
12段階

プラスチックカフですので、温めてカフを広げることができます。

■品番:No.2661

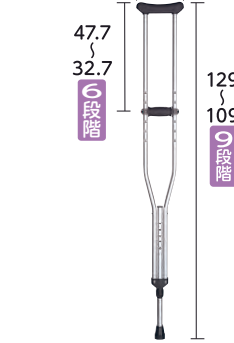
選択制

ご利用者負担額	1割	円/月	レンタル料金
	2割	円/月	
	3割	円/月	円/月(非)
メーカー希望小売価格			12,380円(非)

## ●合わせてパッチン 1本

MISSIN

重量:910g  
握り径:φ40



47.7  
32.7  
6段階

129  
109  
6段階

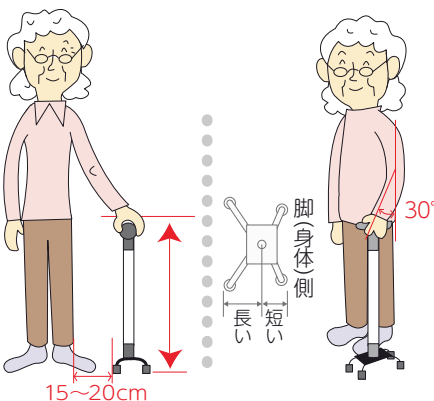
蝶ネジを外すなどの面倒な作業がなくワンタッチで握り高さの調整が可能です。

■品番:TY156M

ご利用者負担額	1割	円/月	レンタル料金
	2割	円/月	
	3割	円/月	円/月(非)

## 杖の長さの合わせ方

通常使用する履き物を履き、力を抜いて自然に立ってください。腕を真下に下ろした時の床から手首までの長さで合わせます。



30°

脚身体側

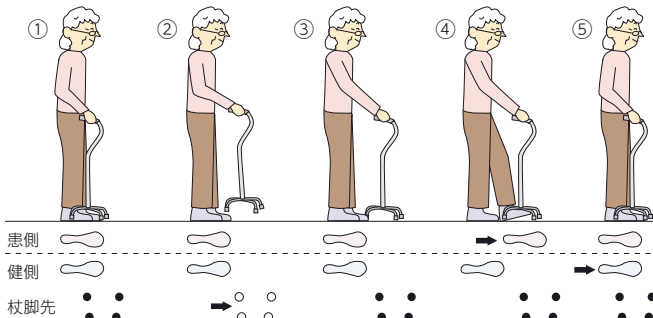
長い 短い

15~20cm

## 杖の使い方

下図の②~⑤の動作を繰り返すことで歩行が出来ます。

(例)右手で使用する場合  
右手側:健側  
左手側:患側



- ①グリップをしっかり握る。
- ②持ち上げて前へ出す。
- ③4つの脚先を接地させる。
- ④左足(患側)を前に出す。
- ⑤右足(健側)を前に出す。

●上図では杖の一般的な使用方法を(3動作歩行)を説明しています。  
ご使用される方の身体状況により杖の正しい使用法は異なります。  
※通常、基本的に杖は健側の手で持ち使します。

※メーカーによっては、耐荷重が最大使用者体重を示している場合がございます。 ※利用限度額を超えた場合のサービス利用料は全額自己負担となります。  
※商品によっては廃盤商品のため同等商品にて対応させていただく場合がございます。 ※保険者(市区町村)によっては介護保険の対象にならない場合がございます。