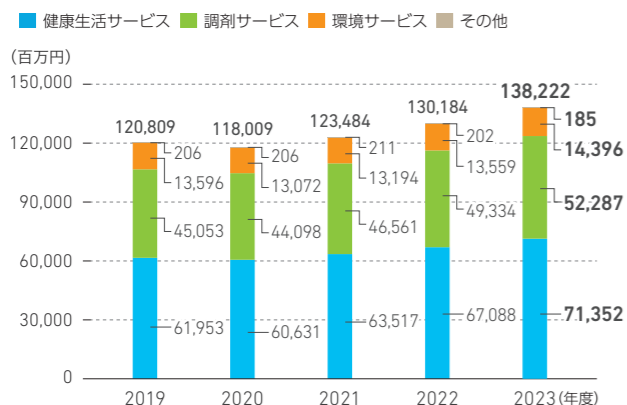
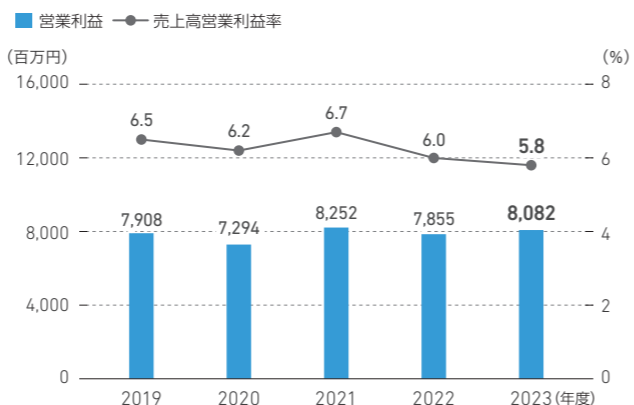


財務ハイライト

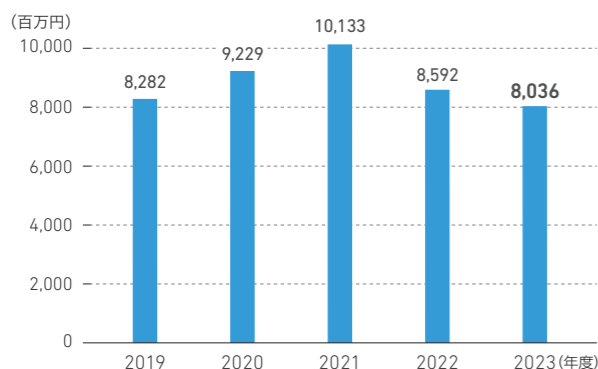
売上高



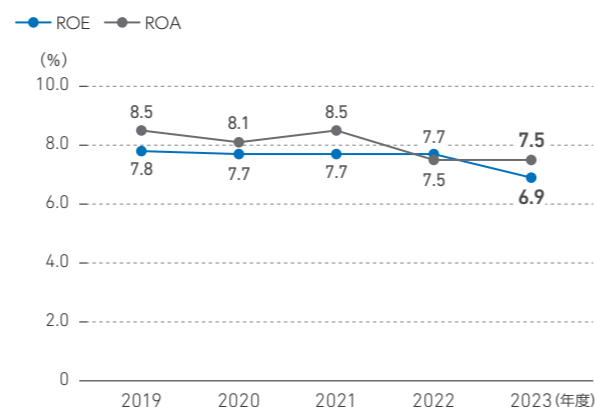
営業利益/営業利益率



営業活動によるキャッシュ・フロー

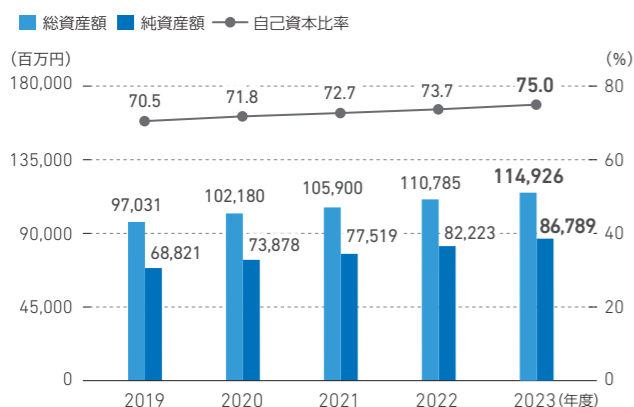


ROE/ROA

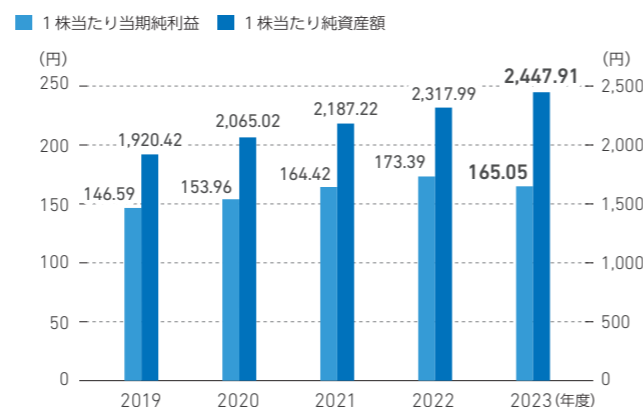


※ROE: 当期純利益 ÷ 自己資本  
 ※ROA: 経常利益 ÷ 総資産

総資産額/純資産額/自己資本比率

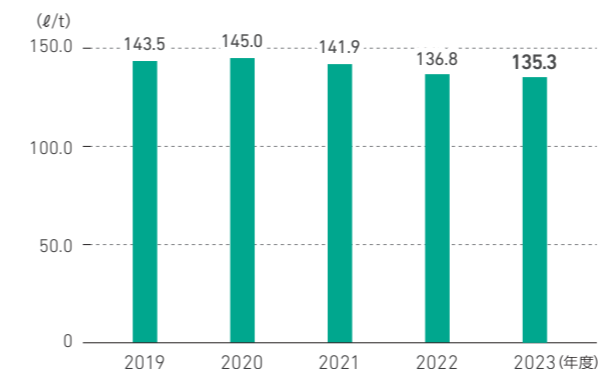


1株当たり当期純利益/1株当たり純資産



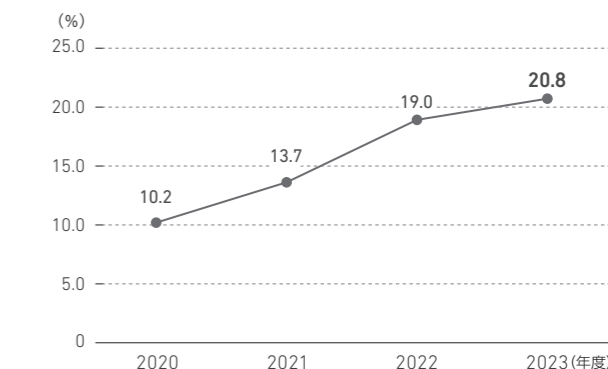
非財務ハイライト

燃料原単位



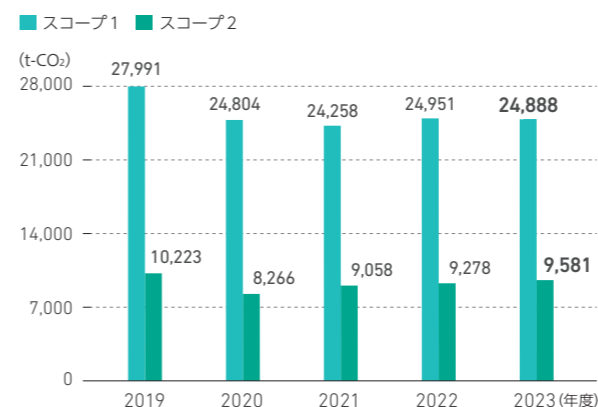
※洗濯工場の原油換算燃料使用量(ℓ)/洗濯工場におけるリネン類等の生産重量(t)  
 ※算定範囲: トーカイ、トーカイ(四国)

排水リサイクル率



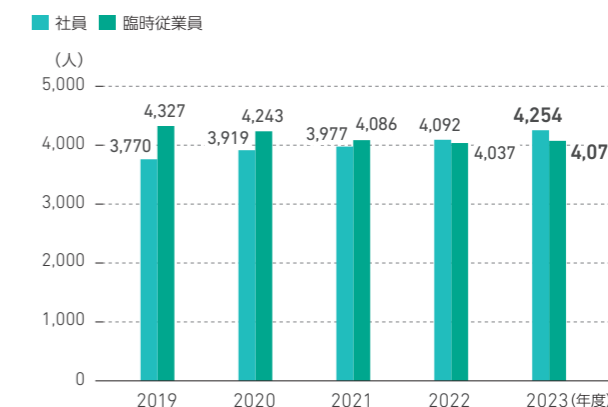
※算定範囲: トーカイ、トーカイ(四国)、同仁社

温室効果ガス排出量(スコープ1, 2)



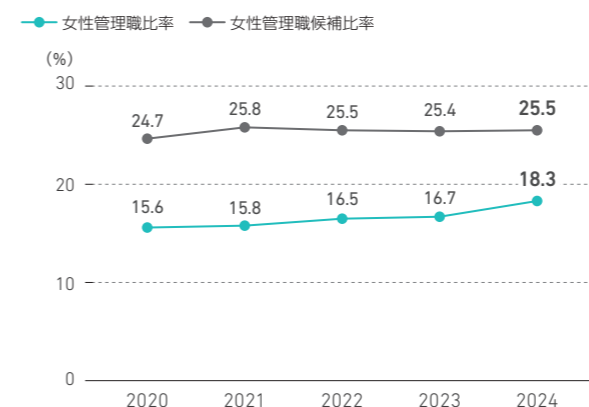
※算定範囲: トーカイ、トーカイ(四国)、同仁社

従業員数(社員/臨時従業員)



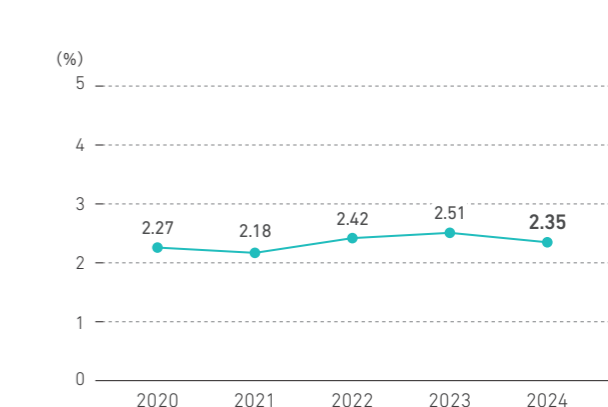
※社員数は各年度末時点。  
 ※臨時従業員数は各年度の平均人員数(パートタイマーおよび嘱託契約の従業員を含み、派遣社員を除く)。

女性管理職比率/女性管理職候補比率



※いずれも各年4月1日時点。

障がい者雇用率



※各年6月1日時点。  
 トーカイ、特例子会社であるサン・シング東海およびグループ適用5社の合算。